



CITTA' DI CASTROVILLARI
- Cosenza -

COPIA DI DELIBERAZIONE DEL CONSIGLIO COMUNALE - N.55

Oggetto: Documento Unico di Programmazione (DUP) Periodo 2016/2018 – (Art.170, comma 1, Decreto Legislativo 18 agosto 2000, n.267) Esame ed Approvazione.

L'anno **Duemilaquindici** addi **trenta** del mese di **Dicembre**, alle ore **10,20**, -in continuazione- nella solita sala delle adunanze consiliari del Comune suddetto, in sessione **straordinaria**, in **seduta pubblica**, di **seconda convocazione**, che è stata partecipata ai Sigg. Consiglieri a norma di legge, si è riunito il Consiglio Comunale sotto la Presidenza del **Dott. Piero Francesco Vico**.

Assiste il Segretario Generale **Dr. Angelo Pellegrino**.

All'appello risultano:

| N. | CONSIGLIERI | Pres | Ass | N. | CONSIGLIERI | Pres | Ass |
|----------|------------------------------|------|-----|-----------|---------------------------|------|-----|
| <i>1</i> | Domenico Lo Polito -Sindaco- | SI | | <i>10</i> | Maria Silella | SI | |
| <i>2</i> | Nicola Di Gerio | SI | | <i>11</i> | Carmine Lo Prete | SI | |
| <i>3</i> | Girolamo Rubini | SI | | <i>12</i> | Giuseppe Santagada | SI | |
| <i>4</i> | Piero Francesco Vico | SI | | <i>13</i> | Ferdinando Laghi | SI | |
| <i>5</i> | Era Rocco | SI | | <i>14</i> | Onofrio Massarotti | SI | |
| <i>6</i> | Peppino Pignataro | SI | | <i>15</i> | Maria Antonietta Guaragna | SI | |
| <i>7</i> | Francesca Dorato | SI | | <i>16</i> | Serafina Astorino | SI | |
| <i>8</i> | Serena Carrozzino | SI | | <i>17</i> | Francesco Battaglia | | SI |
| <i>9</i> | Vincenzo Dario D'Atri | SI | | | | | |

PRESENTI N.16

ASSENTI N.1

IL CONSIGLIO COMUNALE

Ritenuta la necessità che sull'argomento indicato in oggetto siano formalmente assunte le seguenti determinazioni;

Letta ed esaminata la proposta di deliberazione che si riporta integralmente:

PROPOSTA DI DELIBERAZIONE

Dipartimento Amministrativo Finanziario - Servizio Ragioneria

Proponente Dott.ssa Beatrice Napolitano (Dirigente)

CONTENUTO PROPOSTA

Premesso che:

- con il decreto legislativo 23 giugno 2011 n. 118, emanato in attuazione degli articoli 1 e 2 della legge 5 maggio 2009 n. 42, e recante “*Disposizioni in materia di armonizzazione dei sistemi contabili e degli schemi di bilancio delle regioni, degli enti locali e dei loro organismi*”, è stata approvata la riforma della contabilità degli enti territoriali (regioni, province, comuni ed enti del SSN);
- la suddetta riforma, entrata in vigore il 1° gennaio 2015 dopo tre anni di sperimentazione, è considerata un tassello fondamentale alla generale operazione di armonizzazione dei sistemi contabili di tutti i livelli di governo, nata dall'esigenza di garantire il monitoraggio ed il controllo degli andamenti della finanza pubblica e consentire la raccordabilità dei sistemi contabili e degli schemi di bilancio con quelli adottati in ambito europeo;
- il decreto legislativo 10 agosto 2014, n. 126, a completamento del quadro normativo di riferimento, ha modificato ed integrato il d.Lgs. n. 118/2011 recependo gli esiti della sperimentazione ed il d.Lgs. n. 267/2000, al fine di rendere coerente l'ordinamento contabile degli enti locali alle nuove regole della contabilità armonizzata;

Richiamato l'art. 151, comma 1, del d.Lgs. n. 267/2000, modificato dal d.Lgs. n. 126/2014, in base al quale “*Gli enti locali ispirano la propria gestione al principio della programmazione. A tal fine presentano il Documento unico di programmazione entro il 31 luglio di ogni anno e deliberano il bilancio di previsione finanziario entro il 31 dicembre, riferiti ad un orizzonte temporale almeno triennale. Le previsioni del bilancio sono elaborate sulla base delle linee strategiche contenute nel documento unico di programmazione, osservando i principi contabili generali ed applicati allegati al decreto legislativo 23 giugno 2011, n. 118, e successive modificazioni. I termini possono essere differiti con decreto del Ministro dell'interno, d'intesa con il Ministro dell'economia e delle finanze, sentita la Conferenza Stato-città ed autonomie locali, in presenza di motivate esigenze*”;

Richiamato inoltre l'art. 170 del d.Lgs. n. 267/2000, modificato ed integrato dal d.Lgs. n. 126/2014, il quale testualmente recita:

Articolo 170 Documento unico di programmazione

1. *Entro il 31 luglio di ciascun anno la Giunta presenta al Consiglio il Documento unico di programmazione per le conseguenti deliberazioni. Entro il 15 novembre di ciascun anno, con lo schema di delibera del bilancio di previsione finanziario, la Giunta presenta al Consiglio la nota di aggiornamento del Documento unico di programmazione. Con riferimento al periodo di programmazione decorrente dall'esercizio 2015, gli enti locali non sono tenuti alla predisposizione del documento unico di programmazione e allegano al bilancio annuale di previsione una relazione previsionale e programmatica che copra un periodo pari a quello del bilancio pluriennale, secondo le modalità previste dall'ordinamento contabile vigente nell'esercizio 2014. Il primo documento unico di programmazione è adottato con riferimento agli esercizi 2016 e successivi. Gli enti che hanno partecipato alla sperimentazione adottano la disciplina prevista dal presente articolo a decorrere dal 1° gennaio 2015.*
2. *Il Documento unico di programmazione ha carattere generale e costituisce la guida strategica ed operativa dell'ente.*
3. *Il Documento unico di programmazione si compone di due sezioni: la Sezione strategica e la Sezione*

operativa. La prima ha un orizzonte temporale di riferimento pari a quello del mandato amministrativo, la seconda pari a quello del bilancio di previsione.

4. *Il documento unico di programmazione è predisposto nel rispetto di quanto previsto dal principio applicato della programmazione di cui all'allegato n. 4/1 del decreto legislativo 23 giugno 2011, n. 118, e successive modificazioni.*
5. *Il Documento unico di programmazione costituisce atto presupposto indispensabile per l'approvazione del bilancio di previsione.*
6. *Gli enti locali con popolazione fino a 5.000 abitanti predispongono il Documento unico di programmazione semplificato previsto dall'allegato n. 4/1 del decreto legislativo 23 giugno 2011, n. 118, e successive modificazioni.*
7. *Nel regolamento di contabilità sono previsti i casi di inammissibilità e di improcedibilità per le deliberazioni del Consiglio e della Giunta che non sono coerenti con le previsioni del Documento unico di programmazione.*

Visto il Decreto del Ministero dell'Interno del 3 luglio 2015 (GU n. 157 del 09/07/2015) con il quale è stato rinviato al 31 ottobre 2015 il termine per l'approvazione, da parte della Giunta Comunale, del DUP 2016-2018, ai fini della successiva presentazione al Consiglio Comunale, il quale provvederà alla sua approvazione definitiva;

Visto il Decreto del Ministero dell'Interno del 28 ottobre 2015 (GU n. 254 del 31/10/2015) con il quale è stato rinviato al 31 dicembre 2015 il termine per l'approvazione, da parte della Giunta Comunale, del DUP 2016-2018, ai fini della successiva presentazione al Consiglio Comunale, il quale provvederà alla sua approvazione definitiva;

Visto il principio contabile applicato della programmazione all. 4/1 al d.Lgs. n.118/2011;
Ricordato che il DUP si compone di due sezioni:

- la **Sezione Strategica (SeS)** che ha un orizzonte temporale di riferimento che coincide con quello del mandato amministrativo sviluppa e concretizza le linee programmatiche di mandato, Mission, Vision e indirizzi strategici dell'ente, in coerenza con la programmazione di Governo e con quella regionale. Tale processo è supportato da un'analisi strategica delle condizioni interne ed esterne all'ente, sia in termini attuali che prospettici, così che l'analisi degli scenari possa rilevarsi utile all'amministrazione nel compiere le scelte più urgenti e appropriate.
- la **Sezione Operativa (SeO)** che ha una durata pari a quella del bilancio di previsione, ha carattere generale, contenuto programmatico e costituisce lo strumento di supporto al processo di previsione di indirizzi e obiettivi previsti nella Sezione Strategica. Questa infatti, contiene la programmazione operativa dell'ente, avendo a riferimento un arco temporale triennale. Per ogni programma, e per tutto il periodo di riferimento del DUP, sono individuati gli obiettivi operativi annuali da raggiungere. I programmi rappresentano dunque il cardine della programmazione, in quanto, costituendo la base sulla quale implementare il processo di definizione degli indirizzi e delle scelte, sulla base di questi verrà predisposto il PEG e affidati obiettivi e risorse ai responsabili dei servizi. La Sezione Operativa infine comprende la programmazione in materia di lavori pubblici, personale e patrimonio.

Dato atto che la formulazione degli obiettivi strategici ed operativi è avvenuta:

- a seguito di adeguata valutazione dei mezzi finanziari e delle risorse a disposizione, tenuto conto del quadro normativo di riferimento a livello europeo, nazionale e regionale;
- sulla base degli indirizzi e delle priorità indicate dall'amministrazione;
- previo coinvolgimento della struttura organizzativa;

Visto il Documento Unico di Programmazione 2016/2018, che si allega al presente provvedimento quale parte integrante e sostanziale;

Richiamata la deliberazione della Giunta comunale n.95 del 17 dicembre 2015 avente ad

oggetto: “Documento Unico di Programmazione (DUP) – Periodo 2016/2018 – (Art.170, comma 1, Decreto Legislativo 18 agosto 2000, n.267) Approvazione – Presentazione al Consiglio comunale”;

Visto il parere del Collegio dei Revisori dei Conti con verbale del 23/12/2015, acquisito agli atti del Comune il 28/12/2015 al protocollo n.28707;

Ritenuto necessario procedere all’approvazione del DUP 2016/2018;

Visto il d.Lgs. n. 267/2000;

Visto il d.Lgs. n. 118/2011;

Visto il vigente statuto comunale;

Visto il vigente regolamento di contabilità;

Accertato che, ai sensi degli articoli 49, comma 1 e 147bis, comma 1, decreto legislativo 18 agosto 2000, n.267, sulla presente proposta di deliberazione, di cui al modello allegato:

- si esprime parere FAVOREVOLE di regolarità tecnica, attestante la regolarità e la correttezza dell'azione amministrativa.

- si esprime parere FAVOREVOLE di regolarità contabile, i cui al modello allegato.

Si propone al Consiglio comunale di deliberare, per quanto esposto in narrativa, che qui si intende integralmente riportato:

a) di approvare, ai sensi dell’articolo 170, comma 1, del d.Lgs. n. 267/2000 e in conformità a quanto disposto dal principio contabile applicato della programmazione all. 4/1 al d.Lgs. n. 118/2011, il Documento Unico di Programmazione per il periodo 2016/2018, che si allega al presente provvedimento quale parte integrante e sostanziale;

Il Dirigente Dipartimento
Amministrativo Finanziario
F.to Dott.ssa Beatrice Napolitano

IL CONSIGLIO COMUNALE

Ritenuto che il proposto atto deliberativo sopperisce, in modo adeguato alle circostanze prospettate, alla necessità di provvedere sull’argomento in oggetto;

Sentita la relazione dell'Assessore alle Finanze, Dott.ssa **Giovanna Leonetti**, nonché gli interventi dei signori Consiglieri comunali **Santagada -Solidarietà e Partecipazione-**, **Di Gerio -Partito Democratico-**, **Laghi -Solidarietà e Partecipazione-**, del **Sindaco Lo Polito**, dei Consiglieri **Guaragna -Castrovillari Città Viva-**, **Rubini -Partito Democratico-**, **Dorato -Progressisti per Castrovillari-**, **Lo Prete -Nuovi Percorsi-**, **D'Atri -Democratici per Castrovillari-**;

Sentite le dichiarazioni di voto dei signori Consiglieri comunali **Guaragna -Castrovillari Città Viva-**, **Di Gerio -Partito Democratico-**, **Laghi -Solidarietà e Partecipazione-**, **Dorato -Progressisti per Castrovillari-**, **Lo Prete -Nuovi Percorsi-** e **D'Atri -Democratici per Castrovillari-**;

Dato atto che sia la relazione dell'Assessore alle Finanze, che gli interventi e le dichiarazioni di voto dei signori Consiglieri comunali sopra descritti, sono tutti succintamente riportati nel

precedente verbale n.54 data odierna, nonché registrati integralmente su supporto magnetico che viene acquisito agli atti della Segreteria Generale;

Con il seguente esito della votazione proclamato dal Presidente Vico:

Consiglieri presenti: **n.16**

Favorevoli **n.11**

Contrari **n.5** (*Laghi, Santagada, Massarotti, Guaragna e Astorino*)

D E L I B E R A

- 1) **di approvare**, ai sensi dell'articolo 170, comma 1, del d.Lgs. n. 267/2000 e in conformità a quanto disposto dal principio contabile applicato della programmazione all. 4/1 al d.Lgs. n. 118/2011, il Documento Unico di Programmazione per il periodo 2016/2018, che si allega al presente provvedimento quale parte integrante e sostanziale;
- 2) **dare atto che** ai sensi degli articoli 49, comma 1 e 147**bis**, comma 1, decreto legislativo 18 agosto 2000, n.267, sulla presente proposta di deliberazione sono stati regolarmente espressi i prescritti pareri;
- 3) **disporre** che il presente atto venga pubblicato all'albo pretorio on-line di questo Comune, ai sensi dell'articolo 32 della legge 18 giugno 2009, n.69 e successive modificazioni e integrazioni, nonché del vigente regolamento comunale;
- 4) **disporre**, altresì, che copia del presente atto sia trasmesso, a cura dell'Ufficio di Segreteria Generale, anche mediante procedura informatica, per quanto di competenza e/o per opportuna conoscenza a:
 - al Dirigente Dipartimento Amministrativo Finanziario;
 - ai Responsabili dei Servizi per il tramite dei Responsabili di Settore;
 - al Responsabile Servizio ragioneria;
 - al Tesoriere comunale a mezzo di notifica;

Successivamente, attesa l'urgenza a provvedere, **con il seguente esito della votazione proclamato dal Presidente Vico:**

Consiglieri presenti: **n.16**

Favorevoli **n.11**

Astenuti **n.5** (*Laghi, Santagada, Massarotti, Guaragna e Astorino*)

dichiara la presente deliberazione immediatamente eseguibile, ai sensi del comma 4 dell'articolo 134 del decreto legislativo 18 agosto 2000, n. 267.

IL SEGRETARIO

F.to - Angelo Pellegrino -

IL PRESIDENTE

F.to - Piero Francesco Vico -

ALLEGATO Delibera di Consiglio Comunale N. 55 del 30-12-2015



CITTA' DI CASTROVILLARI
- Cosenza -

PARERE DI REGOLARITÀ CONTABILE

(di competenza del Dirigente/Responsabile del Dipartimento/Settore proponente)

PARERE ai sensi degli articoli 49, comma 1 e 147bis, comma 1, decreto legislativo 18 agosto 2000, n.267.

Sulla presente proposta di deliberazione si esprime, ai sensi degli articoli 49, comma 1 e 147bis, comma 1, D. Lgs. 267/2000, parere:

FAVOREVOLE di regolarità contabile.

Addi


23.12.15

Il Responsabile del Procedimento

SERVIZIO DI RAGIONERIA
IL RESP. DEL PROCEDIMENTO
Res. Raffaele Girotta

Il Dirigente del Dipartimento
Amministrativo Finanziario
Il Dirigente Dipartimento
Amministrativo Finanziario
Dott.ssa Beatrice Napolitano

ALLEGATO Delibera di Consiglio/Comunale N. 55 del 30-12-2015



CITTA' DI CASTROVILLARI
- Cosenza -

PARERE DI REGOLARITÀ TECNICA

(di competenza del Dirigente/Responsabile del Dipartimento/Settore proponente)

PARERE ai sensi degli articoli 49, comma 1 e 147bis, comma 1, decreto legislativo 18 agosto 2000, n.267.

Sulla presente proposta di deliberazione si esprime, ai sensi degli artt. 49, comma 1 e 147bis, comma 1, D. Lgs. 267/2000 parere:

FAVOREVOLE di regolarità tecnica, attestante la regolarità e la correttezza dell'azione amministrativa.-

Addi 23.12.15

Il Responsabile del Procedimento

SERVIZIO DI RAGIONERIA
IL RESP. DEL PROCEDIMENTO
Reg. Raffaele Girotta

Il Dirigente Dipartimento

Il Dirigente Dipartimento
Amministrativo Finanziario
Dot.ssa Beatrice Napolitano

Ufficio Ragioneria

Da: rizzo.dottsalvatore@libero.it
Inviato: lunedì 28 dicembre 2015 18:39
A: ragioneria.finanze@comune.castrovillari.cs.it
Oggetto: R: Dup e delibera di giunta
Allegati: DUP CASTROVILLARI.PDF

In allegato si invia il DUP firmato dal collegio dei revisori.
Distinti saluti

-----Messaggio originale-----

Da: ragioneria.finanze@comune.castrovillari.cs.it
Data: 17-dic-2015 17.29
A: <cugliettapolicicchio@libero.it>, <rizzo.dottsalvatore@libero.it>
Ogg: Dup e delibera di giunta

CITTA' DI CASTROVILLARI

PROT. n. 28707


del 29 DIC. 2015

Buonasera,

in allegato inviamo la delibera di giunta inerente all'approvazione del DUP ed il relativo Documento Unico di Programmazione, per poter rilasciare il parere del collegio.

Ringraziando anticipatamente porgiamo distinti saluti.

Comune di Castrovillari



CITTA DI CASTROVILLARI

Collegio dei Revisori dei Conti

CITTA' DI CASTROVILLARI

PROT. n. 28707
del 29 DIC. 2015.

OGGETTO: PARERE DELL'ORGANO DI REVISIONE SUL DOCUMENTO UNICO DI PROGRAMMAZIONE.

Vista la deliberazione di Giunta Comunale n. 95 del 17 Dicembre 2015, relativa all'approvazione del Documento Unico di Programmazione per gli anni 2016-2017-2018;

Vista la proposta di delibera del C.C. dalla quale si evince che è intendimento della Giunta nel rispetto degli ultimi atti di Indirizzo dettati anche dalla Commissione ARCONET, presentare il DUP affinché venga ad essere approvato con formale deliberazione consiliare;

Tenuto conto che:

a) l'art. 170 del d.lgs. 267/2000, indica:

- al comma 1 "entro il 31 luglio di ciascun anno la Giunta presenta al Consiglio il Documento unico di programmazione (DUP) per le conseguenti deliberazioni."

-al comma 5 "Il Documento unico di programmazione costituisce atto presupposto indispensabile per l'approvazione del bilancio di previsione.";

b) il successivo articolo 174, indica al comma 1 che "Lo schema di bilancio di previsione finanziario e il Documento unico di programmazione sono predisposti dall'organo esecutivo e da questo presentati all'organo consiliare unitamente agli allegati e alla relazione dell'organo di revisione entro il 15 novembre di ogni anno";

c) il Decreto 28 ottobre 2015 del Ministero dell'Interno, pubblicato sulla G.U. n. 254 del 31 ottobre 2015, che proroga dal 31 dicembre 2015 al 31 marzo 2016 il termine per l'approvazione del bilancio di previsione per l'anno 2016 e dal 31 ottobre al 31 dicembre 2015 il termine per la presentazione del DUP;

d) al punto 8 del principio contabile applicato 4/1 allegato al d.lgs. 118/2011, è indicato che il "il DUP, costituisce, nel rispetto del principio di coordinamento e coerenza dei documenti di bilancio, il presupposto generale di tutti gli altri documenti di programmazione". La Sezione strategica (SeS), prevista al punto 8.2 individua, in coerenza con il quadro normativo di riferimento e con gli obiettivi generali di finanza pubblica, le principali scelte che caratterizzano il programma di mandato e gli indirizzi generali di programmazione riferiti al periodo di mandato, mentre al punto 8.2 si precisa che la Sezione operativa (SeO) contiene la programmazione operativa dell'ente avendo a

riferimento un arco temporale sia annuale che pluriennale e che supporta il processo di previsione per la predisposizione della manovra di bilancio;

Rilevato che Arconet nella risposta alla domanda n. 10 indica che il Consiglio deve esaminare o discutere il DUP presentato dalla Giunta e che la deliberazione consigliare può tradursi:

- in una approvazione, nel caso in cui il documento di programmazione rappresenti gli indirizzi strategici e operativi del Consiglio;
- in una richiesta di integrazioni e modifiche del documento stesso, che costituiscono un atto di indirizzo politico del Consiglio nei confronti della Giunta, ai fini della predisposizione della successiva nota di aggiornamento.

Tenuto conto che nella stessa risposta Arconet ritiene che il parere dell'organo di revisione, reso secondo le modalità stabilite dal regolamento dell'ente, sia necessario sulla delibera di giunta a supporto della proposta di deliberazione del Consiglio a prescindere dal tipo di deliberazione assunta anche in sede di prima presentazione.

Ritenuto che la presentazione del DUP al Consiglio, coerentemente a quanto avviene per il documento di economia e finanza del Governo e per il documento di finanza regionale presentato dalle giunte regionali, deve intendersi come la comunicazione delle linee strategiche ed operative su cui la Giunta intende operare e rispetto alle quali presenterà in Consiglio un bilancio di previsione ad esse coerente e che nel lasso di tempo che separa questa presentazione dalla deliberazione in Consiglio della nota di aggiornamento al DUP, l'elaborazione del bilancio di previsione terrà conto delle proposte integrative o modificative che nel frattempo interverranno, facendo sì che gli indirizzi e i valori dell'aggiornamento del DUP confluiscono nella redazione del bilancio di previsione.

Considerato che avendo l'ente rinviato l'approvazione del bilancio ad una data successiva il 31/12/2015, l'organo di revisione potrà ora esprimere solo un parere di coerenza rinviando il giudizio di congruità ed attendibilità contabile alla nota di aggiornamento del DUP stesso.

Considerato che il D.U.P. costituisce, nel rispetto del principio del coordinamento e coerenza dei documenti di bilancio, il presupposto necessario di tutti gli altri documenti di programmazione.

L'Organo di Revisione ha verificato:

- a) la completezza del documento in base ai contenuti previsti dal principio contabile 4/1.
- b) la coerenza interna del DUP con le linee programmatiche di mandato, presentate ed approvate con deliberazione di Consiglio comunale n. 17 del 13.08.2015, in quanto, così come è stato predisposto sostituisce la relazione previsionale e programmatica e il piano generale di sviluppo;
- c) la corretta definizione del gruppo della amministrazione pubblica con l'inclusione dei seguenti organismi: Consorzio Servizi Sociali del Pollino (CO . S. S. PO.), Gas Pollino S.r.l., Pollino Gestione Impianti S.r.l. e Cosenza Acque Spa con la relativa indicazione degli indirizzi e degli obiettivi di tali organismi;
- d) l'adozione degli strumenti obbligatori di programmazione di settore e la loro coerenza con quanto indicato nel DUP e in particolare che:

1) Programma triennale lavori pubblici

Il programma triennale ed elenco annuale dei lavori pubblici di cui all'art. 128 del d.lgs.163/2006, è stato redatto conformemente alle indicazioni e agli schemi di cui al decreto del Ministero delle infrastrutture e trasporti del 09/06/2005, adottato dall'organo esecutivo con delibera G.C. n.57 del 15.10.2015 e pubblicato per 60 giorni consecutivi;



2) Programmazione del fabbisogno del personale

Il piano del fabbisogno di personale previsto dall'art. 39, comma 1 della legge 449/1997 e dall'art.6 del d.lgs. 165/2001 per il periodo 2015-2017, è stato oggetto di delibera della G.C. n.51 del 06.10.2015;

Considerato che :

- 3) Il piano triennale di razionalizzazione e riqualificazione della spesa di cui all'art.16, comma 4 del d.l. 98/2011-L.111/2011 non è stato oggetto,ad oggi,di apposita deliberazione della G.C.;
- 4) Il piano delle alienazioni e valorizzazioni immobiliari (art.58, comma 1 della legge 133/2008 non è stato oggetto,ad oggi, di apposita deliberazione della G.C.;
- Che le deliberazioni di cui sopra sono propedeutiche all'approvazione del bilancio di previsione;

Tenuto conto

a) che mancando lo schema di bilancio di previsione non è possibile esprimere un giudizio di attendibilità e congruità delle previsioni contenute nel DUP;

b) che tale parere sarà fornito sulla nota di aggiornamento del DUP da presentare in concomitanza con lo schema del bilancio di previsione;

Esprime parere favorevole

sulla coerenza del Documento Unico di Programmazione con le linee programmatiche di mandato e con la programmazione di settore indicata nelle premesse,ricordando,all'organo esecutivo,di approvare,con distinti atti deliberativi, sia il piano triennale di razionalizzazione e riqualificazione della spesa e sia (eventuale) il piano delle alienazioni e valorizzazioni immobiliari.


Li, 23 Dicembre 2015

L'organo di revisione

Dott. Salvatore RIZZO (Presidente)

Dott.ssa Esterina POLICICCHIO (Revisore)

Dott. Michele TRIFILIO (Revisore)




**DOCUMENTO
UNICO DI
PROGRAMMAZIONE**

Bilancio di previsione 2016-2018

Comune di CASTROVILLARI

Provincia di COSENZA



INDICE

PARTE I: SEZIONE STRATEGICA (SeS)

- 1.1 Quadro delle condizioni esterne
- 1.2 Quadro delle condizioni interne
- 1.3 Strumenti di rendicontazione dei risultati
- 1.4 Indirizzi strategici

PARTE II: SEZIONE OPERATIVA (SeO)

- 1.1 Popolazione
- 1.2 Territorio
- 1.3 Servizi
- 2.1 Situazione finanziaria dell'ente
- 2.2 Equilibri di bilancio
- 2.3 Fonti di finanziamento
- 3.1 Quadro degli impieghi per programma
- 3.2 Spese correnti per missione/programma
- 3.3 Spese in conto capitale per missione/programma
- 3.4 Spese per rimborso di prestiti per missione/programma
- 4.1 Programma triennale delle opere pubbliche
- 4.2 Opere non realizzate
- 4.3 Accantonamento al fondo svalutazione crediti

1. SEZIONE STRATEGICA

La sessione annuale che approva il bilancio rappresenta sempre l'occasione per fare il punto sulla strada già percorsa insieme e riaffermare, allo stesso tempo, la validità dei contenuti programmatici sottoscritti dalla maggioranza. Con questo documento, che è il più importante strumento di pianificazione annuale dell'attività dell'ente, l'ente pone le principali basi della programmazione e detta, all'inizio di ogni esercizio, le linee strategiche della propria azione di governo. In questo contesto, si procede ad

individuare sia i programmi da realizzare che i reali obiettivi da cogliere. Il tutto, avendo sempre presente le reali esigenze dei cittadini ma anche il volume limitato di risorse disponibili.

Il punto di riferimento di questa Amministrazione, infatti, non può che essere la collettività locale, con le proprie necessità e le giuste aspettative di miglioramento. Tutto questo, proiettato in un orizzonte che è triennale.

Questo documento, proprio perchè redatto in un modo che riteniamo sia moderno e di facile accesso, è sintomatico dello sforzo che stiamo sostenendo per stabilire un rapporto più diretto con i nostri interlocutori politici, istituzionali e sociali. Un confronto basato sulla chiarezza degli intenti e sulla reale comprensione delle linee guida a cui facciamo costante riferimento. Comunicare in modo semplice il risultato di questo impegno ci sembra il modo migliore per chiudere il cerchio e fornire uno

strumento di conoscenza degli aspetti quantitativi e qualitativi dell'attività della nostra struttura. Il tutto, finalizzato a conseguire gli obiettivi che il mandato elettivo ha affidato alla responsabilità politica di questa Amministrazione.

Il nostro auspicio è di poter fornire a chi legge, attraverso l'insieme delle informazioni riportate nel principale documento di programmazione, un quadro attendibile sul contenuto dell'azione amministrativa che l'intera struttura comunale, nel suo insieme, si accinge ad intraprendere. E questo, affinché ciascuno possa valutare fin d'ora la rispondenza degli obiettivi strategici dell'Amministrazione con i reali bisogni della nostra collettività.

Il programma amministrativo presentato a suo tempo agli elettori, a partire dal quale è stata chiesta e poi ottenuta la fiducia, è quindi il metro con cui valutare il nostro operato. Se il programma di mandato dell'amministrazione rappresenta il vero punto di partenza, questo documento di pianificazione, suddiviso nelle componenti strategica e operativa, ne costituisce il naturale sviluppo.

Non bisogna però dimenticare che il quadro economico in cui opera la pubblica amministrazione, e con essa il mondo degli enti locali, è alquanto complesso e lo scenario finanziario non offre certo facili opportunità. Ma le disposizioni contenute in questo bilancio di previsione sono il frutto di scelte impegnative e coraggiose, decisioni che ribadiscono la volontà di attuare gli obiettivi strategici, mantenendo così molto forte l'impegno che deriva dalle responsabilità a suo tempo ricevute.

Indirizzi strategici dell'amministrazione comunale.

CASTROVILLARI ED IL TERRITORIO.

Occorre incrementare l'integrazione territoriale per essere in linea con la filosofia della nuova programmazione europea.

I PLL, progetto che si è classificato primo nella graduatoria regionale e premiato con 2,8 milioni di euro, hanno rappresentato con i 55 comuni messi in unico progetto la prima attuazione del progetto il filo rosso.

Si confida nell'avvio della seconda fase di attuazione dei PLL che proprio in questi giorni è in discussione al tavolo di coordinamento della regione Calabria.

Gli 8 milioni di euro per la gestione associata del servizio di depurazione ed estensione rete di raccolta delle acque bianche e della depurazione tra i comuni di Civita, Frascineto, San Basile e Castrovillari rientrano nella stessa logica.

Si punterà con forza alla creazione di una arteria autostradale ovvero ferroviaria che possa collegare Ionio e Tirreno passando all'interno del nostro territorio.

In questa visione di Castrovillari come Città-Territorio trovano coerenza ed attuazione le direttrici di sviluppo con la gestione associata dei servizi comunali, nonché della tutela del paesaggio ed intensificazione dell'offerta infrastrutturale e turistica.

Gestione del bene acqua.

Il sistema di gestione delle acque pubbliche, oggi affidato alla Sorical, registra il fallimento di una visione puramente privatistica. Nella situazione attuale è possibile cogliere da un lato la grande volontà espressa tramite il voto del referendum abrogativo che ha spazzato il modello privatizzato e ribadito il concetto dell'acqua come bene pubblico. Da altro lato, però, vi è una società, la Sorical, che con azioni di forza si arroga il diritto di sospendere anche l'erogazione ad interi paesi sul presupposto della morosità. La massa debitoria che i comuni

hanno accumulato negli anni rischia di paralizzare ogni azione degli enti locali. A ciò si aggiunga una rete spesso obsoleta che provoca enormi dispersioni. Per tale motivo occorre:

- ridefinire gli ambiti ottimali di gestione che non possono coincidere con l'intera provincia di Cosenza;
- creare una struttura prevalentemente pubblica di gestione del sistema di captazione, trasporto ed adduzione alle case;
- procedere progressivamente alla sostituzione degli impianti che costituiscono la rete idrica.

Raccolta e smaltimento dei rifiuti.

La scelta della raccolta differenziata non costituisce un'opzione ma un preciso obbligo di legge.

Il problema che ogni amministrazione deve affrontare è, invece, completare il ciclo. Vale a dire che il rifiuto selezionato con la raccolta deve essere destinato in impianti di trattamento.

SEZIONE STRATEGICA:

Occorre invertire la logica che porta a pensare che il problema debba essere risolto da altri. Appare più giusto oltre che più economico pensare che ciascuno, nell'ambito territoriale assunto come ottimale, provveda a smaltire i rifiuti che ha prodotto.

L'ambito territoriale ottimale potrebbe coincidere con quello proprio della Comunità Montana esteso ad altre realtà locali quali Firmo e Altomonte. All'interno di questo ambito è necessario realizzare:

- una discarica di servizio per l'indifferenziato che per almeno due anni è la nostra;
- un impianto di trattamento dell'umido.

Con il nuovo bando, da pubblicare inerente al servizio raccolta e smaltimento rifiuti, si insisterà nell'attuazione della differenziata spinta, con tracciabilità del rifiuto e riduzione della tariffa per le famiglie virtuose nel differenziare e nel ridurre la produzione. Si verificherà anche la possibilità di un sistema misto per singole zone e più in particolare per quelle rurali.

SCUOLA In questi anni in cui le riforme che si sono susseguite hanno determinato continui tagli, il comune al contrario deve fare la scelta di valorizzare il servizio pubblico e dare sostegno all'educazione.

La scuola diviene il luogo in cui la politica potrà qualificarsi e far sì che nessun alunno rimanga indietro e anzi abbia a disposizione una scuola di eccellenza.

Nell'ambito delle politiche per il diritto allo studio ed alle pari opportunità il comune ha il compito di supportare il sistema scolastico per migliorare il servizio erogato agli studenti in collaborazione con gli organismi scolastici.

Il comune si impegna a:

- Prevenire i disagi scolastici con diversi progetti mirati alla prevenzione del fenomeno della dispersione;
- Attuare progetti per la disabilità;
- Istituire politiche mirate all'integrazione linguistica sociale e scolastica degli stranieri presenti, in rete con la biblioteca le associazioni e la scuola;
- Porre attenzione alla questione degli orari del nido comunale e dei vari ordini di scuola, per sostenere le esigenze di conciliazione dei tempi di lavoro in particolare della popolazione femminile;
- Investire sul patrimonio edilizio (manutenzioni ristrutturazioni e riqualificazione energetica).

CULTURA Occorre un'azione di promozione culturale a tutto campo, per tutte le fasce d'età, per tutti i ceti sociali, mirata ai bisogni di ciascuno.

Ma è anche vero che la cultura può avere una ricaduta ulteriore sul piano della valorizzazione anche economico-sociale del territorio, se considerata elemento di sviluppo anche produttivo, e considerata una opportunità di promozione del territorio. Quello della cultura è un mercato, sia pure particolare e regolato da leggi proprie, essendoci dei beni, dei prodotti artistico-culturali e dei fruitori, o consumatori; occorre quindi sapere con precisione cosa si ha, in che condizioni è, come promuoverne l'accessibilità, come riqualificarlo, come renderlo appetibile attraverso azioni di marketing territoriale, peraltro già finanziati nell'ambito dei PISL.

Andranno sostenute con forza tutte le realtà culturali genuine, da quelle già affermate e prestigiose a quelle appena nate o sul punto di venire alla luce, perché possano lavorare in un clima favorevole e su quel terreno che a Castrovillari, come la lunga storia di questa città insegna, se coltivato non manca mai di rivelarsi fertile.

La cultura si esprime anche attraverso gli spazi che i protagonisti hanno a disposizione. Rientra in quest'ottica la fruizione del Castello Aragonese con recupero totale di tutti gli spazi interni, così come il recupero del vecchio mattatoio nella cui struttura sarà allocata "l'accademia dei sapori e dei saperi".

ATTIVITA' PRODUTTIVE E LAVORO il nostro territorio, deve puntare fortemente sull'Agro-alimentare, sull'area PIP, sull'area ASI, e sul recupero delle attività artigiane e del commercio.

Ma con il pensiero rivolto soprattutto al lavoro subordinato occorre garantire:

l'emersione del lavoro nero;

la salvaguardia della maestranze locali;

il mantenimento dei livelli occupazionali nello stabilimento dell'Italcementi, oggi ancora a rischio.

SERVIZI SOCIALI In un ottica di potenziamento dei servizi sociali, alla luce anche di un incremento delle richieste diversificate rivolte al Comune, crediamo sia necessario riorganizzare e potenziare la struttura dei servizi sociali.

L'erogazione dei servizi dovrà vedere il protagonismo del pubblico ma, in questo, dovranno essere valorizzate pieno, aiutandole anche in un processo di crescita, le entità operanti nel c.d. terzo settore.

SPORT Il comune deve essere promotore di percorsi di crescita individuale e collettiva puntando fortemente sul concetto di "pratica sportiva". Per questo si è dato vita alla creazione di una polisportiva che raggruppa le principali associazioni sportive presenti sul territorio.

Il Sindaco

1.1 Quadro delle condizioni esterne

1.1.1 Indirizzi di programmazione comunitari e nazionali

Tra gli elementi citati dal principio applicato della programmazione, a supporto dell'analisi del contesto in cui si colloca la pianificazione comunale, sono citate le condizioni esterne. Si ritiene pertanto opportuno tracciare, seppur sinteticamente, lo scenario economico internazionale, italiano e regionale, nonché riportare le linee principali di pianificazione regionale per il prossimo triennio.

L'individuazione degli obiettivi strategici consegue a un processo conoscitivo di analisi strategica delle condizioni esterne ed interne all'ente, sia in termini attuali che prospettici e alla definizione di indirizzi generali di natura strategica.

Con riferimento alle condizioni esterne, l'analisi strategica ha l'obiettivo di approfondire i seguenti profili:

- gli obiettivi individuati dal Governo per il periodo considerato anche alla luce degli indirizzi e delle scelte contenute nei documenti di programmazione comunitari e nazionali;
- la valutazione corrente e prospettica della situazione socio-economica del territorio di riferimento e della domanda di servizi pubblici locali anche in considerazione dei risultati e delle prospettive future di sviluppo socio-economico;
- i parametri economici essenziali utilizzati per identificare, a legislazione vigente, l'evoluzione dei flussi finanziari ed economici dell'ente e dei propri enti strumentali, segnalando le differenze rispetto ai parametri considerati nella Decisione di Economia e Finanza (DEF).

Lo scenario macroeconomico internazionale mostra una ripresa graduale e differenziata tra le aree geografiche, frenata dalle difficoltà delle economie emergenti. In particolare, la crescita è proseguita nei "paesi avanzati" mostrando per gli altri un indebolimento.

Le previsioni di crescita sono state riviste al ribasso dagli organismi internazionali, anche se negli ultimi mesi sembra essersi arrestato il rallentamento dell'economia cinese.

Nell'area Euro il prodotto è tornato a crescere e gli indicatori congiunturali più recenti prefigurano una prosecuzione della ripresa, seppur a ritmi moderati.

Permangono, tuttavia, una debole domanda interna e una elevata disoccupazione, a cui si aggiungono i timori di una minore domanda proveniente dai paesi emergenti.

Per quanto riguarda l'economia italiana, la fase recessiva sta lentamente lasciando il posto ad una fase di stabilizzazione, anche se la congiuntura rimane debole nel confronto con il resto dell'area dell'euro e l'evoluzione nel prossimo futuro rimane incerta.

Le più recenti valutazioni degli imprenditori indicano un'attenuazione del pessimismo circa l'evoluzione del quadro economico generale. Il miglioramento della fase ciclica riflette la ripresa delle esportazioni, cui si associano segnali più favorevoli per l'attività di investimento.

La spesa delle famiglie è ancora frenata dalla debolezza del reddito disponibile e dalle difficili condizioni del mercato del lavoro.

1.1.2 Situazione socio-economica del territorio dell'ente

Si tratta di analizzare la situazione ambientale in cui l'amministrazione si trova ad operare per riuscire poi a tradurre gli obiettivi generali nei più concreti e immediati obiettivi operativi. L'analisi socio-economica affronta tematiche diverse e tutte legate, in modo diretto ed immediato, al territorio ed alla realtà locale. Saranno pertanto affrontati gli aspetti statistici della popolazione e la tendenza demografica in atto, la gestione del territorio con la relativa pianificazione territoriale, la disponibilità di strutture per l'erogazione di servizi al

cittadino, tali da consentire un'adeguata risposta alla domanda di servizi pubblici locali proveniente dalla cittadinanza, gli aspetti strutturali e congiunturali dell'economia insediata nel territorio, con le possibili prospettive di concreto sviluppo economico locale, le sinergie messe in atto da questa o da precedenti amministrazioni mediante l'utilizzo dei diversi strumenti e modalità offerti dalla programmazione di tipo negoziale.

1.1.3 Evoluzione dei flussi finanziari ed economici dell'ente

Il punto di riferimento di questo segmento di analisi delle condizioni esterne si ritrova nei richiami presenti nella norma che descrive il contenuto consigliato del documento unico di programmazione. Si suggerisce infatti di individuare, e poi adottare, dei parametri economici per identificare, a legislazione vigente, l'evoluzione dei flussi finanziari ed economici dell'ente tali da segnalare, in corso d'opera, le differenze che potrebbero instaurarsi rispetto i parametri di riferimento nazionali. Dopo questa premessa, gli indicatori che saranno

effettivamente adottati in chiave locale sono di prevalente natura finanziaria, e quindi di più facile ed immediato riscontro, e sono ottenuti dal rapporto tra valori finanziari e fisici o tra valori esclusivamente finanziari.

Oltre a questa base, l'ente dovrà comunque monitorare i valori assunti dai parametri di riscontro della situazione di deficitarietà, ossia gli indici scelti dal ministero per segnalare una situazione di pre-dissesto.

1.2 Quadro delle condizioni interne

1.2.1 Modalità di gestione dei servizi pubblici locali

Con riferimento alle condizioni interne, come previsto dalla normativa, l'analisi strategica richiede l'approfondimento degli aspetti connessi con l'organizzazione e la modalità di gestione dei servizi pubblici locali. In questa ottica va tenuto conto anche degli eventuali valori di riferimento in termini di fabbisogni e costi standard. Sempre nello stesso contesto, sono delimitati i seguenti obiettivi a carattere strategico: gli indirizzi generali sul ruolo degli organismi, degli enti strumentali e delle società

controllate e partecipate, prendendo in considerazione anche la loro situazione economica e finanziaria; agli obiettivi di servizio e gestionali che queste strutture devono perseguire nel tempo; le procedure di controllo di competenza dell'ente sull'attività svolta dai medesimi enti. Si tratta pertanto di inquadrare il ruolo che l'ente già possiede, o può far valere, nell'ambito dei delicati rapporti che si instaurano tra gestore dei servizi pubblici locali e proprietà di riferimento.

1.2.2 Evoluzione della situazione economica finanziaria dell'Ente

L'analisi strategica richiede uno specifico approfondimento dei seguenti aspetti, relativamente ai quali possono essere aggiornati gli indirizzi di mandato: i nuovi investimenti e la realizzazione delle opere pubbliche (questo aspetto è affrontato nella SeO); i programmi d'investimento in corso di esecuzione e non ancora conclusi; i tributi; le tariffe dei servizi pubblici; la spesa corrente, con riferimento alla gestione delle funzioni fondamentali; l'analisi delle necessità finanziarie e strutturali per l'espletamento dei programmi ricompresi nelle missioni; la gestione del patrimonio; il reperimento e l'impiego di risorse straordinarie e in C/capitale; l'indebitamento, con analisi della sostenibilità e l'andamento tendenziale; gli equilibri della situazione corrente, generali di bilancio ed i relativi equilibri di cassa (equilibri di competenza e cassa nel triennio; programmazione ed equilibri finanziari; finanziamento del bilancio corrente; finanziamento del bilancio investimenti).

1.2.2.1 Tributi e Tariffe

Il sistema di finanziamento del bilancio risente molto sia dell'intervento legislativo in materia di trasferimenti dello stato a favore degli enti locali che, in misura sempre più grande, del carico tributario applicato sui beni immobili presenti nel territorio. Il federalismo fiscale riduce infatti il trasferimento di risorse centrali ed accentua la presenza di una politica tributaria decentrata.

Il non indifferente impatto sociale e politico del regime di tassazione della proprietà immobiliare ha fatto sì che il quadro normativo di riferimento abbia subito nel corso degli anni profonde revisioni. L'ultima modifica a questo sistema si è avuta con l'introduzione dell'imposta unica comunale (IUC), i cui presupposti impositivi sono: il possesso di immobili; l'erogazione e fruizione di servizi comunali.

La composizione articolata della IUC La IUC si compone dell'imposta municipale propria (IMU), di natura patrimoniale, dovuta dal possessore di immobili, escluse le abitazioni principali, e di una componente riferita ai servizi, che si articola nel tributo per i servizi indivisibili (TASI), a carico sia di chi possiede che di chi utilizza il bene, e della tassa sui rifiuti (TARI), destinata a sostituire la TARES e a finanziare i costi del servizio di raccolta e smaltimento dei rifiuti, a carico dell'utilizzatore. Il presupposto

oggettivo della TARI è il possesso di locali o aree scoperte, suscettibili di produrre rifiuti urbani. Il presupposto della TASI è il possesso di fabbricati, compresa l'abitazione principale come definita ai fini dell'imposta IMU, di aree scoperte nonché di quelle edificabili, a qualsiasi uso adibiti.

Sevizi erogati e costo per il cittadino il sistema tariffario, diversamente dal tributario, è rimasto generalmente stabile nel tempo, garantendo così sia all'ente che al cittadino un quadro di riferimento duraturo, coerente e di facile comprensione. La disciplina di queste entrate è semplice ed attribuisce alla P.A. la possibilità o l'obbligo di richiedere al beneficiario il pagamento di una controprestazione. Le regole variano a seconda che si tratti di un servizio istituzionale piuttosto che a domanda individuale. L'ente disciplina con

proprio regolamento la materia attribuendo a ciascun tipo di servizio una diversa articolazione della tariffa unita, dove ritenuto meritevole di intervento sociale, ad un sistema di abbattimento selettivo del costo per il cittadino. Il prospetto riporta i dati salienti delle principali tariffe in vigore.

1.2.2.2 Gestione del Patrimonio

Il conto del patrimonio mostra il valore delle attività e delle passività che costituiscono, per l'appunto, la situazione patrimoniale di fine esercizio dell'ente. Questo quadro riepilogativo della ricchezza comunale non è estraneo al contesto in cui si sviluppa il processo di programmazione. Il maggiore o minore margine di flessibilità in cui si innestano le scelte dell'Amministrazione, infatti, sono influenzate anche dalla condizione patrimoniale. La presenza, nei conti dell'ultimo rendiconto, di una situazione creditoria non soddisfacente

originata anche da un ammontare preoccupante di immobilizzazioni finanziarie (crediti in sofferenza), o il persistere di un volume particolarmente elevato di debiti verso il sistema creditizio o privato (mutui passivi e debiti di finanziamento) può infatti limitare il margine di discrezione che l'Amministrazione possiede quando si appresta a pianificare il proprio ambito di intervento. Una situazione di segno opposto, invece, pone l'ente in condizione di espandere la capacità di indebitamento senza generare preoccupanti ripercussioni sulla solidità della situazione patrimoniale.

1.2.2.3 Spesa corrente riferita alle funzioni fondam

Le missioni, per definizione ufficiale, rappresentano le funzioni principali e gli obiettivi strategici perseguiti dalla singola amministrazione. Queste attività sono intraprese utilizzando risorse finanziarie, umane e strumentali ad esse destinate. L'importo della singola missione stanziato per fronteggiare il fabbisogno richiesto dal normale funzionamento dell'intera macchina operativa dell'ente è identificato come "spesa corrente". Si tratta di mezzi che saranno impegnati per coprire i costi dei redditi di lavoro dipendente e relativi oneri riflessi

(onere del personale), imposte e tasse, acquisto di beni di consumo e prestazioni di servizi, utilizzo dei beni di terzi, interessi passivi, trasferimenti correnti, ammortamenti ed oneri straordinari o residuali della gestione di parte corrente.

1.2.2.4 Analisi degli impegni già assunti ed investiti

Come per la parte corrente, anche il budget richiesto dalle opere pubbliche presuppone il totale finanziamento della spesa. Ma a differenza della prima, la componente destinata agli investimenti è influenzata dalla disponibilità di risorse concesse dagli altri enti pubblici nella forma di contributi in C/capitale.

Le risorse destinate agli investimenti Oltre che a garantire il funzionamento della struttura, il comune può destinare le proprie entrate per acquisire o migliorare le dotazioni infrastrutturali. In questo modo si viene ad assicurare un livello di mezzi strumentali tali da garantire l'erogazione di servizi di buona qualità.

Le risorse di investimento possono essere gratuite, come i contributi in C/capitale, le alienazioni di beni, il risparmio di eccedenze correnti o l'avanzo di esercizi precedenti, o avere natura onerosa, come l'indebitamento. In questo caso, il rimborso del mutuo inciderà sul bilancio corrente per tutto il periodo di ammortamento del prestito.

1.2.2.5 Indebitamento e sua disponibilità

Le risorse proprie del comune e quelle ottenute gratuitamente da terzi (contributi in C/capitale) possono non essere sufficienti a coprire il fabbisogno per investimenti. In tale circostanza il ricorso al prestito può essere un'alternativa utile ma sicuramente onerosa. La contrazione dei mutui comporta, a partire dall'inizio dell'ammortamento e fino alla sua estinzione, il pagamento delle quote annuali per interesse e il rimborso progressivo del capitale. Questi importi costituiscono, a tutti gli effetti, spese del bilancio corrente la cui entità va finanziata con riduzione di pari risorse ordinarie.

L'equilibrio del bilancio corrente si fonda, infatti, sull'accostamento tra le entrate di parte corrente (tributi, trasferimenti correnti, extratributarie) con le uscite della stessa natura (spese correnti e rimborso mutui). La politica di ricorso al credito va quindi ponderata in tutti i suoi aspetti, e questo anche in presenza di una disponibilità residua sul limite massimo pagabili dall'ente.

1.2.2.6 Equilibri della situazione corrente e general

Secondo l'attuale disciplina di bilancio, la giunta approva entro il 15 novembre di ogni anno lo schema di approvazione del bilancio finanziario relativo al triennio successivo, da sottoporre all'approvazione del consiglio. Nel caso in cui sopraggiungano variazioni del quadro normativo di riferimento, la giunta aggiorna sia lo schema di bilancio in corso di approvazione che il documento unico di programmazione (DUP). Entro il successivo 31 dicembre il consiglio approva il bilancio che comprende le previsioni di competenza e cassa del primo

esercizio e le previsioni di sola competenza degli esercizi successivi. Le previsioni delle entrate e uscita di competenza del triennio e quelle di cassa del solo primo anno devono essere in perfetto equilibrio.

1.2.2.7 Situazione economico-finanziaria degli organi

1.2.3 Disponibilità e gestione delle risorse umane

Ogni comune fornisce alla propria collettività un ventaglio di prestazioni che sono, nella quasi totalità, erogazione di servizi. La fornitura di servizi si caratterizza, nel pubblico come nel privato, per l'elevata incidenza dell'onere del personale sui costi totali d'impresa. I più grossi fattori di rigidità del bilancio sono proprio il costo del personale e l'indebitamento.

Nell'organizzazione di un moderno ente locale, la definizione degli obiettivi generali è affidata agli organi di derivazione politica mentre ai dirigenti tecnici e ai responsabili dei servizi

spettano gli atti di gestione. Gli organi politici esercitano sulla parte tecnica un potere di controllo seguito dalla valutazione sui risultati conseguiti.

1.2.4 Coerenza con le disposizioni del patto stabilità

Il Patto di stabilità e crescita è un accordo, stipulato e sottoscritto nel 1997 dai paesi membri dell'Unione Europea, inerente al controllo delle rispettive politiche di bilancio pubbliche, al fine di mantenere fermi i requisiti di adesione all'Unione economica e monetaria dell'Unione europea (Eurozona). L'obiettivo era quello di rafforzare il percorso d'integrazione monetaria intrapreso nel 1992 con la sottoscrizione del trattato di Maastricht. Il Patto si attua attraverso il rafforzamento delle politiche di vigilanza sui deficit ed i debiti

SEZIONE STRATEGICA:

pubblici, nonché un particolare tipo di procedura di infrazione, la procedura per deficit eccessivo, che ne costituisce il principale strumento. Il Patto di stabilità e crescita è la concreta risposta dell'Unione europea ai dubbi ed alle preoccupazioni circa la continuità nel rigore di bilancio delle diverse nazioni dell'unione economica e monetaria, ed è entrato in vigore il 1 gennaio 1999 con l'adozione dell'euro.

Enti locali e vincoli del Patto di stabilità.

La possibilità di effettuare una corretta pianificazione degli interventi di spesa non è totalmente libera ma deve fare i conti con i vincoli imposti a livello centrale su diversi aspetti della gestione. Per i comuni con più di 1.000 abitanti, ad esempio, queste restrizioni possono diventare particolarmente stringenti se associate alle regole imposte dal patto di stabilità interno. Non va sottaciuto che il notevole sforzo messo in atto per riuscire a programmare l'attività dell'ente può essere vanificato proprio dal fatto che questa normativa, con

cadenza quasi annuale, viene fortemente rimaneggiata dallo Stato. La norma, che nel corso dei diversi anni ha subito vistosi cambiamenti, nella versione più recente tende a conseguire un saldo cumulativo (obiettivo programmatico) di entrate ed uscite sia di parte corrente che in C/capitale denominato "Saldo finanziario di competenza mista". Il mancato raggiungimento dell'obiettivo comporta per l'ente l'irrogazione di pesanti sanzioni.

1.4 Strumenti di rendicontazione

Il legislatore, con norme generali o con interventi annuali presenti nella rispettiva legge finanziaria (legge di stabilità) ha introdotto taluni vincoli che vanno a delimitare la possibilità di manovra nella pianificazione delle risorse umane. Per quanto riguarda il numero, ad esempio, gli organi della pubblica amministrazione sono tenuti alla programmazione triennale del fabbisogno di personale, compreso quello delle categorie protette. Gli enti soggetti al patto di stabilità devono invece effettuare una manovra più articolata: ridurre l'incidenza

delle spese di personale sul complesso delle spese correnti, anche attraverso la parziale reintegrazione dei cessati ed il contenimento della spesa del lavoro flessibile; snellire le strutture amministrative, anche con accorpamenti di uffici, con l'obiettivo di ridurre l'incidenza percentuale delle posizioni dirigenziali;

contenere la crescita della contrattazione integrativa, tenuto anche conto delle disposizioni dettate per le amministrazioni statali.

1. Sezione operativa

Il secondo gruppo di informazioni presente nella parte prima della sezione operativa individua, per ogni missione e in modo coerente con gli indirizzi strategici riportati nella sezione strategica, i programmi operativi che l'ente intende realizzare. Ciascun programma è provvisto di proprie finalità ed obiettivi da perseguire, con motivazione delle scelte effettuate. Gli obiettivi delineati nella sezione operativa possono essere considerati, nell'ottica della programmazione triennale prevista ogni anno, l'adattamento ad un periodo più breve

degli obiettivi strategici di mandato. L'evoluzione degli eventi, come la mutata realtà rispetto a quanto a suo tempo prefigurato, portano a riformulare sia gli obiettivi di più ampio respiro delineati nella sezione strategica che le decisioni assunte, con cadenza annuale, nella sezione operativa. Per ogni missione, composta da uno o più programmi, sono precisate le risorse finanziarie, umane e strumentali e gli investimenti assegnati.

Obiettivi degli organismi gestionali dell'ente.

OBIETTIVI GENERALI Nel contesto delineato nella premessa di carattere generale, tenuto conto delle incertezze che ancora gravano sulla situazione economica generale, il bilancio è stato costruito cercando di rappresentare in maniera più adeguata alcune tipologie di spesa. Gli obiettivi principali che la Giunta ha cercato di delineare non possono che interessare le seguenti situazioni:

- 1) contenere la spesa di personale;
- 2) riduzione di consulenze e incarichi esterni;
- 3) riduzione spese di mantenimento e funzionamento;
- 4) valorizzazione del patrimonio dell'ente con la messa a reddito dei beni e alienazione di quelli disponibili;

SEZIONE OPERATIVA: 1.1 POPOLAZIONE

| | | |
|--|------|--------------|
| Popolazione legale al censimento | n. | 22515 |
| Popolazione residente al 31/12/2014 | n. | 22292 |
| di cui: maschi | n. | 10651 |
| femmine | n. | 11641 |
| nuclei familiari | n. | 8790 |
| comunità/convivenze | n. | 20 |
| Popolazione al 01/01/2014 | n. | 22338 |
| Nati nell'anno | n. | 173 |
| Deceduti nell'anno | n. | 215 |
| - saldo naturale | n. | 42- |
| Immigrati nell'anno | n. | 379 |
| Emigrati nell'anno | n. | 383 |
| - saldo migratorio | n. | 4- |
| Popolazione al 31/12/2014 | n. | 22292 |
| di cui: In età prescolare (0/6 anni) | n. | 1217 |
| In età scuola obbligo (7/14 anni) | n. | 1638 |
| In forza lavoro I ^a occ. (15/29 anni) | n. | 3749 |
| In età adulta (30/65 anni) | n. | 11345 |
| In età senile (oltre 65 anni) | n. | 4343 |
| Tasso di natalità ultimo quinquennio: | Anno | Tasso |
| | 2014 | 21,36 |
| | 2013 | 19,14 |
| | 2012 | 19,56 |
| | 2011 | 19,00 |
| | 2010 | 20,94 |
| Tasso di mortalità ultimo quinquennio: | Anno | Tasso |
| | 2014 | 21,12 |
| | 2013 | 19,57 |
| | 2012 | 20,88 |
| | 2011 | 20,52 |
| | 2010 | 17,91 |
| Popolazione massima insediabile come da strumento urbanistico vigente | n. | |
| abitanti | n. | |
| entro il | n. | |
| Livello di istruzione della popolazione residente: | n. | |
| Nessun titolo | n. | |
| Licenza elementare | n. | |
| Licenza media | n. | |
| Diploma | n. | |
| Laurea | n. | |

Condizione socio-economica delle famiglie:

E' aumentato il livello delle famiglie collocate nell'area d assoluta costituite, in generale, da un minimo di quattro me e la presenza di minori.

SEZIONE OPERATIVA: 1.2 TERRITORIO

| | | |
|---|------------------|------------------|
| Superficie | Kmq. | 130,64 |
| RISORSE IDRICHE | | |
| * Laghi | n. | |
| * Fiumi e Torrenti | n. | |
| STRADE | | |
| * Statali | Km | |
| * Provinciali | Km | |
| * Comunali | Km | 217 |
| * Vicinali | Km | |
| * Autostrade | Km | |
| PIANI E STRUMENTI URBANISTICI VIGENTI | | |
| * Piano regolatore adottato | <SI> | |
| * Piano regolatore approvato | <SI> | |
| * Programma di fabbricazione | <NO> | |
| * Piano edilizia economica e popolare | <SI> | |
| PIANO INSEDIAMENTI PRODUTTIVI | | |
| * Industriali | <SI> | |
| * Artigianali | <SI> | |
| * Commerciali | <SI> | |
| * Altri: PIANO URBANO DEL TRAFFICO | | |
| Esistenza della coerenza delle previsioni annuali e pluriennali con gli strumenti urbanistici vigenti (art. 170, comma 7, D. L.vo 267/2000) SI | | |
| Area della superficie fondiaria (in mq.): | | |
| | AREA INTERESSATA | AREA DISPONIBILE |
| P.E.E.P | | |
| P.I.P. | | |

Comune di CASTROVILLARI

SEZIONE OPERATIVA: 1.3 SERVIZI

| | | | |
|---------------|----------------------|-----------|-----------|
| A | OPERATORE | 6 | 6 |
| B1 | ESECUTORE | 8 | 6 |
| B3 | COLLABORATORE | | |
| C | ISTRUTTORI P. M. | 16 | 13 |
| D1 | ISTRUTTORI DIRETTIVI | 1 | |
| D3 | FUNZIONARIO COMANDAN | 1 | 1 |
| DIR | | | |
| TOTALE | | 32 | 26 |

1.3.1.5 - AREA DEMOGRAFICA/STATISTICA

| Q. F. | Qualifica professionale | Previsti in P.O. | In servizio |
|---------------|-------------------------|------------------|-------------|
| A | OPERATORE | 2 | 2 |
| B1 | ESECUTORE | 5 | 5 |
| B3 | | | |
| C | ISTRUTTORE | 3 | 3 |
| D1 | ISTRUTTORE DIRETTIVO | 3 | 3 |
| D3 | | | |
| DIR | | | |
| TOTALE | | 13 | 13 |

1.3.1.6 - ALTRE AREE

| Q. F. | Qualifica professionale | Previsti in P.O. | In servizio |
|---------------|-------------------------|------------------|-------------|
| A | OPERATORE | 17 | 15 |
| B1 | ESECUTORE | 17 | 17 |
| B3 | COLLABORATORE | 7 | 2 |
| C | ISTRUTTORE | 14 | 12 |
| D1 | ISTRUTTORE DIRETTIVI | 6 | 4 |
| D1 | ADDETTO STAMPA | 1 | 1 |
| D3 | FUNZIONARIO | 4 | |
| DIR | | | |
| TOTALE | | 66 | 51 |

SEZIONE OPERATIVA: 1.3 SERVIZI

| 1.3.1 - PERSONALE | | |
|-------------------|-----------------------------|-------------|
| Q. F. | Previsti in pianta organica | In servizio |
| A | 36 | 33 |
| B1 | 46 | 43 |
| B3 | 11 | 4 |
| C | 57 | 50 |
| D1 | 19 | 13 |
| D3 | 10 | 2 |
| DIR | 2 | 1 |
| TOTALE | 181 | 146 |

| | | |
|---|----------------|-----|
| 1.3.1.1 Totale personale al 31/12/2014: | Di ruolo n. | 146 |
| | Fuori ruolo n. | |

| 1.3.1.2 - AREA TECNICA | | | |
|------------------------|-------------------------|------------------|-------------|
| Q. F. | Qualifica professionale | Previsti in P.O. | In servizio |
| A | OPERATORE | 8 | 7 |
| B1 | ESECUTORE | 14 | 13 |
| B3 | COLLABORATORE PROFES | 3 | 1 |
| C | ISTRUTTORE | 14 | 12 |
| D1 | ISTRUTTORI DIRETTIVI | 5 | 3 |
| D3 | FUNZIONARI | 3 | 1 |
| DIR | DIRIGENTI | 1 | |
| TOTALE | | 48 | 37 |

| 1.3.1.3 - AREA ECONOMICO-FINANZIARIA | | | |
|--------------------------------------|-------------------------|------------------|-------------|
| Q. F. | Qualifica professionale | Previsti in P.O. | In servizio |
| A | OPERATORE | 3 | 3 |
| B1 | ESECUTORE | 2 | 2 |
| B3 | COLLABORATORE PROFES | 1 | 1 |
| C | ISTRUTTORE | 10 | 10 |
| D1 | ISTRUTTORI DIRETTIV | 3 | 2 |
| D3 | FUNZIONARI | 2 | |
| DIR | DIRIGENTI | 1 | 1 |
| TOTALE | | 22 | 19 |

| 1.3.1.4 - AREA DI VIGILANZA | | | |
|-----------------------------|-------------------------|------------------|-------------|
| Q. F. | Qualifica professionale | Previsti in P.O. | In servizio |

FABBISOGNO DEL PERSONALE

Il legislatore, con norme generali o con interventi annuali presenti nella rispettiva legge finanziaria (legge di stabilità) ha introdotto taluni vincoli che vanno a delimitare la possibilità di manovra nella pianificazione delle risorse umane. Per quanto riguarda il numero, ad esempio, gli organi della pubblica amministrazione sono tenuti alla programmazione triennale del fabbisogno di personale, compreso quello delle categorie protette. Gli enti soggetti al patto di stabilità devono invece effettuare una manovra più articolata: ridurre l'incidenza delle spese di personale sul complesso delle spese correnti, anche attraverso la parziale reintegrazione dei cessati ed il contenimento della spesa del lavoro flessibile; snellire le strutture amministrative, anche con accorpamenti di uffici, con l'obiettivo di ridurre l'incidenza percentuale delle posizioni dirigenziali; contenere la crescita della contrattazione integrativa, tenuto anche conto delle disposizioni dettate per le amministrazioni statali.

Comune di CASTROVILLARI

SEZIONE OPERATIVA: 1.3.2 STRUTTURE

| TIPOLOGIA | | 2015 | 2016 | 2017 | 2018 |
|--------------------------------------|----------|-------|-------|-------|-------|
| Asili nido | post. n. | 25 | 25 | 30 | 30 |
| Scuole materne | post. n. | 470 | 470 | 475 | 475 |
| Scuole elementari | post. n. | 945 | 945 | 950 | 950 |
| Scuole medie | post. n. | 735 | 735 | 750 | 750 |
| Strutture residenziali per anziani | post. n. | | | | |
| Farmacie Comunali | n. | | | | |
| Rete fognaria bianca | km | | | | |
| Rete fognaria nera | km | | | | |
| Rete fognaria mista | km | 76 | 76 | 76 | 76 |
| Esistenza depuratore | s/n | S | S | S | S |
| Rete acquedotto | km | 200 | 200 | 200 | 200 |
| Attuazione servizio idrico integrato | s/n | S | S | S | S |
| Aree verdi, parchi, giardini | n. | 1 | 1 | 1 | 1 |
| | hq | 2 | 2 | 2 | 2 |
| Punti luce illuminazione pubblica | n. | 4170 | 4170 | 4170 | 4170 |
| Rete gas | km | | | | |
| Raccolta rifiuti civile | q. | 98373 | 98373 | 99000 | 99000 |
| Raccolta rifiuti industriale | q. | | | | |
| Raccolta differenziata rifiuti | s/n | | | | |
| Esistenza discarica | s/n | N | N | N | N |
| Mezzi operativi | n. | | | | |
| Veicoli | n. | 21 | 21 | 23 | 23 |
| Centro elaborazione dati | s/n | N | N | N | N |
| Personal computer | n. | 109 | 109 | 110 | 110 |

Altre strutture

Comune di CASTROVILLARI**SEZIONE OPERATIVA: 1.3.3 ORGANISMI GESTIONALI**

| | Esercizio 2015 | 2016 | 2017 | 2018 |
|--------------------------------|----------------|------|------|------|
| 1.3.3.1 - CONSORZI | 1 | 1 | 1 | 1 |
| 1.3.3.2 - AZIENDE | | | | |
| 1.3.3.3 - ISTITUZIONI | | | | |
| 1.3.3.4 - SOCIETA' DI CAPITALI | 3 | 3 | 3 | 3 |
| 1.3.3.5 - CONCESSIONI | | | | |

1.3.3.1.1 - Denominazione Consorzio/i

CONSORZIO SERVIZI SOCIALI DEL POLLINO Il Co.S.S.Po. si occupa della gestione associata dei servizi sociali e assistenziali offrendo ai cittadini tutti i servizi necessari a garanzia della migliore qualità della vita. Inoltre, può assumere la gestione di ulteriori servizi nel campo educativo, culturale, ricreativo, sociale, Tali servizi devono essere intesi quali attività finalizzate a prevenire o eliminare, tramite aiuti materiali e non, tutti gli stati di carenza o di bisogno che affliggono la vita morale, intellettuale e materiale sia dei singoli individui che della comunità.

1.3.3.1.2 - Comune/i associato/i (indicare il n.º tot. e nomi)

COMUNI ASSOCIATI N.

11 ACQUAFORMOSA, ALTOMONTE, CASTROVILLARI, CIVITA', FIRMO, FRASCINETO, LAINO CASTELLO, LUNGRO, MORANO CALABRO, MORMANNO, SAN BASILE

1.3.3.2.1 - Denominazione Azienda**1.3.3.2.2 - Ente/i Associato/i****1.3.3.3.1 - Denominazione Istituzione/i****1.3.3.3.2 - Ente/i Associato/i****1.3.3.4.1 - Denominazione S.p.A.**

GAS POLLINO SRL : nasce a Gennaio 2003 per occuparsi della vendita del gas metano per usi domestici e industriali nei Comuni di Castrovillari, Laino Borgo, Laino castello e San Basile;

POLLINO GESTIONE IMPIANTI SRL: è stata costituita nell'anno 2002 per progettare, costruire e gestire impianti di distribuzione di gas per usi civili, per la gestione del servizio idrico, per la produzione e gestione di biogas, delle fonti alternative di energia, per la realizzazione di opere accessorie connesse e necessarie al corretto svolgimento dei servizi, ai sensi della legge n. 498/92 art.

12, nonché interventi nel settore delle infrastrutture e delle opere di interesse pubblico.

COSENZA ACQUE S.P.A.: (società inattiva)

1.3.3.4.2 - Ente/i Associato/i**1.3.3.5.1 - Servizi gestiti in concessione****1.3.3.5.2 - Soggetti che svolgono i servizi****1.3.3.6.1 - Unione di Comuni (se costituita indicare il nome dei Comuni uniti per ciascuna unione)****1.3.3.7.1 - Altro (specificare)**

1.3.4.1 - ACCORDO DI PROGRAMMA

Oggetto

Altri soggetti partecipanti

Impegni di mezzi finanziari

Durata dell'accordo

1.3.4.2 - PATTO TERRITORIALE

Oggetto

Altri soggetti partecipanti

Impegni di mezzi finanziari

Durata del Patto territoriale

1.3.4.3 - ALTRI STRUMENTI DI PROGRAMMAZIONE NEGOZIATA

Oggetto

Altri soggetti partecipanti

Impegni di mezzi finanziari

Durata

Data di sottoscrizione

1.3.5.1 - FUNZIONI E SERVIZI DELEGATI DALLO STATO

- RIFERIMENTI NORMATIVI:

- FUNZIONI O SERVIZI:

- MEZZI FINANZIARI TRASFERITI:

- UNITA' DI PERSONALE TRASFERITO:

1.3.5.2 - FUNZIONI E SERVIZI DELEGATI DALLA REGIONE

- RIFERIMENTI NORMATIVI:

- FUNZIONI O SERVIZI:

- MEZZI FINANZIARI TRASFERITI:

- UNITA' DI PERSONALE TRASFERITO:

1.3.5.3 - VALUTAZIONI IN ORDINE ALLA CONGRUITA' TRA FUNZIONI DELEGATE E RISORSE ATTRIBUITE

1.3.6 - ECONOMIA INSEDIATA

Promuovere attività produttive, iniziative occupazionali, attrarre investimenti, fornire consulenza, sono concetti chiave alla base dello sviluppo del territorio.

E proprio facendo leva sulle risorse del territorio che è possibile promuovere nuove forme di sviluppo e di crescita.

Il Comune di Castrovillari fonda la sua consistenza economica su tre settori base:

il Commercio, l'Artigianato e l'Agricoltura:

Il comparto commerciale ha sempre esercitato una funzione preminente nel tessuto economico.

Attualmente si contano oltre 600 imprese commerciali in sede fissa compresi i Pubblici Esercizi caratterizzate da un notevole dinamismo.

Il Comune ha contribuito e contribuisce attivamente, sia alla promozione che al sostegno di forme di associazionismo tra imprese dirette alla qualificazione e, per meglio dire, alla riqualificazione della rete distributiva.

Se abbastanza elevato è il numero di esercizi di vicinato specializzati, tuttavia anche le medie strutture di vendita hanno raggiunto un buon livello di presenza nel territorio occupando una superficie pari a circa 11.000 mq. E' presente anche una grande struttura di vendita di modeste dimensioni, poco oltre i 2.500 mq.

Anche il commercio su aree pubbliche esercita un ruolo importante nell'economia cittadina.

Sono infatti attivi quattro mercati, di cui due quotidiani di prodotti ortofrutticoli, uno trisettimanale di generi non alimentari. Complessivamente i posteggi ammontano a 285 con buone presenze giornalieri degli operatori.

Il comparto artigianale in cui si rileva la presenza di circa 460 aziende, suddivise tra artigianato di produzione e artigianato di servizi, pur non caratterizzato da attività innovative, tuttavia si presenta sufficientemente vivace e dinamico.

In agricoltura sono presenti 2.200 aziende operanti nel settore ortofrutticolo, agrumario, olivicolo, vitivinicolo e di allevamento zootecnico.

La presenza di qualche azienda di proporzioni maggiori e tecnologicamente avanzate, affermate anche sul mercato nazionale, è in costante crescita e contribuisce con prestigio allo sviluppo economico del territorio.

Cresce, anche se in dimensioni modeste, il movimento turistico e la ricettività alberghiera con il conseguente incremento e miglioramento dell'offerta dei servizi alberghieri in termini di camere e letti.

Comune di CASTROVILLARI

SEZIONE OPERATIVA: 1.3.5 FUNZIONI ESERCITATE SU DELEGA

| |
|--|
| |
|--|

Comune di CASTROVILLARI

SEZIONE OPERATIVA: 2.1 SITUAZIONE FINANZIARIA DELL'ENTE

| ENTRATE | CASSA 2016 | COMPETENZA 2016 | ANNO 2017 | ANNO 2018 | SPESE | CASSA 2016 | COMPETENZA 2016 | ANNO 2017 | ANNO 2018 |
|--|-----------------------|----------------------|----------------------|----------------------|--|-----------------------|----------------------|----------------------|----------------------|
| Fondo di cassa al 1/1/2016 | 1.795.755,11 | | | | | | | | |
| Utilizzo avanzo di amministrazione | | 200.000,00 | 0,00 | 0,00 | Disavanzo di amministrazione | | 0,00 | 0,00 | 0,00 |
| Fondo pluriennale vincolato | | 0,00 | 0,00 | 0,00 | | | | | |
| TITOLO 1 - Entrate correnti di natura tributaria, contributiva e perequativa | 23.725.869,00 | 13.029.640,00 | 13.079.860,00 | 13.079.860,00 | TITOLO 1 - Spese correnti | 30.034.911,00 | 17.094.571,03 | 16.875.251,64 | 16.875.251,64 |
| TITOLO 2 - Trasferimenti correnti | 6.248.059,00 | 2.695.776,00 | 2.255.393,00 | 2.255.393,00 | - di cui fondo pluriennale vincolato | 0,00 | 0,00 | 0,00 | 0,00 |
| TITOLO 3 - Entrate extratributarie | 11.053.228,00 | 3.545.445,44 | 3.401.908,70 | 3.401.908,70 | | | | | |
| TITOLO 4 - Entrate in conto capitale | 24.366.216,00 | 7.962.172,93 | 2.329.000,00 | 0,00 | TITOLO 2 - Spese in conto capitale | 28.466.099,00 | 9.312.302,99 | 3.479.130,06 | 3.479.130,06 |
| TITOLO 5 - Entrate da riduzione di attività finanziarie | 0,00 | 0,00 | 0,00 | 0,00 | - di cui fondo pluriennale vincolato | 0,00 | 0,00 | 0,00 | 0,00 |
| | | | | | TITOLO 3 - Spese per incremento di attività finanziarie | 122.838,00 | 0,00 | 0,00 | 0,00 |
| Totale entrate finali | 65.393.372,00 | 27.233.034,37 | 21.066.161,70 | 18.737.161,70 | Totale spese finali | 58.623.848,00 | 26.405.874,02 | 20.354.381,70 | 20.354.381,70 |
| TITOLO 6 - Accensione di prestiti | 1.343.207,00 | 0,00 | 0,00 | 0,00 | TITOLO 4 - Rimborso di prestiti | 2.194.894,00 | 2.194.894,35 | 2.276.444,79 | 2.276.444,79 |
| TITOLO 7 - Anticipazioni da Istituto tesoriere/cassiere | 20.500.000,00 | 20.500.000,00 | 20.500.000,00 | 0,00 | TITOLO 5 - Chiusura Anticipazioni da Istituto tesoriere/cassiere | 20.500.000,00 | 20.500.000,00 | 20.500.000,00 | 0,00 |
| TITOLO 9 - Entrate per conto di terzi e partite di giro | 34.857.209,00 | 34.719.870,00 | 34.739.870,00 | 0,00 | TITOLO 7 - Spese per conto di terzi e partite di giro | 36.807.606,00 | 34.719.870,00 | 34.739.870,00 | 0,00 |
| Totale titoli | 122.093.788,00 | 82.452.904,37 | 76.306.031,70 | 18.737.161,70 | Totale titoli | 118.126.348,00 | 83.821.638,37 | 77.870.696,49 | 22.630.826,49 |
| TOTALE COMPLESSIVO ENTRATE | 123.889.543,11 | 82.652.904,37 | 76.306.031,70 | 18.737.161,70 | TOTALE COMPLESSIVO SPESE | 118.126.348,00 | 83.821.638,37 | 77.870.696,49 | 22.630.826,49 |
| Fondo di cassa finale presunto | 5.763.195,11 | | | | | | | | |

Comune di CASTROVILLARI

SEZIONE OPERATIVA: 2.2 EQUILIBRI DI BILANCIO

| EQUILIBRIO ECONOMICO-FINANZIARIO | | COMPETENZA 2016 | COMPETENZA 2017 | COMPETENZA 2018 |
|---|-----|----------------------|----------------------|----------------------|
| S1) Entrate Titolo 5.02 per Riscossione crediti di breve termine | (+) | 0,00 | 0,00 | 0,00 |
| S2) Entrate Titolo 5.03 per Riscossione crediti di medio-lungo termine | (+) | 0,00 | 0,00 | 0,00 |
| T) Entrate Titolo 5.04 relative a Altre entrate per riduzioni di attività finanziaria | (+) | 0,00 | 0,00 | 0,00 |
| X1) Spese Titolo 3.02 per Concessione crediti di breve termine | (-) | 0,00 | 0,00 | 0,00 |
| X2) Spese Titolo 3.03 per Concessione crediti di medio-lungo termine | (-) | 0,00 | 0,00 | 0,00 |
| Y) Spese Titolo 3.04 per Altre spese per acquisizioni di attività finanziaria | (-) | 0,00 | 0,00 | 0,00 |
| EQUILIBRIO FINALE W=O+Z+S1+S2+T-X1-X2-Y | | 1.368.734,00- | 1.564.664,79- | 3.893.664,79- |

(*) La somma algebrica finale non può essere inferiore a zero per il rispetto della disposizione di cui all'articolo 162 del testo unico delle leggi:

SEZIONE OPERATIVA: 2.2 EQUILIBRI DI BILANCIO

| EQUILIBRIO ECONOMICO-FINANZIARIO | | COMPETENZA 2016 | COMPETENZA 2017 | COMPETENZA 2018 |
|--------------------------------------|---|--------------------|--------------------|----------------------|
| P) | Utilizzo avanzo di amministrazione per spese di investimento (+) | 0,00 | 0,00 | 0,00 |
| Q) | Fondo pluriennale vincolato per spese in conto capitale (+) | 0,00 | 0,00 | 0,00 |
| R) | Entrate titoli 4.00 - 5.00 - 6.00 (+) | 7.962.172,93 | 2.329.000,00 | 0,00 |
| C) | Entrate Titolo 4.02.06 - Contributi agli investimenti direttamente destinati al rimborso di prestiti da amministrazioni pubbliche (-) | 0,00 | 0,00 | 0,00 |
| I) | Entrate di parte capitale destinate a spese correnti in base a specifiche disposizioni di legge o dei principi contabili (-) | 0,00 | 0,00 | 0,00 |
| S1) | Entrate Titolo 5.02 per Riscossione crediti di breve termine (-) | 0,00 | 0,00 | 0,00 |
| S2) | Entrate Titolo 5.03 per Riscossione crediti di medio-lungo termine (-) | 0,00 | 0,00 | 0,00 |
| T) | Entrate Titolo 5.04 relative a Altre entrate per riduzioni di attività finanziaria (-) | 0,00 | 0,00 | 0,00 |
| L) | Entrate di parte corrente destinate a spese di investimento in base a specifiche disposizioni di legge o dei principi contabili (+) | 0,00 | 0,00 | 0,00 |
| M) | Entrate da accensione di prestiti destinate a estinzione anticipata di prestiti (-) | 0,00 | 0,00 | 0,00 |
| U) | Spese Titolo 2.00 - Spese in conto capitale di cui fondo pluriennale vincolato di spesa (-) | 9.312.302,99 | 3.479.130,06 | 3.479.130,06 |
| | | 0,00 | 0,00 | 0,00 |
| V) | Spese Titolo 3.01 per Acquisizioni di attività finanziarie (-) | 0,00 | 0,00 | 0,00 |
| E) | Spese Titolo 2.04 - Trasferimenti in conto capitale (+) | 1.192.630,06 | 1.192.630,06 | 1.192.630,06 |
| EQUILIBRIO DI PARTE CAPITALE | | | | |
| Z=P+Q+R-C-I-S1-S2-T+L-M-U-V+E | | 157.500,00- | 42.500,00 | 2.286.500,00- |

SEZIONE OPERATIVA: 2.2 EQUILIBRI DI BILANCIO

| EQUILIBRIO ECONOMICO-FINANZIARIO | | COMPETENZA 2016 | COMPETENZA 2017 | COMPETENZA 2018 |
|--|---|--------------------|--------------------|--------------------|
| Fondo di cassa al 1/1/2016 | | 1.795.755,11 | | |
| A) | Fondo pluriennale vincolato per spese correnti (+) | 0,00 | 0,00 | 0,00 |
| AA) | Recupero di avanzo di amministrazione esercizio precedente (-) | 0,00 | 0,00 | 0,00 |
| B) | Entrate titoli 1.00 - 2.00 - 3.00 (+) | 19.270.861,44 | 18.737.161,70 | 18.737.161,70 |
| | di cui per estinzione anticipata di prestiti | 0,00 | 0,00 | 0,00 |
| C) | Entrate Titolo 4.02.06 - Contributi agli investimenti direttamente destinati al rimborso di prestiti da amministrazioni pubbliche (+) | 0,00 | 0,00 | 0,00 |
| D) | Spese Titolo 1.00 - Spese correnti (-) | 17.094.571,03 | 16.875.251,64 | 16.875.251,64 |
| | di cui | | | |
| | - fondo pluriennale vincolato | 0,00 | 0,00 | 0,00 |
| | - fondo crediti di dubbia esigibilità | 1.113.080,52 | 1.416.725,72 | 1.416.725,72 |
| E) | Spese Titolo 2.04 - Trasferimenti in conto capitale (-) | 1.192.630,06 | 1.192.630,06 | 1.192.630,06 |
| F) | Spese Titolo 4.00 - Quote di capitale amm.to dei mutui e prestiti obbligazionari (-) | 2.194.894,35 | 2.276.444,79 | 2.276.444,79 |
| G) | Somma finale (G=A-AA+B+C-D-E-F) | 1.211.234,00- | 1.607.164,79- | 1.607.164,79- |
| ALTRE POSTE DIFFERENZIALI, PER ECCEZIONI PREVISTE DA NORME DI LEGGE E DA PRINCIPI CONTABILI, CHE HANNO EFFETTO SULL' EQUILIBRIO EX ARTICOLO 162, COMMA 6, DEL TESTO UNICO DELLE LEGGI SULL'ORDINAMENTO DEGLI ENTI LOCALI | | | | |
| H) | Utilizzo avanzo di amministrazione per spese correnti (+) | 0,00 | 0,00 | 0,00 |
| | di cui per estinzione anticipata di prestiti | 0,00 | 0,00 | 0,00 |
| I) | Entrate di parte capitale destinate a spese correnti in base a specifiche disposizioni di legge o dei principi contabili (+) | 0,00 | 0,00 | 0,00 |
| | di cui per estinzione anticipata di prestiti | 0,00 | 0,00 | 0,00 |
| L) | Entrate di parte corrente destinate a spese di investimento in base a specifiche disposizioni di legge o dei principi contabili (-) | 0,00 | 0,00 | 0,00 |
| M) | Entrate da accensione di prestiti destinate a estinzione anticipata di prestiti (+) | 0,00 | 0,00 | 0,00 |
| EQUILIBRIO DI PARTE CORRENTE (*) O=G+H+I-L+M | | 1.211.234,00- | 1.607.164,79- | 1.607.164,79- |

SEZIONE OPERATIVA: 2.3 FONTI DI FINANZIAMENTO

| ENTRATE | TREND STORICO | | | PROGRAMMAZIONE PLURIENNALE | | | % scostamento colonna 4 rispetto alla colonna 3 |
|---|----------------------|----------------------|----------------------|---------------------------------|----------------------|----------------------|---|
| | Esercizio 2013 | Esercizio 2014 | Esercizio in corso | Previsione del bilancio annuale | Previsione 2017 | Previsione 2018 | |
| | 1 | 2 | 3 | 4 | 5 | 6 | 7 |
| 1 Entrate correnti di natura tributaria, contributiva e perequativa | 13.003.845,29 | 13.103.969,53 | 12.852.692,73 | 13.029.640,00 | 13.079.860,00 | 13.079.860,00 | 1,38 |
| 2 Trasferimenti correnti | 1.731.747,46 | 3.353.745,62 | 5.549.539,63 | 2.695.776,00 | 2.255.393,00 | 2.255.393,00 | 51,42- |
| 3 Entrate extratributarie | 3.063.711,82 | 3.127.189,52 | 3.812.982,96 | 3.545.445,44 | 3.401.908,70 | 3.401.908,70 | 7,02- |
| 4 Entrate in conto capitale | 1.822.250,68 | 863.427,22 | 13.399.682,21 | 7.962.172,93 | 2.329.000,00 | 0,00 | 40,58- |
| 5 Entrate da riduzione di attività finanziarie | 0,00 | 0,00 | 0,00 | 0,00 | 0,00 | 0,00 | |
| 6 Accensione Prestiti | 8.006.943,88 | 11.000.000,00 | 0,00 | 0,00 | 0,00 | 0,00 | |
| 7 Anticipazioni da istituto tesoriere/cassiere | 20.500.000,00 | 11.259.693,78 | 20.500.000,00 | 20.500.000,00 | 20.500.000,00 | 0,00 | 0,00 |
| 9 Entrate per conto terzi e partite di giro | 2.535.656,10 | 1.704.295,48 | 34.709.870,00 | 34.719.870,00 | 34.739.870,00 | 0,00 | 0,03 |
| TOTALE GENERALE DELLE ENTRATE | 50.664.155,23 | 44.412.321,15 | 90.824.767,53 | 82.452.904,37 | 76.306.031,70 | 18.737.161,70 | 9,22- |

SEZIONE OPERATIVA: 2.3 FONTI DI FINANZIAMENTO

| ENTRATE | TREND STORICO | | | PROGRAMMAZIONE PLURIENNALE | | | % scostamento colonna 4 rispetto alla colonna 3 |
|-------------------|----------------------|----------------------|----------------------|---------------------------------|----------------------|----------------------|---|
| | Esercizio 2013 | Esercizio 2014 | Esercizio in corso | Previsione del bilancio annuale | Previsione 2017 | Previsione 2018 | |
| | 1 | 2 | 3 | 4 | 5 | 6 | 7 |
| Tributi | 8.531.573,29 | 9.198.563,80 | 9.414.020,00 | 9.590.640,00 | 9.640.860,00 | 9.640.860,00 | 1,88 |
| Fondi perequativi | 4.472.272,00 | 3.905.405,73 | 3.438.672,73 | 3.439.000,00 | 3.439.000,00 | 3.439.000,00 | 0,01 |
| TOTALE | 13.003.845,29 | 13.103.969,53 | 12.852.692,73 | 13.029.640,00 | 13.079.860,00 | 13.079.860,00 | 1,38 |

IMPOSTA MUNICIPALE UNICA

| | ALIQUOTE | | GETTITO DA EDILIZIA RESIDENZIALE (A) | | GETTITO DA EDILIZIA NON RESIDENZIALE (B) | | TOTALE DEL GETTITO (A+B) | |
|--------------------------|----------|-------|--------------------------------------|----------------|--|----------------|--------------------------|----------------|
| | 2015 | 2016 | Esercizio 2015 | Esercizio 2016 | Esercizio 2015 | Esercizio 2016 | Esercizio 2015 | Esercizio 2016 |
| IMU I ^a CASA | 4,00 | 0,00 | 18.533.112,37 | 0,00 | 0,00 | 0,00 | 18.533.112,37 | 0,00 |
| IMU II ^a CASA | 10,60 | 10,60 | 0,00 | 0,00 | 0,00 | 0,00 | 0,00 | 0,00 |
| Fabbr. prod.vi | 10,60 | 10,60 | 0,00 | 0,00 | 0,00 | 0,00 | 0,00 | 0,00 |
| Altro | 10,60 | 10,60 | 0,00 | 0,00 | 0,00 | 0,00 | 0,00 | 0,00 |
| TOTALE | | | 18.533.112,37 | 0,00 | 0,00 | 0,00 | 18.533.112,37 | 0,00 |

Valutazione, per ogni tributo, dei cespiti imponibili, della loro evoluzione nel tempo, dei mezzi utilizzati per accertarli.

Come già in precedenza evidenziato, il D.L.

201/2011 ha anticipato all'anno 2012 l'applicazione in via sperimentale dell' IMU, che ha sostituito l'I.C.I.

La disciplina generale dell'Imposta prevista dal D.Lgs.

n. 23/2011 ha previsto, così come per l'I.C.I.

, la potestà regolamentare dei comuni e la variazione delle aliquote di base. Dopo varie modifiche normative, l'IMU è prevista solo per gli immobili che non sono adibiti ad abitazioni principale. Da quest'anno, l'IMU rappresenta uno dei tre tributi di cui è composta la IUC, gli altri due tributi sono la TASI e la TARI. La TASI è la tassa sui servizi indivisibili ed è stata deliberata ad aliquota del 2,5 per mille solo sugli immobili con caratteristiche di abitazione principale.

La TARI, sostituisce la vecchia TARSU/TARES. Per Legge, gli incameri della TARI devono garantire a copertura integrale dei costi del servizio.

La previsione dell'addizionale comunale all'IRPEF, sebbene sia stata variata l'aliquota rispetto all'esercizio precedente, viene confermata nella medesima misura.

Ciò in quanto, sulla base dei dati ministeriali relativi alla base imponibile, il gettito non supererà la previsione avanzata.

Gli altri tributi minori (TOSAP, Pubblicità e pubbliche affissioni), sono confermati nella medesima misura dell'esercizio precedente.

Notevole rilievo, come di consueto, assumono le entrate per attività di accertamento dell'evasione tributaria e i proventi degli oneri di urbanizzazione.

Per l'IMU indicare la percentuale d'incidenza delle entrate tributarie dei fabbricati produttivi sulle abitazioni %.

Illustrazione delle aliquote applicate e dimostrazione della congruità del gettito iscritto per ciascuna risorsa nel triennio in rapporto ai cespiti imponibili.

Comune di CASTROVILLARI

SEZIONE OPERATIVA: 2.3 FONTI DI FINANZIAMENTO

I.M.U.

Altri fabbricati e aree fabbricabili : 10,60 x mille ;

TASI 2,5 per mille solo per gli immobili adibiti ad abitazione principali e le relative pertinenze

Indicazione del nome, del cognome e della posizione dei responsabili dei singoli tributi.

Responsabile del tributo IMU e TASI è la Dott.ssa Quirino Caterina

Altre considerazioni e vincoli

SEZIONE OPERATIVA: 2.3 FONTI DI FINANZIAMENTO

| ENTRATE | TREND STORICO | | | PROGRAMMAZIONE PLURIENNALE | | | % scostamento colonna 4 rispetto alla colonna 3 |
|------------------------|---------------------|---------------------|---------------------|---------------------------------|---------------------|---------------------|---|
| | Esercizio 2013 | Esercizio 2014 | Esercizio in corso | Previsione del bilancio annuale | Previsione 2017 | Previsione 2018 | |
| | 1 | 2 | 3 | 4 | 5 | 6 | 7 |
| Trasferimenti correnti | 1.731.747,46 | 3.353.745,62 | 5.549.539,63 | 2.695.776,00 | 2.255.393,00 | 2.255.393,00 | 51,42- |
| TOTALE | 1.731.747,46 | 3.353.745,62 | 5.549.539,63 | 2.695.776,00 | 2.255.393,00 | 2.255.393,00 | 51,42- |

Valutazione dei trasferimenti erariali programmati in rapporto ai trasferimenti medi nazionali, regionali e provinciali.

I trasferimenti erariali sono stati sostituiti , dal 2011 , dal fondo sperimentale di riequilibrio e dal 2013 dal Fondo di solidarietà Comunale.

Considerazioni sul trasferimenti regionali in rapporto alle funzioni delegate o trasferite, ai piani o programmi regionali di settore.

Illustrazione altri trasferimenti correlati ad attività diverse (convenzioni, elezioni, leggi speciali, ecc.)

Altre considerazioni e vincoli.

SEZIONE OPERATIVA: 2.3 FONTI DI FINANZIAMENTO

| ENTRATE | TREND STORICO | | | PROGRAMMAZIONE PLURIENNALE | | | % scostamento colonna 4 rispetto alla colonna 3 |
|---|---------------------|---------------------|---------------------|---------------------------------|---------------------|---------------------|---|
| | Esercizio 2013 | Esercizio 2014 | Esercizio in corso | Previsione del bilancio annuale | Previsione 2017 | Previsione 2018 | |
| | 1 | 2 | 3 | 4 | 5 | 6 | 7 |
| Vendita di beni e servizi e proventi derivanti dalla gestione dei beni | 2.388.079,30 | 2.451.315,76 | 2.867.775,75 | 2.761.605,44 | 2.672.068,70 | 2.672.068,70 | 3,70- |
| Proventi derivanti dall'attività di controllo e repressione delle irregolarità e degli illeciti | 58.083,31 | 44.020,27 | 60.000,00 | 60.000,00 | 60.000,00 | 60.000,00 | 0,00 |
| Interessi attivi | 0,00 | 0,00 | 0,00 | 0,00 | 0,00 | 0,00 | |
| Altre entrate da redditi da capitale | 558.471,15 | 571.361,40 | 621.207,21 | 459.840,00 | 459.840,00 | 459.840,00 | 25,98- |
| Rimborsi e altre entrate correnti | 59.078,06 | 60.492,09 | 264.000,00 | 264.000,00 | 210.000,00 | 210.000,00 | 0,00 |
| TOTALE | 3.063.711,82 | 3.127.189,52 | 3.812.982,96 | 3.545.445,44 | 3.401.908,70 | 3.401.908,70 | 7,02- |

Analisi quali-quantitative degli utenti destinatari dei servizi e dimostrazione dei proventi iscritti per le principali risorse in rapporto alle tariffe per i servizi stessi nel triennio.

Le entrate extra tributarie più rilevanti sono riferite al servizio idrico integrato.

Le ulteriori entrate sono sostanzialmente confermate nella previsione dell'esercizio precedente.

Dimostrazione dei proventi dei beni dell'ente iscritti in rapporto alla entità dei beni ed ai canoni applicati per l'uso di terzi, con particolare riguardo al patrimonio disponibile.

Altre considerazioni e vincoli.

SEZIONE OPERATIVA: 2.3 FONTI DI FINANZIAMENTO

| ENTRATE | TREND STORICO | | | PROGRAMMAZIONE PLURIENNALE | | | % scostamento colonna 4 rispetto alla colonna 3 |
|--|---------------------|-------------------|----------------------|---------------------------------|---------------------|-----------------|---|
| | Esercizio 2013 | Esercizio 2014 | Esercizio in corso | Previsione del bilancio annuale | Previsione 2017 | Previsione 2018 | |
| | 1 | 2 | 3 | 4 | 5 | 6 | 7 |
| Tributi in conto capitale | 3.976,00 | 3.747,94 | 4.000,00 | 4.000,00 | 4.000,00 | 0,00 | 0,00 |
| Contributi agli investimenti | 1.108.654,00 | 427.556,70 | 12.570.682,21 | 7.433.172,93 | 1.800.000,00 | 0,00 | 40,87- |
| Altri trasferimenti in conto capitale | 0,00 | 0,00 | 0,00 | 0,00 | 0,00 | 0,00 | |
| Entrate da alienazione di beni materiali e immateriali | 271.050,00 | 159.830,00 | 400.000,00 | 100.000,00 | 100.000,00 | 0,00 | 75,00- |
| Altre entrate in conto capitale | 438.570,68 | 272.292,58 | 425.000,00 | 425.000,00 | 425.000,00 | 0,00 | 0,00 |
| TOTALE | 1.822.250,68 | 863.427,22 | 13.399.682,21 | 7.962.172,93 | 2.329.000,00 | 0,00 | 40,58- |

Illustrazione dei cespiti iscritti e dei loro vincoli nell'arco del triennio.

Altre considerazioni e illustrazioni.

| ENTRATE | TREND STORICO | | | PROGRAMMAZIONE PLURIENNALE | | | % scostamento colonna 4 rispetto alla colonna 3 |
|-------------------------------------|----------------|----------------|--------------------|---------------------------------|-----------------|-----------------|---|
| | Esercizio 2013 | Esercizio 2014 | Esercizio in corso | Previsione del bilancio annuale | Previsione 2017 | Previsione 2018 | |
| | 1 | 2 | 3 | 4 | 5 | 6 | 7 |
| Proventi ed oneri di urbanizzazione | 0,00 | 0,00 | 0,00 | 0,00 | 0,00 | 0,00 | |

Relazione tra proventi di oneri iscritti e l'attuabilità degli strumenti urbanistici vigenti.

Opere di urbanizzazione eseguite a scampo nel triennio: entità ed opportunità.

Individuazione della quota dei proventi da destinare a manutenzione ordinaria del patrimonio e motivazione delle scelte.

Altre considerazioni e vincoli.

SEZIONE OPERATIVA: 2.3 FONTI DI FINANZIAMENTO

| ENTRATE | TREND STORICO | | | PROGRAMMAZIONE PLURIENNALE | | | % scostamento colonna 4 rispetto alla colonna 3 |
|---|----------------|----------------|--------------------|---------------------------------|-----------------|-----------------|---|
| | Esercizio 2013 | Esercizio 2014 | Esercizio in corso | Previsione del bilancio annuale | Previsione 2017 | Previsione 2018 | |
| | 1 | 2 | 3 | 4 | 5 | 6 | 7 |
| Alienazione di attività finanziarie | 0,00 | 0,00 | 0,00 | 0,00 | 0,00 | 0,00 | |
| Riscossione crediti di breve termine | 0,00 | 0,00 | 0,00 | 0,00 | 0,00 | 0,00 | |
| Riscossione crediti di medio-lungo termine | 0,00 | 0,00 | 0,00 | 0,00 | 0,00 | 0,00 | |
| Altre entrate per riduzione di attività finanziarie | 0,00 | 0,00 | 0,00 | 0,00 | 0,00 | 0,00 | |
| TOTALE | 0,00 | 0,00 | 0,00 | 0,00 | 0,00 | 0,00 | |

SEZIONE OPERATIVA: 2.3 FONTI DI FINANZIAMENTO

| ENTRATE | TREND STORICO | | | PROGRAMMAZIONE PLURIENNALE | | | % scostamento colonna 4 rispetto alla colonna 3 |
|--|---------------------|----------------------|--------------------|---------------------------------|-----------------|-----------------|---|
| | Esercizio 2013 | Esercizio 2014 | Esercizio in corso | Previsione del bilancio annuale | Previsione 2017 | Previsione 2018 | |
| | 1 | 2 | 3 | 4 | 5 | 6 | 7 |
| Emissione di titoli obbligazionari | 0,00 | 0,00 | 0,00 | 0,00 | 0,00 | 0,00 | |
| Accensione prestiti a breve termine | 8.006.943,88 | 11.000.000,00 | 0,00 | 0,00 | 0,00 | 0,00 | |
| Accensione mutui e altri finanziamenti a medio lungo termine | 0,00 | 0,00 | 0,00 | 0,00 | 0,00 | 0,00 | |
| Altre forme di indebitamento | 0,00 | 0,00 | 0,00 | 0,00 | 0,00 | 0,00 | |
| TOTALE | 8.006.943,88 | 11.000.000,00 | 0,00 | 0,00 | 0,00 | 0,00 | |

Valutazione sull'entità del ricorso al credito e sulle forme di indebitamento a mezzo di utilizzo di risparmio pubblico o privato.

Dimostrazione del rispetto del tasso di delegabilità dei cespiti di entrata e valutazione sull'impatto degli oneri di ammortamento sulle spese correnti comprese nella programmazione triennale.

Altre considerazioni e vincoli.

SEZIONE OPERATIVA: 2.3 FONTI DI FINANZIAMENTO

| ENTRATE | TREND STORICO | | | PROGRAMMAZIONE PLURIENNALE | | | % scostamento colonna 4 rispetto alla colonna 3 |
|--|----------------------|----------------------|----------------------|---------------------------------|----------------------|-----------------|---|
| | Esercizio 2013 | Esercizio 2014 | Esercizio in corso | Previsione del bilancio annuale | Previsione 2017 | Previsione 2018 | |
| | 1 | 2 | 3 | 4 | 5 | 6 | 7 |
| Anticipazioni da Istituto tesoriere/cassiere | 20.500.000,00 | 11.259.693,78 | 20.500.000,00 | 20.500.000,00 | 20.500.000,00 | 0,00 | 0,00 |
| TOTALE | 20.500.000,00 | 11.259.693,78 | 20.500.000,00 | 20.500.000,00 | 20.500.000,00 | 0,00 | 0,00 |

Dimostrazione del rispetto dei limiti del ricorso alla anticipazione di tesoreria.

L'anticipazione di cassa è stata prevista nei limiti di legge. Tale forma di finanziamento della spesa rappresenta, purtroppo, per questo ente la normalità nell'erogazione dei pagamenti.

Altre considerazioni e vincoli.

3.1 - Programma n. 1 Organi istituzionali LLO.**3.1.1 - Descrizione del programma**

Amministrazione, funzionamento e supporto agli organi esecutivi e legislativi dell'ente. Comprende le spese relative a: 1) l'ufficio del capo dell'esecutivo a tutti i livelli dell'amministrazione: l'ufficio del governatore, del presidente, del sindaco, ecc.; 2) gli organi legislativi e gli organi di governo a tutti i livelli dell'amministrazione: assemblee, consigli, ecc.; 3) il personale consulente, amministrativo e politico assegnato agli uffici del capo dell'esecutivo e del corpo legislativo; 4) le attrezzature materiali per il capo dell'esecutivo, il corpo legislativo e loro uffici di supporto; 5) le commissioni e i comitati permanenti o dedicati creati dal o che agiscono per conto del capo dell'esecutivo o del corpo legislativo. Non comprende le spese relative agli uffici dei capi di dipartimento, delle commissioni, ecc. che svolgono specifiche funzioni e sono attribuibili a specifici programmi di spesa. Comprende le spese per lo sviluppo dell'ente in un'ottica di governance e partenariato; le spese per la comunicazione istituzionale (in particolare in relazione ai rapporti con gli organi di informazione) e le manifestazioni istituzionali (cerimoniale). Comprende le spese per le attività del difensore civico.

3.1.2 - Motivazione delle scelte**3.1.3 - Finalità da conseguire****3.1.3.1 - Investimento****3.1.3.2 - Erogazione di servizi di consumo****3.1.4 - Risorse umane da impiegare****3.1.5 - Risorse strumentali da utilizzare****3.1.6 - Coerenza con il piano/i regionale/i di settore****ENTRATE SPECIFICHE**

| | Anno 2016 | Anno 2017 | Anno 2018 | Legge di finanziamento e articolo |
|--|-------------|-------------|-------------|-----------------------------------|
| Stato | 0,00 | 0,00 | 0,00 | |
| Regione | 0,00 | 0,00 | 0,00 | |
| Provincia | 0,00 | 0,00 | 0,00 | |
| Unione Europea | 0,00 | 0,00 | 0,00 | |
| Cassa DD.PP. - Credito sportivo - Istituti di Previdenza | 0,00 | 0,00 | 0,00 | |
| Altri indebitamenti | 0,00 | 0,00 | 0,00 | |
| Altre entrate | 0,00 | 0,00 | 0,00 | |
| TOTALE (A) | 0,00 | 0,00 | 0,00 | |

PROVENTI DEI SERVIZI

| | | | | |
|-------------------|-------------|-------------|-------------|--|
| 1 | 0,00 | 0,00 | 0,00 | |
| TOTALE (B) | 0,00 | 0,00 | 0,00 | |

QUOTE DI RISORSE GENERALI

| | | | | |
|--------------------------------|-------------|-------------|-------------|--|
| 1 | 0,00 | 0,00 | 0,00 | |
| 2 | 0,00 | 0,00 | 0,00 | |
| TOTALE (C) | 0,00 | 0,00 | 0,00 | |
| TOTALE GENERALE (A+B+C) | 0,00 | 0,00 | 0,00 | |

Comune di CASTROVILLARI**SEZIONE OPERATIVA: 3 QUADRO GENERALE DEGLI IMPIEGHI PER PROGRAMMA****3.1.7 - SPESA PREVISTA PER LA REALIZZAZIONE DEL PROGRAMMA**

| | Anno 2016 | | Anno 2017 | | Anno 2018 | |
|--------------------------------|-------------------|-------------|-------------------|-------------|-------------------|-------------|
| Spesa corrente | 172.542,92 | 00,0 | 172.542,92 | 00,0 | 172.542,92 | 00,0 |
| Spesa per investimento | 0,00 | 0,00 | 0,00 | 0,00 | 0,00 | 0,00 |
| Spesa per rimborso di prestiti | 0,00 | 0,00 | 0,00 | 0,00 | 0,00 | 0,00 |
| TOTALE | 172.542,92 | 0,00 | 172.542,92 | 0,00 | 172.542,92 | 0,00 |

Comune di CASTROVILLARI

SEZIONE OPERATIVA: 3 QUADRO GENERALE DEGLI IMPIEGHI PER PROGRAMMA

3.1 - Programma n. 2 Segreteria generale

3.1.1 - Descrizione del programma

Amministrazione, funzionamento e supporto, tecnico, operativo e gestionale alle attività deliberative degli organi istituzionali e per il coordinamento generale amministrativo. Comprende le spese relative: allo svolgimento delle attività affidate al Segretario Generale e al Direttore Generale (ove esistente) o che non rientrano nella specifica competenza di altri settori; alla raccolta e diffusione di leggi e documentazioni di carattere generale concernenti l'attività dell'ente; alla rielaborazione di studi su materie non demandate ai singoli settori; a tutte le attività del protocollo generale, incluse la registrazione ed archiviazione degli atti degli uffici dell'ente e della corrispondenza in arrivo ed in partenza.

3.1.2 - Motivazione delle scelte

3.1.3 - Finalità da conseguire

3.1.3.1 - Investimento

3.1.3.2 - Erogazione di servizi di consumo

3.1.4 - Risorse umane da impiegare

3.1.5 - Risorse strumentali da utilizzare

3.1.6 - Coerenza con il piano/i regionale/i di settore

ENTRATE SPECIFICHE

| | Anno 2016 | Anno 2017 | Anno 2018 | Legge di finanziamento e articolo |
|--|-------------|-------------|-------------|-----------------------------------|
| Stato | 0,00 | 0,00 | 0,00 | |
| Regione | 0,00 | 0,00 | 0,00 | |
| Provincia | 0,00 | 0,00 | 0,00 | |
| Unione Europea | 0,00 | 0,00 | 0,00 | |
| Cassa DD.PP. - Credito sportivo - Istituti di Previdenza | 0,00 | 0,00 | 0,00 | |
| Altri indebitamenti | 0,00 | 0,00 | 0,00 | |
| Altre entrate | 0,00 | 0,00 | 0,00 | |
| TOTALE (A) | 0,00 | 0,00 | 0,00 | |

PROVENTI DEI SERVIZI

| | | | | |
|-------------------|-------------|-------------|-------------|--|
| TOTALE (B) | 0,00 | 0,00 | 0,00 | |
|-------------------|-------------|-------------|-------------|--|

QUOTE DI RISORSE GENERALI

| | | | | |
|--------------------------------|-------------|-------------|-------------|--|
| 1 | 0,00 | 0,00 | 0,00 | |
| TOTALE (C) | 0,00 | 0,00 | 0,00 | |
| TOTALE GENERALE (A+B+C) | 0,00 | 0,00 | 0,00 | |

3.1.7 - SPESA PREVISTA PER LA REALIZZAZIONE DEL PROGRAMMA

| | Anno 2016 | | Anno 2017 | | Anno 2018 | |
|------------------------|------------|-------|------------|-------|------------|-------|
| Spesa corrente | 804.532,56 | 99,30 | 804.532,56 | 99,30 | 804.532,56 | 99,30 |
| Spesa per investimento | 6.000,00 | 0,70 | 6.000,00 | 0,70 | 6.000,00 | 0,70 |

Comune di CASTROVILLARI

SEZIONE OPERATIVA: 3 QUADRO GENERALE DEGLI IMPIEGHI PER PROGRAMMA

| | | | | | | |
|--------------------------------|-------------------|-------------|-------------------|-------------|-------------------|-------------|
| Spesa per rimborso di prestiti | 0,00 | 0,00 | 0,00 | 0,00 | 0,00 | 0,00 |
| TOTALE | 810.532,56 | 0,00 | 810.532,56 | 0,00 | 810.532,56 | 0,00 |

SEZIONE OPERATIVA: 3 QUADRO GENERALE DEGLI IMPIEGHI PER PROGRAMMA**3.1 - Programma n. 3 Gestione economica, finanziaria, programmazione,****3.1.1 - Descrizione del programma**

Gestione economica, finanziaria, programmazione e provveditorato Amministrazione e funzionamento dei servizi per la programmazione economica e finanziaria in generale.

Comprende le spese per la formulazione, il coordinamento e il monitoraggio dei piani e dei programmi economici e finanziari in generale, per la gestione dei servizi di tesoreria, del bilancio, di revisione contabile e di contabilità ai fini degli adempimenti fiscali obbligatori per le attività svolte dall'ente. Amministrazione e funzionamento delle attività del provveditorato per l'approvvigionamento dei beni mobili e di consumo nonché dei servizi di uso generale necessari al funzionamento dell'ente.

Comprende le spese per incremento di attività

finanziarie (titolo 3 della spesa) non direttamente attribuibili a specifiche missioni di spesa. Sono incluse altresì le spese per le attività di coordinamento svolte dall'ente per la gestione delle società partecipate, sia in relazione ai criteri di gestione e valutazione delle attività svolte mediante le suddette società, sia in relazione all'analisi dei relativi documenti di bilancio per le attività di programmazione e controllo dell'ente, qualora la spesa per tali società partecipate non sia direttamente attribuibile a specifiche missioni di

intervento. Non comprende le spese per gli oneri per la sottoscrizione o l'emissione e il pagamento per interessi sui mutui e sulle obbligazioni assunte dall'ente.

3.1.2 - Motivazione delle scelte**3.1.3 - Finalità da conseguire****3.1.3.1 - Investimento****3.1.3.2 - Erogazione di servizi di consumo****3.1.4 - Risorse umane da impiegare****3.1.5 - Risorse strumentali da utilizzare****3.1.6 - Coerenza con il piano/i regionale/i di settore****ENTRATE SPECIFICHE**

| | Anno 2016 | Anno 2017 | Anno 2018 | Legge di finanziamento e articolo |
|--|-------------|-------------|-------------|-----------------------------------|
| Stato | 0,00 | 0,00 | 0,00 | |
| Regione | 0,00 | 0,00 | 0,00 | |
| Provincia | 0,00 | 0,00 | 0,00 | |
| Unione Europea | 0,00 | 0,00 | 0,00 | |
| Cassa OD.PP. - Credito sportivo - Istituti di Previdenza | 0,00 | 0,00 | 0,00 | |
| Altri indebitamenti | 0,00 | 0,00 | 0,00 | |
| Altre entrate | 0,00 | 0,00 | 0,00 | |
| TOTALE (A) | 0,00 | 0,00 | 0,00 | |

PROVENTI DEI SERVIZI

| | | | | |
|-------------------|-------------|-------------|-------------|--|
| TOTALE (B) | 0,00 | 0,00 | 0,00 | |
|-------------------|-------------|-------------|-------------|--|

QUOTE DI RISORSE GENERALI

| | | | | |
|--------------------------------|-------------|-------------|-------------|--|
| 1 | 0,00 | 0,00 | 0,00 | |
| 2 | 0,00 | 0,00 | 0,00 | |
| TOTALE (C) | 0,00 | 0,00 | 0,00 | |
| TOTALE GENERALE (A+B+C) | 0,00 | 0,00 | 0,00 | |

Comune di CASTROVILLARI**SEZIONE OPERATIVA: 3 QUADRO GENERALE DEGLI IMPIEGHI PER PROGRAMMA****3.1.7 - SPESA PREVISTA PER LA REALIZZAZIONE DEL PROGRAMMA**

| | Anno 2016 | | Anno 2017 | | Anno 2018 | |
|--------------------------------|---------------------|-------------|---------------------|-------------|---------------------|-------------|
| Spesa corrente | 335.821,56 | 22,60 | 341.821,56 | 22,90 | 341.821,56 | 22,90 |
| Spesa per investimento | 1.150.130,06 | 77,40 | 1.150.130,06 | 77,10 | 1.150.130,06 | 77,10 |
| Spesa per rimborso di prestiti | 0,00 | 0,00 | 0,00 | 0,00 | 0,00 | 0,00 |
| TOTALE | 1.485.951,62 | 0,00 | 1.491.951,62 | 0,00 | 1.491.951,62 | 0,00 |

Comune di CASTROVILLARI

SEZIONE OPERATIVA: 3 QUADRO GENERALE DEGLI IMPIEGHI PER PROGRAMMA

3.1 - Programma n. 4 Gestione delle entrate tributarie e servizi fiscali

3.1.1 - Descrizione del programma

Amministrazione e funzionamento dei servizi fiscali, per l'accertamento e la riscossione dei tributi, anche in relazione alle attività di contrasto all'evasione e all'elusione fiscale, di competenza dell'ente. Comprende le spese relative ai rimborsi d'imposta. Comprende le spese per i contratti di servizio con le società e gli enti concessionari della riscossione dei tributi, e, in generale, per il controllo della gestione per i tributi dati in concessione. Comprende le spese per la gestione del contenzioso in materia tributaria. Comprende le spese per le attività di studio e di ricerca in ordine alla fiscalità dell'ente, di elaborazione delle informazioni e di riscontro della capacità contributiva, di progettazione delle procedure e delle risorse informatiche relative ai servizi fiscali e tributari, e della gestione dei relativi archivi informativi. Comprende le spese per le attività catastali.

3.1.2 - Motivazione delle scelte

3.1.3 - Finalità da conseguire

3.1.3.1 - Investimento

3.1.3.2 - Erogazione di servizi di consumo

3.1.4 - Risorse umane da impiegare

3.1.5 - Risorse strumentali da utilizzare

3.1.6 - Coerenza con il piano/i regionale/i di settore

ENTRATE SPECIFICHE

| | Anno 2016 | Anno 2017 | Anno 2018 | Legge di finanziamento e articolo |
|--|-------------|-------------|-------------|-----------------------------------|
| Stato | 0,00 | 0,00 | 0,00 | |
| Regione | 0,00 | 0,00 | 0,00 | |
| Provincia | 0,00 | 0,00 | 0,00 | |
| Unione Europea | 0,00 | 0,00 | 0,00 | |
| Cassa DD.PP. - Credito sportivo - Istituti di Previdenza | 0,00 | 0,00 | 0,00 | |
| Altri indebitamenti | 0,00 | 0,00 | 0,00 | |
| Altre entrate | 0,00 | 0,00 | 0,00 | |
| TOTALE (A) | 0,00 | 0,00 | 0,00 | |

PROVENTI DEI SERVIZI

| | | | | |
|-------------------|-------------|-------------|-------------|--|
| TOTALE (B) | 0,00 | 0,00 | 0,00 | |
|-------------------|-------------|-------------|-------------|--|

QUOTE DI RISORSE GENERALI

| | | | | |
|--------------------------------|-------------|-------------|-------------|--|
| 1 | 0,00 | 0,00 | 0,00 | |
| 2 | 0,00 | 0,00 | 0,00 | |
| 3 | 0,00 | 0,00 | 0,00 | |
| 4 | 0,00 | 0,00 | 0,00 | |
| TOTALE (C) | 0,00 | 0,00 | 0,00 | |
| TOTALE GENERALE (A+B+C) | 0,00 | 0,00 | 0,00 | |

3.1.7 - SPESA PREVISTA PER LA REALIZZAZIONE DEL PROGRAMMA

Comune di CASTROVILLARI**SEZIONE OPERATIVA: 3 QUADRO GENERALE DEGLI IMPIEGHI PER PROGRAMMA**

| | Anno 2016 | | Anno 2017 | | Anno 2018 | |
|--------------------------------|-------------------|-------------|-------------------|-------------|-------------------|-------------|
| Spesa corrente | 246.251,51 | 99,00 | 250.391,51 | 99,00 | 250.391,51 | 99,00 |
| Spesa per investimento | 2.500,00 | 1,00 | 2.500,00 | 1,00 | 2.500,00 | 1,00 |
| Spesa per rimborso di prestiti | 0,00 | 0,00 | 0,00 | 0,00 | 0,00 | 0,00 |
| TOTALE | 248.751,51 | 0,00 | 252.891,51 | 0,00 | 252.891,51 | 0,00 |

Comune di CASTROVILLARI

SEZIONE OPERATIVA: 3 QUADRO GENERALE DEGLI IMPIEGHI PER PROGRAMMA

3.1 - Programma n. 5 Gestione dei beni demaniali e patrimoniali

3.1.1 - Descrizione del programma

Amministrazione e funzionamento del servizio di gestione del patrimonio dell'ente. Comprende le spese per la gestione amministrativa dei beni immobili patrimoniali e demaniali, le procedure di alienazione, le valutazioni di convenienza e le procedure tecnico-amministrative, le stime e i computi relativi ad affittanze attive e passive.

Comprende le spese per la tenuta degli inventari, la predisposizione e l'aggiornamento di un sistema informativo per la rilevazione delle unità immobiliari e dei principali dati tecnici ed economici relativi all'utilizzazione del patrimonio e del demanio di competenza dell'ente. Non comprende le spese per la razionalizzazione e la valorizzazione del patrimonio di edilizia residenziale pubblica.

3.1.2 - Motivazione delle scelte

3.1.3 - Finalità da conseguire

3.1.3.1 - Investimento

3.1.3.2 - Erogazione di servizi di consumo

3.1.4 - Risorse umane da impiegare

3.1.5 - Risorse strumentali da utilizzare

3.1.6 - Coerenza con il piano/i regionale/i di settore

ENTRATE SPECIFICHE

| | Anno 2016 | Anno 2017 | Anno 2018 | Legge di finanziamento e articolo |
|--|-------------|-------------|-------------|-----------------------------------|
| Stato | 0,00 | 0,00 | 0,00 | |
| Regione | 0,00 | 0,00 | 0,00 | |
| Provincia | 0,00 | 0,00 | 0,00 | |
| Unione Europea | 0,00 | 0,00 | 0,00 | |
| Cassa DD.PP. - Credito sportivo - Istituti di Previdenza | 0,00 | 0,00 | 0,00 | |
| Altri indebitamenti | 0,00 | 0,00 | 0,00 | |
| Altre entrate | 0,00 | 0,00 | 0,00 | |
| TOTALE (A) | 0,00 | 0,00 | 0,00 | |

PROVENTI DEI SERVIZI

| | | | | |
|-------------------|-------------|-------------|-------------|--|
| TOTALE (B) | 0,00 | 0,00 | 0,00 | |
|-------------------|-------------|-------------|-------------|--|

QUOTE DI RISORSE GENERALI

| | | | | |
|--------------------------------|-------------|-------------|-------------|--|
| 1 | 0,00 | 0,00 | 0,00 | |
| 2 | 0,00 | 0,00 | 0,00 | |
| 3 | 0,00 | 0,00 | 0,00 | |
| TOTALE (C) | 0,00 | 0,00 | 0,00 | |
| TOTALE GENERALE (A+B+C) | 0,00 | 0,00 | 0,00 | |

3.1.7 - SPESA PREVISTA PER LA REALIZZAZIONE DEL PROGRAMMA

| | Anno 2016 | Anno 2017 | Anno 2018 |
|--|-----------|-----------|-----------|
|--|-----------|-----------|-----------|

Comune di CASTROVILLARI**SEZIONE OPERATIVA: 3 QUADRO GENERALE DEGLI IMPIEGHI PER PROGRAMMA**

| | | | | | | |
|--------------------------------|-------------------|-------------|-------------------|-------------|-------------------|-------------|
| Spesa corrente | 472.729,36 | 00,0 | 474.859,36 | 00,0 | 474.859,36 | 00,0 |
| Spesa per investimento | 0,00 | 0,00 | 0,00 | 0,00 | 0,00 | 0,00 |
| Spesa per rimborso di prestiti | 0,00 | 0,00 | 0,00 | 0,00 | 0,00 | 0,00 |
| TOTALE | 472.729,36 | 0,00 | 474.859,36 | 0,00 | 474.859,36 | 0,00 |

3.1 - Programma n. 6 Ufficio tecnico**3.1.1 - Descrizione del programma**

Amministrazione e funzionamento dei servizi per l'edilizia relativi a: gli atti e le istruttorie autorizzative (permessi di costruire, dichiarazioni e segnalazioni per inizio attività edilizia, certificati di destinazione urbanistica, condoni ecc.); le connesse attività di vigilanza e controllo; le certificazioni di agibilità.

Amministrazione e funzionamento delle attività per la programmazione e il coordinamento degli interventi nel campo delle opere pubbliche inserite nel programma triennale ed annuale dei lavori previsto dal D.Lgs. 12 aprile 2006 n. 163, e successive modifiche e integrazioni, con riferimento ad edifici pubblici di nuova edificazione o in ristrutturazione/adeguamento funzionale, destinati a varie tipologie di servizi (sociale, scolastico, sportivo, cimiteriale, sedi istituzionali). Non comprende le spese per la realizzazione e la gestione delle suddette opere pubbliche, classificate negli specifici programmi in base alla finalità della spesa. Comprende le spese per gli interventi, di programmazione, progettazione, realizzazione e di manutenzione ordinaria e straordinaria, programmati dall'ente nel campo delle opere pubbliche relative agli immobili che sono sedi istituzionali e degli uffici dell'ente, ai monumenti e agli edifici monumentali (che non sono beni artistici e culturali) di competenza dell'ente.

3.1.2 - Motivazione delle scelte**3.1.3 - Finalità da conseguire****3.1.3.1 - Investimento****3.1.3.2 - Erogazione di servizi di consumo****3.1.4 - Risorse umane da impiegare****3.1.5 - Risorse strumentali da utilizzare****3.1.6 - Coerenza con il piano/i regionale/i di settore****ENTRATE SPECIFICHE**

| | Anno 2016 | Anno 2017 | Anno 2018 | Legge di finanziamento e articolo |
|--|-------------|-------------|-------------|-----------------------------------|
| Stato | 0,00 | 0,00 | 0,00 | |
| Regione | 0,00 | 0,00 | 0,00 | |
| Provincia | 0,00 | 0,00 | 0,00 | |
| Unione Europea | 0,00 | 0,00 | 0,00 | |
| Cassa DD.PP. - Credito sportivo - Istituti di Previdenza | 0,00 | 0,00 | 0,00 | |
| Altri indebitamenti | 0,00 | 0,00 | 0,00 | |
| Altre entrate | 0,00 | 0,00 | 0,00 | |
| TOTALE (A) | 0,00 | 0,00 | 0,00 | |

PROVENTI DEI SERVIZI

| | | | | |
|-------------------|-------------|-------------|-------------|--|
| 1 | 0,00 | 0,00 | 0,00 | |
| TOTALE (B) | 0,00 | 0,00 | 0,00 | |

QUOTE DI RISORSE GENERALI

| | | | | |
|--------------------------------|-------------|-------------|-------------|--|
| 1 | 0,00 | 0,00 | 0,00 | |
| 2 | 0,00 | 0,00 | 0,00 | |
| TOTALE (C) | 0,00 | 0,00 | 0,00 | |
| TOTALE GENERALE (A+B+C) | 0,00 | 0,00 | 0,00 | |

Comune di CASTROVILLARI**SEZIONE OPERATIVA: 3 QUADRO GENERALE DEGLI IMPIEGHI PER PROGRAMMA****3.1.7 - SPESA PREVISTA PER LA REALIZZAZIONE DEL PROGRAMMA**

| | Anno 2016 | | Anno 2017 | | Anno 2018 | |
|--------------------------------|------------------|-------------|------------------|-------------|------------------|-------------|
| Spesa corrente | 52.100,00 | 00,0 | 53.700,00 | 00,0 | 53.700,00 | 00,0 |
| Spesa per investimento | 0,00 | 0,00 | 0,00 | 0,00 | 0,00 | 0,00 |
| Spesa per rimborso di prestiti | 0,00 | 0,00 | 0,00 | 0,00 | 0,00 | 0,00 |
| TOTALE | 52.100,00 | 0,00 | 53.700,00 | 0,00 | 53.700,00 | 0,00 |

3.1 - Programma n. 7 Elezioni e consultazioni popolari - Anagrafe e stato civile**3.1.1 - Descrizione del programma**

Amministrazione e funzionamento dell'anagrafe e dei registri di stato civile. Comprende le spese per la tenuta e l'aggiornamento dei registri della popolazione residente e dell'A.I.R.E. (Anagrafe Italiani Residenti all'Estero), il rilascio di certificati anagrafici e carte d'identità, l'effettuazione di tutti gli atti previsti dall'ordinamento anagrafico, quali l'archivio delle schede anagrafiche individuali, di famiglia, di convivenza, certificati storici; le spese per la registrazione degli eventi di nascita, matrimonio, morte e cittadinanza e varie modifiche dei registri di stato civile. Comprende le spese per notifiche e accertamenti domiciliari effettuati in relazione ai servizi demografici. Amministrazione e funzionamento dei servizi per l'aggiornamento delle liste elettorali, il rilascio dei certificati di iscrizione alle liste elettorali, l'aggiornamento degli albi dei presidenti di seggio e degli scrutatori. Comprende le spese per consultazioni elettorali e popolari.

3.1.2 - Motivazione delle scelte**3.1.3 - Finalità da conseguire****3.1.3.1 - Investimento****3.1.3.2 - Erogazione di servizi di consumo****3.1.4 - Risorse umane da impiegare****3.1.5 - Risorse strumentali da utilizzare****3.1.6 - Coerenza con il piano/i regionale/i di settore****ENTRATE SPECIFICHE**

| | Anno 2016 | Anno 2017 | Anno 2018 | Legge di finanziamento e articolo |
|--|-------------|-------------|-------------|-----------------------------------|
| Stato | 0,00 | 0,00 | 0,00 | |
| Regione | 0,00 | 0,00 | 0,00 | |
| Provincia | 0,00 | 0,00 | 0,00 | |
| Unione Europea | 0,00 | 0,00 | 0,00 | |
| Cassa DD.PP. - Credito sportivo - Istituti di Previdenza | 0,00 | 0,00 | 0,00 | |
| Altri indebitamenti | 0,00 | 0,00 | 0,00 | |
| Altre entrate | 0,00 | 0,00 | 0,00 | |
| TOTALE (A) | 0,00 | 0,00 | 0,00 | |

PROVENTI DEI SERVIZI

| | | | | |
|-------------------|-------------|-------------|-------------|--|
| TOTALE (B) | 0,00 | 0,00 | 0,00 | |
|-------------------|-------------|-------------|-------------|--|

QUOTE DI RISORSE GENERALI

| | | | | |
|--------------------------------|-------------|-------------|-------------|--|
| 1 | 0,00 | 0,00 | 0,00 | |
| TOTALE (C) | 0,00 | 0,00 | 0,00 | |
| TOTALE GENERALE (A+B+C) | 0,00 | 0,00 | 0,00 | |

3.1.7 - SPESA PREVISTA PER LA REALIZZAZIONE DEL PROGRAMMA

| | Anno 2016 | | Anno 2017 | | Anno 2018 | |
|----------------|------------|------|------------|------|------------|------|
| Spesa corrente | 411.065,37 | 00,0 | 411.565,16 | 00,0 | 411.565,16 | 00,0 |

Comune di CASTROVILLARI**SEZIONE OPERATIVA: 3 QUADRO GENERALE DEGLI IMPIEGHI PER PROGRAMMA**

| | | | | | | |
|--------------------------------|------------|------|------------|------|------------|------|
| Spesa per investimento | 0,00 | 0,00 | 0,00 | 0,00 | 0,00 | 0,00 |
| Spesa per rimborso di prestiti | 0,00 | 0,00 | 0,00 | 0,00 | 0,00 | 0,00 |
| TOTALE | 411.065,37 | 0,00 | 411.565,16 | 0,00 | 411.565,16 | 0,00 |

3.1 - Programma n. 8 Statistica e sistemi informativi**3.1.1 - Descrizione del programma**

Amministrazione e funzionamento delle attività per la realizzazione di quanto previsto nella programmazione statistica locale e nazionale, per la diffusione dell'informazione statistica, per la realizzazione del coordinamento statistico interno all'ente, per il controllo di coerenza, valutazione ed analisi statistica dei dati in possesso dell'ente, per la promozione di studi e ricerche in campo statistico, per le attività di consulenza e formazione statistica per gli uffici dell'ente.

Amministrazione e funzionamento delle attività a supporto, per la manutenzione e l'assistenza informatica generale, per la gestione dei documenti informatici (firma digitale, posta elettronica certificata ecc.) e per l'applicazione del codice dell'amministrazione digitale (D. Lgs. 7 marzo 2005 n° 82). Comprende le spese per il coordinamento e il supporto generale ai servizi informatici dell'ente, per lo sviluppo, l'assistenza e la manutenzione dell'ambiente applicativo (sistema operativo e applicazioni) e dell'infrastruttura tecnologica (hardware ecc.) in uso presso l'ente e dei servizi complementari (analisi dei fabbisogni informatici, monitoraggio, formazione ecc.).

Comprende le spese per la definizione, la gestione e lo sviluppo del sistema informativo dell'ente e del piano di e-government, per la realizzazione e la manutenzione dei servizi da erogare sul sito web istituzionale dell'ente e sulla intranet dell'ente.

Comprende le spese per la programmazione e la gestione degli acquisti di beni e servizi informatici e telematici con l'utilizzo di strumenti convenzionali e di e-procurement. Comprende le spese per i censimenti (censimento della popolazione, censimento dell'agricoltura, censimento dell'industria e dei servizi).

3.1.2 - Motivazione delle scelte**3.1.3 - Finalità da conseguire****3.1.3.1 - Investimento****3.1.3.2 - Erogazione di servizi di consumo****3.1.4 - Risorse umane da impiegare****3.1.5 - Risorse strumentali da utilizzare****3.1.6 - Coerenza con il piano/i regionale/i di settore****ENTRATE SPECIFICHE**

| | Anno 2016 | Anno 2017 | Anno 2018 | Legge di finanziamento e articolo |
|--|-------------|-------------|-------------|-----------------------------------|
| Stato | 0,00 | 0,00 | 0,00 | |
| Regione | 0,00 | 0,00 | 0,00 | |
| Provincia | 0,00 | 0,00 | 0,00 | |
| Unione Europea | 0,00 | 0,00 | 0,00 | |
| Cassa DD.PP. - Credito sportivo - Istituti di Previdenza | 0,00 | 0,00 | 0,00 | |
| Altri indebitamenti | 0,00 | 0,00 | 0,00 | |
| Altre entrate | 0,00 | 0,00 | 0,00 | |
| TOTALE (A) | 0,00 | 0,00 | 0,00 | |

PROVENTI DEI SERVIZI

| | | | | |
|-------------------|-------------|-------------|-------------|--|
| 1 | 0,00 | 0,00 | 0,00 | |
| TOTALE (B) | 0,00 | 0,00 | 0,00 | |

QUOTE DI RISORSE GENERALI

| | | | | |
|---|------|------|------|--|
| 1 | 0,00 | 0,00 | 0,00 | |
| 2 | 0,00 | 0,00 | 0,00 | |
| 3 | 0,00 | 0,00 | 0,00 | |

Comune di CASTROVILLARI

SEZIONE OPERATIVA: 3 QUADRO GENERALE DEGLI IMPIEGHI PER PROGRAMMA

| | | | |
|-------------------------|------|------|------|
| TOTALE (C) | 0,00 | 0,00 | 0,00 |
| TOTALE GENERALE (A+B+C) | 0,00 | 0,00 | 0,00 |

3.1.7 - SPESA PREVISTA PER LA REALIZZAZIONE DEL PROGRAMMA

| | Anno 2016 | | Anno 2017 | | Anno 2018 | |
|--------------------------------|-------------|-------------|-------------|-------------|-------------|-------------|
| Spesa corrente | 0,00 | 0,00 | 0,00 | 0,00 | 0,00 | 0,00 |
| Spesa per investimento | 0,00 | 0,00 | 0,00 | 0,00 | 0,00 | 0,00 |
| Spesa per rimborso di prestiti | 0,00 | 0,00 | 0,00 | 0,00 | 0,00 | 0,00 |
| TOTALE | 0,00 | 0,00 | 0,00 | 0,00 | 0,00 | 0,00 |

Comune di CASTROVILLARI

SEZIONE OPERATIVA: 3 QUADRO GENERALE DEGLI IMPIEGHI PER PROGRAMMA

3.1 - Programma n. 9 Assistenza tecnico-amministrativa agli enti locali

3.1.1 - Descrizione del programma

Amministrazione e funzionamento delle attività per l'assistenza tecnico-amministrativa agli enti locali ricompresi nel territorio dell'ente. Non comprende le spese per l'erogazione a qualunque titolo di risorse finanziarie agli enti locali, già ricomprese nei diversi programmi di spesa in base alle finalità della stessa o nella missione 18 "Relazioni con le altre autonomie territoriali e locali".

3.1.2 - Motivazione delle scelte

3.1.3 - Finalità da conseguire

3.1.3.1 - Investimento

3.1.3.2 - Erogazione di servizi di consumo

3.1.4 - Risorse umane da impiegare

3.1.5 - Risorse strumentali da utilizzare

3.1.6 - Coerenza con il piano/i regionale/i di settore

ENTRATE SPECIFICHE

| | Anno 2016 | Anno 2017 | Anno 2018 | Legge di finanziamento e articolo |
|--|-------------|-------------|-------------|-----------------------------------|
| Stato | 0,00 | 0,00 | 0,00 | |
| Regione | 0,00 | 0,00 | 0,00 | |
| Provincia | 0,00 | 0,00 | 0,00 | |
| Unione Europea | 0,00 | 0,00 | 0,00 | |
| Cassa DD.PP. - Credito sportivo - Istituti di Previdenza | 0,00 | 0,00 | 0,00 | |
| Altri indebitamenti | 0,00 | 0,00 | 0,00 | |
| Altre entrate | 0,00 | 0,00 | 0,00 | |
| TOTALE (A) | 0,00 | 0,00 | 0,00 | |

PROVENTI DEI SERVIZI

| | | | | |
|-------------------|-------------|-------------|-------------|--|
| 1 | 0,00 | 0,00 | 0,00 | |
| TOTALE (B) | 0,00 | 0,00 | 0,00 | |

QUOTE DI RISORSE GENERALI

| | | | | |
|--------------------------------|-------------|-------------|-------------|--|
| 1 | 0,00 | 0,00 | 0,00 | |
| 2 | 0,00 | 0,00 | 0,00 | |
| 3 | 0,00 | 0,00 | 0,00 | |
| 4 | 0,00 | 0,00 | 0,00 | |
| 5 | 0,00 | 0,00 | 0,00 | |
| TOTALE (C) | 0,00 | 0,00 | 0,00 | |
| TOTALE GENERALE (A+B+C) | 0,00 | 0,00 | 0,00 | |

3.1.7 - SPESA PREVISTA PER LA REALIZZAZIONE DEL PROGRAMMA

Comune di CASTROVILLARI**SEZIONE OPERATIVA: 3 QUADRO GENERALE DEGLI IMPIEGHI PER PROGRAMMA**

| | Anno 2016 | | Anno 2017 | | Anno 2018 | |
|--------------------------------|-------------|-------------|-------------|-------------|-------------|-------------|
| Spesa corrente | 0,00 | 0,00 | 0,00 | 0,00 | 0,00 | 0,00 |
| Spesa per Investimento | 0,00 | 0,00 | 0,00 | 0,00 | 0,00 | 0,00 |
| Spesa per rimborso di prestiti | 0,00 | 0,00 | 0,00 | 0,00 | 0,00 | 0,00 |
| TOTALE | 0,00 | 0,00 | 0,00 | 0,00 | 0,00 | 0,00 |

Comune di CASTROVILLARI

SEZIONE OPERATIVA: 3 QUADRO GENERALE DEGLI IMPIEGHI PER PROGRAMMA

3.1 - Programma n. 10 Risorse umane

3.1.1 - Descrizione del programma

Amministrazione e funzionamento delle attività a supporto delle politiche generali del personale dell'ente. Comprende le spese: per la programmazione dell'attività di formazione, qualificazione e aggiornamento del personale; per il reclutamento del personale; per la programmazione della dotazione organica, dell'organizzazione del personale e dell'analisi dei fabbisogni di personale; per la gestione della contrattazione collettiva decentrata integrativa e delle relazioni con le organizzazioni sindacali; per il coordinamento delle attività in materia di sicurezza sul lavoro. Non comprende le spese relative al personale direttamente imputabili agli specifici programmi di spesa delle diverse missioni.

3.1.2 - Motivazione delle scelte

3.1.3 - Finalità da conseguire

3.1.3.1 - Investimento

3.1.3.2 - Erogazione di servizi di consumo

3.1.4 - Risorse umane da impiegare

3.1.5 - Risorse strumentali da utilizzare

3.1.6 - Coerenza con il piano/i regionale/i di settore

ENTRATE SPECIFICHE

| | Anno 2016 | Anno 2017 | Anno 2018 | Legge di finanziamento e articolo |
|--|-------------|-------------|-------------|-----------------------------------|
| Stato | 0,00 | 0,00 | 0,00 | |
| Regione | 0,00 | 0,00 | 0,00 | |
| Provincia | 0,00 | 0,00 | 0,00 | |
| Unione Europea | 0,00 | 0,00 | 0,00 | |
| Cassa DD.PP. - Credito sportivo - Istituti di Previdenza | 0,00 | 0,00 | 0,00 | |
| Altri indebitamenti | 0,00 | 0,00 | 0,00 | |
| Altre entrate | 0,00 | 0,00 | 0,00 | |
| TOTALE (A) | 0,00 | 0,00 | 0,00 | |

PROVENTI DEI SERVIZI

| | | | | |
|-------------------|-------------|-------------|-------------|--|
| TOTALE (B) | 0,00 | 0,00 | 0,00 | |
|-------------------|-------------|-------------|-------------|--|

QUOTE DI RISORSE GENERALI

| | | | | |
|--------------------------------|-------------|-------------|-------------|--|
| 1 | 0,00 | 0,00 | 0,00 | |
| 2 | 0,00 | 0,00 | 0,00 | |
| 3 | 0,00 | 0,00 | 0,00 | |
| 4 | 0,00 | 0,00 | 0,00 | |
| TOTALE (C) | 0,00 | 0,00 | 0,00 | |
| TOTALE GENERALE (A+B+C) | 0,00 | 0,00 | 0,00 | |

3.1.7 - SPESA PREVISTA PER LA REALIZZAZIONE DEL PROGRAMMA

| | Anno 2016 | Anno 2017 | Anno 2018 |
|--|-----------|-----------|-----------|
|--|-----------|-----------|-----------|

Comune di CASTROVILLARI**SEZIONE OPERATIVA: 3 QUADRO GENERALE DEGLI IMPIEGHI PER PROGRAMMA**

| | | | | | | |
|--------------------------------|-------------|-------------|-------------|-------------|-------------|-------------|
| Spesa corrente | 0,00 | 0,00 | 0,00 | 0,00 | 0,00 | 0,00 |
| Spesa per investimento | 0,00 | 0,00 | 0,00 | 0,00 | 0,00 | 0,00 |
| Spesa per rimborso di prestiti | 0,00 | 0,00 | 0,00 | 0,00 | 0,00 | 0,00 |
| TOTALE | 0,00 | 0,00 | 0,00 | 0,00 | 0,00 | 0,00 |

Comune di CASTROVILLARI

SEZIONE OPERATIVA: 3 QUADRO GENERALE DEGLI IMPIEGHI PER PROGRAMMA

3.1 - Programma n. 11 Altri servizi generali

3.1.1 - Descrizione del programma

Amministrazione e funzionamento delle attività e dei servizi aventi carattere generale di coordinamento amministrativo, di gestione e di controllo per l'ente non riconducibili agli altri programmi di spesa della missione 01 e non attribuibili ad altre specifiche missioni di spesa. Comprende le spese per l'Avvocatura, per le attività di patrocinio e di consulenza legale a favore dell'ente.

Comprende le spese per lo sportello polifunzionale al cittadino.

3.1.2 - Motivazione delle scelte

3.1.3 - Finalità da conseguire

3.1.3.1 - Investimento

3.1.3.2 - Erogazione di servizi di consumo

3.1.4 - Risorse umane da impiegare

3.1.5 - Risorse strumentali da utilizzare

3.1.6 - Coerenza con il piano/i regionale/i di settore

ENTRATE SPECIFICHE

| | Anno 2016 | Anno 2017 | Anno 2018 | Legge di finanziamento e articolo |
|--|-------------|-------------|-------------|-----------------------------------|
| Stato | 0,00 | 0,00 | 0,00 | |
| Regione | 0,00 | 0,00 | 0,00 | |
| Provincia | 0,00 | 0,00 | 0,00 | |
| Unione Europea | 0,00 | 0,00 | 0,00 | |
| Cassa DD.PP. - Credito sportivo - Istituti di Previdenza | 0,00 | 0,00 | 0,00 | |
| Altri indebitamenti | 0,00 | 0,00 | 0,00 | |
| Altre entrate | 0,00 | 0,00 | 0,00 | |
| TOTALE (A) | 0,00 | 0,00 | 0,00 | |

PROVENTI DEI SERVIZI

| | | | | |
|-------------------|-------------|-------------|-------------|--|
| TOTALE (B) | 0,00 | 0,00 | 0,00 | |
|-------------------|-------------|-------------|-------------|--|

QUOTE DI RISORSE GENERALI

| | | | | |
|--------------------------------|-------------|-------------|-------------|--|
| 1 | 0,00 | 0,00 | 0,00 | |
| 2 | 0,00 | 0,00 | 0,00 | |
| TOTALE (C) | 0,00 | 0,00 | 0,00 | |
| TOTALE GENERALE (A+B+C) | 0,00 | 0,00 | 0,00 | |

3.1.7 - SPESA PREVISTA PER LA REALIZZAZIONE DEL PROGRAMMA

| | Anno 2016 | | Anno 2017 | | Anno 2018 | |
|------------------------|--------------|-------|--------------|-------|--------------|-------|
| Spesa corrente | 1.693.859,15 | 99,60 | 1.695.659,15 | 99,60 | 1.695.659,15 | 99,60 |
| Spesa per investimento | 6.500,00 | 0,40 | 6.500,00 | 0,40 | 6.500,00 | 0,40 |

Comune di CASTROVILLARI

SEZIONE OPERATIVA: 3 QUADRO GENERALE DEGLI IMPIEGHI PER PROGRAMMA

| | | | | | | |
|--------------------------------|---------------------|-------------|---------------------|-------------|---------------------|-------------|
| Spesa per rimborso di prestiti | 0,00 | 0,00 | 0,00 | 0,00 | 0,00 | 0,00 |
| TOTALE | 1.700.359,15 | 0,00 | 1.702.159,15 | 0,00 | 1.702.159,15 | 0,00 |

Comune di CASTROVILLARI

SEZIONE OPERATIVA: 3 QUADRO GENERALE DEGLI IMPIEGHI PER PROGRAMMA

3.1 - Programma n. 12 Uffici giudiziari

3.1.1 - Descrizione del programma

Amministrazione e funzionamento dei servizi di supporto tecnico, amministrativo e gestionale per gli acquisti, i servizi e le manutenzioni di competenza del Comune necessari al funzionamento e mantenimento di tutti gli Uffici Giudiziari cittadini ai sensi della normativa vigente.

3.1.2 - Motivazione delle scelte

3.1.3 - Finalità da conseguire

3.1.3.1 - Investimento

3.1.3.2 - Erogazione di servizi di consumo

3.1.4 - Risorse umane da impiegare

3.1.5 - Risorse strumentali da utilizzare

3.1.6 - Coerenza con il piano/i regionale/i di settore

ENTRATE SPECIFICHE

| | Anno 2016 | Anno 2017 | Anno 2018 | Legge di finanziamento e articolo |
|--|-------------|-------------|-------------|-----------------------------------|
| Stato | 0,00 | 0,00 | 0,00 | |
| Regione | 0,00 | 0,00 | 0,00 | |
| Provincia | 0,00 | 0,00 | 0,00 | |
| Unione Europea | 0,00 | 0,00 | 0,00 | |
| Cassa DD.PP. - Credito sportivo - Istituti di Previdenza | 0,00 | 0,00 | 0,00 | |
| Altri indebitamenti | 0,00 | 0,00 | 0,00 | |
| Altre entrate | 0,00 | 0,00 | 0,00 | |
| TOTALE (A) | 0,00 | 0,00 | 0,00 | |

PROVENTI DEI SERVIZI

| | | | | |
|-------------------|-------------|-------------|-------------|--|
| 1 | 0,00 | 0,00 | 0,00 | |
| TOTALE (B) | 0,00 | 0,00 | 0,00 | |

QUOTE DI RISORSE GENERALI

| | | | | |
|--------------------------------|-------------|-------------|-------------|--|
| 1 | 0,00 | 0,00 | 0,00 | |
| TOTALE (C) | 0,00 | 0,00 | 0,00 | |
| TOTALE GENERALE (A+B+C) | 0,00 | 0,00 | 0,00 | |

3.1.7 - SPESA PREVISTA PER LA REALIZZAZIONE DEL PROGRAMMA

| | Anno 2016 | | Anno 2017 | | Anno 2018 | |
|--------------------------------|---------------------|-------------|---------------------|-------------|---------------------|-------------|
| Spesa corrente | 1.038.500,00 | 00,0 | 1.044.500,00 | 00,0 | 1.044.500,00 | 00,0 |
| Spesa per investimento | 0,00 | 0,00 | 0,00 | 0,00 | 0,00 | 0,00 |
| Spesa per rimborso di prestiti | 0,00 | 0,00 | 0,00 | 0,00 | 0,00 | 0,00 |
| TOTALE | 1.038.500,00 | 0,00 | 1.044.500,00 | 0,00 | 1.044.500,00 | 0,00 |

Comune di CASTROVILLARI

SEZIONE OPERATIVA: 3 QUADRO GENERALE DEGLI IMPIEGHI PER PROGRAMMA

Comune di CASTROVILLARI

SEZIONE OPERATIVA: 3 QUADRO GENERALE DEGLI IMPIEGHI PER PROGRAMMA

3.1 - Programma n. 13 Casa circondariale e altri servizi

3.1.1 - Descrizione del programma

Amministrazione e funzionamento dei servizi di supporto tecnico, amministrativo e gestionale per gli acquisti, i servizi e le manutenzioni di competenza del Comune necessari al funzionamento e mantenimento delle case circondariali ai sensi della normativa vigente.

3.1.2 - Motivazione delle scelte

3.1.3 - Finalità da conseguire

3.1.3.1 - Investimento

3.1.3.2 - Erogazione di servizi di consumo

3.1.4 - Risorse umane da impiegare

3.1.5 - Risorse strumentali da utilizzare

3.1.6 - Coerenza con il piano/i regionale/i di settore

ENTRATE SPECIFICHE

| | Anno 2016 | Anno 2017 | Anno 2018 | Legge di finanziamento e articolo |
|--|-------------|-------------|-------------|-----------------------------------|
| Stato | 0,00 | 0,00 | 0,00 | |
| Regione | 0,00 | 0,00 | 0,00 | |
| Provincia | 0,00 | 0,00 | 0,00 | |
| Unione Europea | 0,00 | 0,00 | 0,00 | |
| Cassa DD.PP. - Credito sportivo - Istituti di Previdenza | 0,00 | 0,00 | 0,00 | |
| Altri indebitamenti | 0,00 | 0,00 | 0,00 | |
| Altre entrate | 0,00 | 0,00 | 0,00 | |
| TOTALE (A) | 0,00 | 0,00 | 0,00 | |

PROVENTI DEI SERVIZI

| | | | | |
|-------------------|-------------|-------------|-------------|--|
| TOTALE (B) | 0,00 | 0,00 | 0,00 | |
|-------------------|-------------|-------------|-------------|--|

QUOTE DI RISORSE GENERALI

| | | | | |
|--------------------------------|-------------|-------------|-------------|--|
| TOTALE (C) | 0,00 | 0,00 | 0,00 | |
| TOTALE GENERALE (A+B+C) | 0,00 | 0,00 | 0,00 | |

3.1.7 - SPESA PREVISTA PER LA REALIZZAZIONE DEL PROGRAMMA

| | Anno 2016 | | Anno 2017 | | Anno 2018 | |
|--------------------------------|-------------|-------------|-------------|-------------|-------------|-------------|
| Spesa corrente | 0,00 | 0,00 | 0,00 | 0,00 | 0,00 | 0,00 |
| Spesa per investimento | 0,00 | 0,00 | 0,00 | 0,00 | 0,00 | 0,00 |
| Spesa per rimborso di prestiti | 0,00 | 0,00 | 0,00 | 0,00 | 0,00 | 0,00 |
| TOTALE | 0,00 | 0,00 | 0,00 | 0,00 | 0,00 | 0,00 |

Comune di CASTROVILLARI**SEZIONE OPERATIVA: 3 QUADRO GENERALE DEGLI IMPIEGHI PER PROGRAMMA****3.1 - Programma n. 14 Polizia locale e amministrativa****3.1.1 - Descrizione del programma**

Amministrazione e funzionamento dei servizi di polizia municipale e locale per garantire la sicurezza urbana, anche in collaborazione con altre forze dell'ordine presenti sul territorio. Comprende le spese per le attività di polizia stradale, per la prevenzione e la repressione di comportamenti illeciti tenuti nel territorio di competenza dell'ente. Amministrazione e funzionamento dei servizi di polizia commerciale, in particolare di vigilanza sulle attività commerciali, in relazione alle funzioni autorizzatorie dei settori comunali e dei diversi soggetti

competenti. Comprende le spese per il contrasto all'abusivismo su aree pubbliche, per le ispezioni presso attività commerciali anche in collaborazione con altri soggetti istituzionalmente preposti, per il controllo delle attività artigiane, commerciali, degli esercizi pubblici, dei mercati al minuto e all'ingrosso, per la vigilanza sulla regolarità delle forme particolari di vendita. Comprende le spese per i procedimenti in materia di violazioni della relativa normativa e dei regolamenti, multe e sanzioni amministrative e gestione del relativo contenzioso.

Amministrazione e funzionamento delle attività di accertamento di violazioni al codice della strada cui corrispondano comportamenti illeciti di rilievo, che comportano sanzioni amministrative pecuniarie e sanzioni accessorie quali il fermo amministrativo (temporaneo) di autoveicoli e ciclomotori o la misura cautelare del sequestro, propedeutico al definitivo provvedimento di confisca, adottato dal Prefetto. Comprende le spese per l'attività materiale ed istruttoria per la gestione del procedimento di individuazione, verifica, prelievo conferimento, radiazione e smaltimento dei veicoli in stato di abbandono. Non comprende le spese per il funzionamento della polizia provinciale.

3.1.2 - Motivazione delle scelte**3.1.3 - Finalità da conseguire****3.1.3.1 - Investimento****3.1.3.2 - Erogazione di servizi di consumo****3.1.4 - Risorse umane da impiegare****3.1.5 - Risorse strumentali da utilizzare****3.1.6 - Coerenza con il piano/i regionale/i di settore****ENTRATE SPECIFICHE**

| | Anno 2016 | Anno 2017 | Anno 2018 | Legge di finanziamento e articolo |
|--|-------------|-------------|-------------|-----------------------------------|
| Stato | 0,00 | 0,00 | 0,00 | |
| Regione | 0,00 | 0,00 | 0,00 | |
| Provincia | 0,00 | 0,00 | 0,00 | |
| Unione Europea | 0,00 | 0,00 | 0,00 | |
| Cassa DD.PP. - Credito sportivo - Istituti di Previdenza | 0,00 | 0,00 | 0,00 | |
| Altri indebitamenti | 0,00 | 0,00 | 0,00 | |
| Altre entrate | 0,00 | 0,00 | 0,00 | |
| TOTALE (A) | 0,00 | 0,00 | 0,00 | |

PROVENTI DEI SERVIZI

| | | | | |
|-------------------|-------------|-------------|-------------|--|
| TOTALE (B) | 0,00 | 0,00 | 0,00 | |
|-------------------|-------------|-------------|-------------|--|

QUOTE DI RISORSE GENERALI

| | | | | |
|--------------------------------|-------------|-------------|-------------|--|
| TOTALE (C) | 0,00 | 0,00 | 0,00 | |
| TOTALE GENERALE (A+B+C) | 0,00 | 0,00 | 0,00 | |

Comune di CASTROVILLARI**SEZIONE OPERATIVA: 3 QUADRO GENERALE DEGLI IMPIEGHI PER PROGRAMMA****3.1.7 - SPESA PREVISTA PER LA REALIZZAZIONE DEL PROGRAMMA**

| | Anno 2016 | | Anno 2017 | | Anno 2018 | |
|--------------------------------|-------------------|-------------|-------------------|-------------|-------------------|-------------|
| Spesa corrente | 633.953,81 | 00,0 | 634.553,81 | 00,0 | 634.553,81 | 00,0 |
| Spesa per investimento | 0,00 | 0,00 | 0,00 | 0,00 | 0,00 | 0,00 |
| Spesa per rimborso di prestiti | 0,00 | 0,00 | 0,00 | 0,00 | 0,00 | 0,00 |
| TOTALE | 633.953,81 | 0,00 | 634.553,81 | 0,00 | 634.553,81 | 0,00 |

SEZIONE OPERATIVA: 3 QUADRO GENERALE DEGLI IMPIEGHI PER PROGRAMMA**3.1 - Programma n. 15 Sistema integrato di sicurezza urbana****3.1.1 - Descrizione del programma**

Amministrazione e funzionamento delle attività di supporto collegate all'ordine pubblico e sicurezza: attività quali la formulazione, l'amministrazione, il coordinamento e il monitoraggio delle politiche, dei piani, dei programmi connessi all'ordine pubblico e alla sicurezza in ambito locale e territoriale; predisposizione ed attuazione della legislazione e della normativa relative all'ordine pubblico e sicurezza. Comprende le spese per la promozione della legalità e del diritto alla sicurezza. Comprende le spese per la programmazione e il coordinamento per il ricorso a soggetti privati che concorrono ad aumentare gli standard di sicurezza percepita nel territorio, al controllo del territorio e alla realizzazione di investimenti strumentali in materia di sicurezza.

3.1.2 - Motivazione delle scelte**3.1.3 - Finalità da conseguire****3.1.3.1 - Investimento****3.1.3.2 - Erogazione di servizi di consumo****3.1.4 - Risorse umane da impiegare****3.1.5 - Risorse strumentali da utilizzare****3.1.6 - Coerenza con il piano/i regionale/i di settore****ENTRATE SPECIFICHE**

| | Anno 2016 | Anno 2017 | Anno 2018 | Legge di finanziamento e articolo |
|--|-------------|-------------|-------------|-----------------------------------|
| Stato | 0,00 | 0,00 | 0,00 | |
| Regione | 0,00 | 0,00 | 0,00 | |
| Provincia | 0,00 | 0,00 | 0,00 | |
| Unione Europea | 0,00 | 0,00 | 0,00 | |
| Cassa DD.PP. - Credito sportivo - Istituti di Previdenza | 0,00 | 0,00 | 0,00 | |
| Altri indebitamenti | 0,00 | 0,00 | 0,00 | |
| Altre entrate | 0,00 | 0,00 | 0,00 | |
| TOTALE (A) | 0,00 | 0,00 | 0,00 | |

PROVENTI DEI SERVIZI

| | | | | |
|-------------------|-------------|-------------|-------------|--|
| TOTALE (B) | 0,00 | 0,00 | 0,00 | |
|-------------------|-------------|-------------|-------------|--|

QUOTE DI RISORSE GENERALI

| | | | | |
|--------------------------------|-------------|-------------|-------------|--|
| TOTALE (C) | 0,00 | 0,00 | 0,00 | |
| TOTALE GENERALE (A+B+C) | 0,00 | 0,00 | 0,00 | |

3.1.7 - SPESA PREVISTA PER LA REALIZZAZIONE DEL PROGRAMMA

| | Anno 2016 | | Anno 2017 | | Anno 2018 | |
|--------------------------------|-----------|------|-----------|------|-----------|------|
| Spesa corrente | 0,00 | 0,00 | 0,00 | 0,00 | 0,00 | 0,00 |
| Spesa per investimento | 0,00 | 0,00 | 0,00 | 0,00 | 0,00 | 0,00 |
| Spesa per rimborso di prestiti | 0,00 | 0,00 | 0,00 | 0,00 | 0,00 | 0,00 |

Comune di CASTROVILLARI

SEZIONE OPERATIVA: 3 QUADRO GENERALE DEGLI IMPIEGHI PER PROGRAMMA

| | | | | | | |
|--------|------|------|------|------|------|------|
| TOTALE | 0,00 | 0,00 | 0,00 | 0,00 | 0,00 | 0,00 |
|--------|------|------|------|------|------|------|

Comune di CASTROVILLARI

SEZIONE OPERATIVA: 3 QUADRO GENERALE DEGLI IMPIEGHI PER PROGRAMMA

3.1 - Programma n. 16 Istruzione prescolastica

3.1.1 - Descrizione del programma

Amministrazione, gestione e funzionamento delle scuole dell'infanzia (livello ISCED-97 "0") situate sul territorio dell'ente. Comprende la gestione del personale, delle iscrizioni, delle rette, del rapporto con gli utenti, della pulizia e sanificazione degli ambienti, della rilevazione delle presenze degli alunni. Comprende le spese per il sostegno alla formazione e all'aggiornamento del personale insegnante e ausiliario. Comprende le spese per l'edilizia scolastica, per gli acquisti di arredi, gli interventi sugli edifici, gli spazi verdi, le infrastrutture anche tecnologiche e le attrezzature destinate alle scuole dell'infanzia. Comprende le spese a sostegno delle scuole e altre istituzioni pubbliche e private che erogano istruzione prescolastica (scuola dell'infanzia). Comprende le spese per il diritto allo studio e le spese per borse di studio, buoni libro, sovvenzioni, prestiti e indennità a sostegno degli alunni. Non comprende le spese per la gestione, l'organizzazione e il funzionamento dei servizi di asili nido, ricompresi nel programma "Interventi per l'infanzia e per i minori" della missione 12 "Diritti sociali, politiche sociali e famiglia". Non comprende le spese per i servizi ausiliari all'istruzione prescolastica (trasporto, refezione, alloggio, assistenza ...).

3.1.2 - Motivazione delle scelte

3.1.3 - Finalità da conseguire

3.1.3.1 - Investimento

3.1.3.2 - Erogazione di servizi di consumo

3.1.4 - Risorse umane da impiegare

3.1.5 - Risorse strumentali da utilizzare

3.1.6 - Coerenza con il piano/i regionale/i di settore

ENTRATE SPECIFICHE

| | Anno 2016 | Anno 2017 | Anno 2018 | Legge di finanziamento e articolo |
|--|-------------|-------------|-------------|-----------------------------------|
| Stato | 0,00 | 0,00 | 0,00 | |
| Regione | 0,00 | 0,00 | 0,00 | |
| Provincia | 0,00 | 0,00 | 0,00 | |
| Unione Europea | 0,00 | 0,00 | 0,00 | |
| Cassa DD.PP. - Credito sportivo - Istituti di Previdenza | 0,00 | 0,00 | 0,00 | |
| Altri indebitamenti | 0,00 | 0,00 | 0,00 | |
| Altre entrate | 0,00 | 0,00 | 0,00 | |
| TOTALE (A) | 0,00 | 0,00 | 0,00 | |

PROVENTI DEI SERVIZI

| | | | | |
|-------------------|-------------|-------------|-------------|--|
| TOTALE (B) | 0,00 | 0,00 | 0,00 | |
|-------------------|-------------|-------------|-------------|--|

QUOTE DI RISORSE GENERALI

| | | | | |
|--------------------------------|-------------|-------------|-------------|--|
| TOTALE (C) | 0,00 | 0,00 | 0,00 | |
| TOTALE GENERALE (A+B+C) | 0,00 | 0,00 | 0,00 | |

3.1.7 - SPESA PREVISTA PER LA REALIZZAZIONE DEL PROGRAMMA

| | Anno 2016 | Anno 2017 | Anno 2018 |
|--|-----------|-----------|-----------|
|--|-----------|-----------|-----------|

Comune di CASTROVILLARI**SEZIONE OPERATIVA: 3 QUADRO GENERALE DEGLI IMPIEGHI PER PROGRAMMA**

| | | | | | | |
|--------------------------------|-----------|------|-----------|------|-----------|------|
| Spesa corrente | 73.300,00 | 00,0 | 73.050,00 | 00,0 | 73.050,00 | 00,0 |
| Spesa per investimento | 0,00 | 0,00 | 0,00 | 0,00 | 0,00 | 0,00 |
| Spesa per rimborso di prestiti | 0,00 | 0,00 | 0,00 | 0,00 | 0,00 | 0,00 |
| TOTALE | 73.300,00 | 0,00 | 73.050,00 | 0,00 | 73.050,00 | 0,00 |

Comune di CASTROVILLARI

SEZIONE OPERATIVA: 3 QUADRO GENERALE DEGLI IMPIEGHI PER PROGRAMMA

3.1 - Programma n. 17 Altri ordini di Istruzione non universitaria

3.1.1 - Descrizione del programma

Amministrazione, gestione e funzionamento delle attività a sostegno delle scuole che erogano istruzione primaria (livello ISCED-97 "1"), istruzione secondaria inferiore (livello ISCED-97 "2"), istruzione secondaria superiore (livello ISCED-97 "3") situate sul territorio dell'ente.

Comprende la gestione del personale, delle iscrizioni, delle rette, del rapporto con gli utenti, della pulizia e sanificazione degli ambienti, della rilevazione delle presenze degli alunni. Comprende le spese per il sostegno alla formazione e all'aggiornamento del personale insegnante e ausiliario. Comprende le spese per l'edilizia scolastica, per gli acquisti di arredi, gli interventi sugli edifici, gli spazi verdi, le infrastrutture anche tecnologiche e le attrezzature destinate alle scuole che erogano istruzione primaria, secondaria inferiore e secondaria superiore. Comprende le spese a sostegno delle scuole e altre istituzioni pubbliche e private che erogano istruzione primaria. Comprende le spese per il diritto allo studio e le spese per borse di studio, buoni libro, sovvenzioni, prestiti e indennità a sostegno degli alunni.

Comprende le spese per il finanziamento degli Istituti comprensivi. Non comprende le spese per i servizi ausiliari all'istruzione primaria, secondaria inferiore e secondaria superiore (trasporto, refezione, alloggio, assistenza ...).

3.1.2 - Motivazione delle scelte

3.1.3 - Finalità da conseguire

3.1.3.1 - Investimento

3.1.3.2 - Erogazione di servizi di consumo

3.1.4 - Risorse umane da impiegare

3.1.5 - Risorse strumentali da utilizzare

3.1.6 - Coerenza con il piano/i regionale/i di settore

ENTRATE SPECIFICHE

| | Anno 2016 | Anno 2017 | Anno 2018 | Legge di finanziamento e articolo |
|--|-------------|-------------|-------------|-----------------------------------|
| Stato | 0,00 | 0,00 | 0,00 | |
| Regione | 0,00 | 0,00 | 0,00 | |
| Provincia | 0,00 | 0,00 | 0,00 | |
| Unione Europea | 0,00 | 0,00 | 0,00 | |
| Cassa DD.PP. - Credito sportivo - Istituti di Previdenza | 0,00 | 0,00 | 0,00 | |
| Altri indebitamenti | 0,00 | 0,00 | 0,00 | |
| Altre entrate | 0,00 | 0,00 | 0,00 | |
| TOTALE (A) | 0,00 | 0,00 | 0,00 | |

PROVENTI DEI SERVIZI

| | | | | |
|-------------------|-------------|-------------|-------------|--|
| TOTALE (B) | 0,00 | 0,00 | 0,00 | |
|-------------------|-------------|-------------|-------------|--|

QUOTE DI RISORSE GENERALI

| | | | | |
|--------------------------------|-------------|-------------|-------------|--|
| TOTALE (C) | 0,00 | 0,00 | 0,00 | |
| TOTALE GENERALE (A+B+C) | 0,00 | 0,00 | 0,00 | |

3.1.7 - SPESA PREVISTA PER LA REALIZZAZIONE DEL PROGRAMMA

Comune di CASTROVILLARI**SEZIONE OPERATIVA: 3 QUADRO GENERALE DEGLI IMPIEGHI PER PROGRAMMA**

| | Anno 2016 | | Anno 2017 | | Anno 2018 | |
|--------------------------------|-----------|------|-----------|------|-----------|------|
| Spesa corrente | 0,00 | 0,00 | 0,00 | 0,00 | 0,00 | 0,00 |
| Spesa per investimento | 0,00 | 0,00 | 0,00 | 0,00 | 0,00 | 0,00 |
| Spesa per rimborso di prestiti | 0,00 | 0,00 | 0,00 | 0,00 | 0,00 | 0,00 |
| TOTALE | 0,00 | 0,00 | 0,00 | 0,00 | 0,00 | 0,00 |

Comune di CASTROVILLARI**SEZIONE OPERATIVA: 3 QUADRO GENERALE DEGLI IMPIEGHI PER PROGRAMMA**

| | | | | | | |
|--------------------------------|------|------|------|------|------|------|
| Spesa per investimento | 0,00 | 0,00 | 0,00 | 0,00 | 0,00 | 0,00 |
| Spesa per rimborso di prestiti | 0,00 | 0,00 | 0,00 | 0,00 | 0,00 | 0,00 |
| TOTALE | 0,00 | 0,00 | 0,00 | 0,00 | 0,00 | 0,00 |

Comune di CASTROVILLARI

SEZIONE OPERATIVA: 3 QUADRO GENERALE DEGLI IMPIEGHI PER PROGRAMMA

3.1 - Programma n. 19 Istruzione tecnica superiore

3.1.1 - Descrizione del programma

Amministrazione, gestione e funzionamento dei corsi di istruzione tecnica superiore finalizzati alla realizzazione di percorsi post-diploma superiore e per la formazione professionale post-diploma. Comprende le spese per i corsi di formazione tecnica superiore (IFTS) destinati alla formazione dei giovani in aree strategiche sul mercato del lavoro. Tali corsi costituiscono un percorso alternativo alla formazione universitaria, e sono orientati all'inserimento nel mondo del lavoro, in risposta al bisogno di figure di alta professionalità.

3.1.2 - Motivazione delle scelte

3.1.3 - Finalità da conseguire

3.1.3.1 - Investimento

3.1.3.2 - Erogazione di servizi di consumo

3.1.4 - Risorse umane da impiegare

3.1.5 - Risorse strumentali da utilizzare

3.1.6 - Coerenza con il piano/i regionale/i di settore

ENTRATE SPECIFICHE

| | Anno 2016 | Anno 2017 | Anno 2018 | Legge di finanziamento e articolo |
|--|-------------|-------------|-------------|-----------------------------------|
| Stato | 0,00 | 0,00 | 0,00 | |
| Regione | 0,00 | 0,00 | 0,00 | |
| Provincia | 0,00 | 0,00 | 0,00 | |
| Unione Europea | 0,00 | 0,00 | 0,00 | |
| Cassa DD.PP. - Credito sportivo - Istituti di Previdenza | 0,00 | 0,00 | 0,00 | |
| Altri indebitamenti | 0,00 | 0,00 | 0,00 | |
| Altre entrate | 0,00 | 0,00 | 0,00 | |
| TOTALE (A) | 0,00 | 0,00 | 0,00 | |

PROVENTI DEI SERVIZI

| | | | | |
|-------------------|-------------|-------------|-------------|--|
| TOTALE (B) | 0,00 | 0,00 | 0,00 | |
|-------------------|-------------|-------------|-------------|--|

QUOTE DI RISORSE GENERALI

| | | | | |
|--------------------------------|-------------|-------------|-------------|--|
| TOTALE (C) | 0,00 | 0,00 | 0,00 | |
| TOTALE GENERALE (A+B+C) | 0,00 | 0,00 | 0,00 | |

3.1.7 - SPESA PREVISTA PER LA REALIZZAZIONE DEL PROGRAMMA

| | Anno 2016 | | Anno 2017 | | Anno 2018 | |
|--------------------------------|-------------|-------------|-------------|-------------|-------------|-------------|
| Spesa corrente | 0,00 | 0,00 | 0,00 | 0,00 | 0,00 | 0,00 |
| Spesa per investimento | 0,00 | 0,00 | 0,00 | 0,00 | 0,00 | 0,00 |
| Spesa per rimborso di prestiti | 0,00 | 0,00 | 0,00 | 0,00 | 0,00 | 0,00 |
| TOTALE | 0,00 | 0,00 | 0,00 | 0,00 | 0,00 | 0,00 |

Comune di CASTROVILLARI

SEZIONE OPERATIVA: 3 QUADRO GENERALE DEGLI IMPIEGHI PER PROGRAMMA

3.1 - Programma n. 20 Servizi ausiliari all'istruzione

3.1.1 - Descrizione del programma

Amministrazione e funzionamento e sostegno ai servizi di trasporto, trasporto per gli alunni portatori di handicap, fornitura di vitto e alloggio, assistenza sanitaria e dentistica, doposcuola e altri servizi ausiliari destinati principalmente a studenti per qualunque livello di istruzione. Comprende le spese per il sostegno alla frequenza scolastica degli alunni disabili e per l'integrazione scolastica degli alunni stranieri. Comprende le spese per attività di studi, ricerche e sperimentazione e per attività di consulenza e informativa in ambito educativo e didattico. Comprende le spese per assistenza scolastica, trasporto e refezione.

3.1.2 - Motivazione delle scelte

3.1.3 - Finalità da conseguire

3.1.3.1 - Investimento

3.1.3.2 - Erogazione di servizi di consumo

3.1.4 - Risorse umane da impiegare

3.1.5 - Risorse strumentali da utilizzare

3.1.6 - Coerenza con il piano/i regionale/i di settore

ENTRATE SPECIFICHE

| | Anno 2016 | Anno 2017 | Anno 2018 | Legge di finanziamento e articolo |
|--|-------------|-------------|-------------|-----------------------------------|
| Stato | 0,00 | 0,00 | 0,00 | |
| Regione | 0,00 | 0,00 | 0,00 | |
| Provincia | 0,00 | 0,00 | 0,00 | |
| Unione Europea | 0,00 | 0,00 | 0,00 | |
| Cassa DD.PP. - Credito sportivo - Istituti di Previdenza | 0,00 | 0,00 | 0,00 | |
| Altri indebitamenti | 0,00 | 0,00 | 0,00 | |
| Altre entrate | 0,00 | 0,00 | 0,00 | |
| TOTALE (A) | 0,00 | 0,00 | 0,00 | |

PROVENTI DEI SERVIZI

| | | | | |
|-------------------|-------------|-------------|-------------|--|
| TOTALE (B) | 0,00 | 0,00 | 0,00 | |
|-------------------|-------------|-------------|-------------|--|

QUOTE DI RISORSE GENERALI

| | | | | |
|--------------------------------|-------------|-------------|-------------|--|
| TOTALE (C) | 0,00 | 0,00 | 0,00 | |
| TOTALE GENERALE (A+B+C) | 0,00 | 0,00 | 0,00 | |

3.1.7 - SPESA PREVISTA PER LA REALIZZAZIONE DEL PROGRAMMA

| | Anno 2016 | | Anno 2017 | | Anno 2018 | |
|--------------------------------|-------------------|-------------|-------------------|-------------|-------------------|-------------|
| Spesa corrente | 896.990,18 | 00,0 | 901.962,18 | 00,0 | 901.962,18 | 00,0 |
| Spesa per investimento | 0,00 | 0,00 | 0,00 | 0,00 | 0,00 | 0,00 |
| Spesa per rimborso di prestiti | 0,00 | 0,00 | 0,00 | 0,00 | 0,00 | 0,00 |
| TOTALE | 896.990,18 | 0,00 | 901.962,18 | 0,00 | 901.962,18 | 0,00 |

Comune di CASTROVILLARI

SEZIONE OPERATIVA: 3 QUADRO GENERALE DEGLI IMPIEGHI PER PROGRAMMA

Comune di CASTROVILLARI

SEZIONE OPERATIVA: 3 QUADRO GENERALE DEGLI IMPIEGHI PER PROGRAMMA

3.1 - Programma n. 21 Diritto allo studio.

3.1.1 - Descrizione del programma

Amministrazione e sostegno alle attività per garantire il diritto allo studio, anche mediante l'erogazione di fondi alle scuole e agli studenti, non direttamente attribuibili agli specifici livelli di istruzione. Comprende le spese per sistema dote, borse di studio, buoni libro, sovvenzioni, prestiti e indennità a sostegno degli alunni non ripartibili secondo gli specifici livelli di istruzione.

3.1.2 - Motivazione delle scelte

3.1.3 - Finalità da conseguire

3.1.3.1 - Investimento

3.1.3.2 - Erogazione di servizi di consumo

3.1.4 - Risorse umane da impiegare

3.1.5 - Risorse strumentali da utilizzare

3.1.6 - Coerenza con il piano/i regionale/i di settore

ENTRATE SPECIFICHE

| | Anno 2016 | Anno 2017 | Anno 2018 | Legge di finanziamento e articolo |
|--|-------------|-------------|-------------|-----------------------------------|
| Stato | 0,00 | 0,00 | 0,00 | |
| Regione | 0,00 | 0,00 | 0,00 | |
| Provincia | 0,00 | 0,00 | 0,00 | |
| Unione Europea | 0,00 | 0,00 | 0,00 | |
| Cassa DD.PP. - Credito sportivo - Istituti di Previdenza | 0,00 | 0,00 | 0,00 | |
| Altri indebitamenti | 0,00 | 0,00 | 0,00 | |
| Altre entrate | 0,00 | 0,00 | 0,00 | |
| TOTALE (A) | 0,00 | 0,00 | 0,00 | |

PROVENTI DEI SERVIZI

| | | | | |
|-------------------|-------------|-------------|-------------|--|
| TOTALE (B) | 0,00 | 0,00 | 0,00 | |
|-------------------|-------------|-------------|-------------|--|

QUOTE DI RISORSE GENERALI

| | | | | |
|--------------------------------|-------------|-------------|-------------|--|
| TOTALE (C) | 0,00 | 0,00 | 0,00 | |
| TOTALE GENERALE (A+B+C) | 0,00 | 0,00 | 0,00 | |

3.1.7 - SPESA PREVISTA PER LA REALIZZAZIONE DEL PROGRAMMA

| | Anno 2016 | | Anno 2017 | | Anno 2018 | |
|--------------------------------|-------------|-------------|-------------|-------------|-------------|-------------|
| Spesa corrente | 0,00 | 0,00 | 0,00 | 0,00 | 0,00 | 0,00 |
| Spesa per investimento | 0,00 | 0,00 | 0,00 | 0,00 | 0,00 | 0,00 |
| Spesa per rimborso di prestiti | 0,00 | 0,00 | 0,00 | 0,00 | 0,00 | 0,00 |
| TOTALE | 0,00 | 0,00 | 0,00 | 0,00 | 0,00 | 0,00 |

Comune di CASTROVILLARI

SEZIONE OPERATIVA: 3 QUADRO GENERALE DEGLI IMPIEGHI PER PROGRAMMA

3.1 - Programma n. 22 Valorizzazione dei beni di interesse storico

3.1.1 - Descrizione del programma

Amministrazione e funzionamento delle attività per il sostegno, la ristrutturazione e la manutenzione di strutture di interesse storico e artistico (monumenti, edifici e luoghi di interesse storico, patrimonio archeologico e architettonico, luoghi di culto). Comprende le spese per la conservazione, la tutela e il restauro del patrimonio archeologico, storico ed artistico, anche in cooperazione con gli altri organi, statali, regionali e territoriali, competenti. Comprende le spese per la ricerca storica e artistica correlata ai beni archeologici, storici ed artistici dell'ente, e per le attività di realizzazione di iniziative volte alla promozione, all'educazione e alla divulgazione in materia di patrimonio storico e artistico dell'ente. Comprende le spese per la valorizzazione, la manutenzione straordinaria, la ristrutturazione e il restauro di biblioteche, pinacoteche, musei, gallerie d'arte, teatri e luoghi di culto se di valore e interesse storico.

3.1.2 - Motivazione delle scelte

3.1.3 - Finalità da conseguire

3.1.3.1 - Investimento

3.1.3.2 - Erogazione di servizi di consumo

3.1.4 - Risorse umane da impiegare

3.1.5 - Risorse strumentali da utilizzare

3.1.6 - Coerenza con il piano/i regionale/i di settore

ENTRATE SPECIFICHE

| | Anno 2016 | Anno 2017 | Anno 2018 | Legge di finanziamento e articolo |
|--|-------------|-------------|-------------|-----------------------------------|
| Stato | 0,00 | 0,00 | 0,00 | |
| Regione | 0,00 | 0,00 | 0,00 | |
| Provincia | 0,00 | 0,00 | 0,00 | |
| Unione Europea | 0,00 | 0,00 | 0,00 | |
| Cassa DD.PP. - Credito sportivo - Istituti di Previdenza | 0,00 | 0,00 | 0,00 | |
| Altri indebitamenti | 0,00 | 0,00 | 0,00 | |
| Altre entrate | 0,00 | 0,00 | 0,00 | |
| TOTALE (A) | 0,00 | 0,00 | 0,00 | |

PROVENTI DEI SERVIZI

| | | | | |
|-------------------|-------------|-------------|-------------|--|
| TOTALE (B) | 0,00 | 0,00 | 0,00 | |
|-------------------|-------------|-------------|-------------|--|

QUOTE DI RISORSE GENERALI

| | | | | |
|--------------------------------|-------------|-------------|-------------|--|
| TOTALE (C) | 0,00 | 0,00 | 0,00 | |
| TOTALE GENERALE (A+B+C) | 0,00 | 0,00 | 0,00 | |

3.1.7 - SPESA PREVISTA PER LA REALIZZAZIONE DEL PROGRAMMA

| | Anno 2016 | | Anno 2017 | | Anno 2018 | |
|------------------------|------------|------|------------|------|------------|------|
| Spesa corrente | 177.426,52 | 00,0 | 177.426,52 | 00,0 | 177.426,52 | 00,0 |
| Spesa per investimento | 0,00 | 0,00 | 0,00 | 0,00 | 0,00 | 0,00 |

Comune di CASTROVILLARI**SEZIONE OPERATIVA: 3 QUADRO GENERALE DEGLI IMPIEGHI PER PROGRAMMA**

| | | | | | | |
|--------------------------------|-------------------|-------------|-------------------|-------------|-------------------|-------------|
| Spesa per rimborso di prestiti | 0,00 | 0,00 | 0,00 | 0,00 | 0,00 | 0,00 |
| TOTALE | 177.426,52 | 0,00 | 177.426,52 | 0,00 | 177.426,52 | 0,00 |

SEZIONE OPERATIVA: 3 QUADRO GENERALE DEGLI IMPIEGHI PER PROGRAMMA**3.1 - Programma n. 23 Attività culturali e interventi diversi nel settore****3.1.1 - Descrizione del programma**

Amministrazione e funzionamento delle attività culturali, per la vigilanza e la regolamentazione delle strutture culturali, per il funzionamento o il sostegno alle strutture con finalità culturali (biblioteche, musei, gallerie d'arte, teatri, sale per esposizioni, giardini zoologici e orti botanici, acquari, arboreti, ecc.).

Qualora tali strutture siano connotate da un prevalente interesse storico, le relative spese afferiscono al programma Valorizzazione dei beni di interesse storico.

Comprende le spese per la promozione, lo sviluppo e il coordinamento delle biblioteche comunali. Comprende le spese per la valorizzazione, l'implementazione e la trasformazione degli spazi museali, della progettazione definitiva ed esecutiva e direzione lavori inerenti gli edifici a vocazione museale e relativi uffici (messa a norma, manutenzione straordinaria, ristrutturazione, restauro). Comprende le spese per la realizzazione, il funzionamento o il sostegno a manifestazioni culturali (concerti, produzioni teatrali e cinematografiche, mostre d'arte, ecc.), inclusi sovvenzioni, prestiti o sussidi a sostegno degli operatori diversi che operano nel settore artistico o culturale, o delle organizzazioni impegnate nella promozione delle attività culturali e artistiche.

Comprende le spese per sovvenzioni per i giardini e i musei zoologici. Comprende le spese per gli interventi per il sostegno alle attività e alle strutture dedicate al culto, se non di valore e interesse storico. Comprende le spese per la programmazione, l'attivazione e il coordinamento sul territorio di programmi strategici in ambito culturale finanziati anche con il concorso delle risorse comunitarie.

Comprende le spese per la tutela delle minoranze linguistiche se non attribuibili a specifici settori d'intervento. Comprende le spese per il finanziamento degli istituti di culto. Non comprende le spese per le attività culturali e artistiche aventi prioritariamente finalità turistiche. Non comprende le spese per le attività ricreative e sportive.

3.1.2 - Motivazione delle scelte**3.1.3 - Finalità da conseguire****3.1.3.1 - Investimento****3.1.3.2 - Erogazione di servizi di consumo****3.1.4 - Risorse umane da impiegare****3.1.5 - Risorse strumentali da utilizzare****3.1.6 - Coerenza con il piano/i regionale/i di settore****ENTRATE SPECIFICHE**

| | Anno 2016 | Anno 2017 | Anno 2018 | Legge di finanziamento e articolo |
|--|-------------|-------------|-------------|-----------------------------------|
| Stato | 0,00 | 0,00 | 0,00 | |
| Regione | 0,00 | 0,00 | 0,00 | |
| Provincia | 0,00 | 0,00 | 0,00 | |
| Unione Europea | 0,00 | 0,00 | 0,00 | |
| Cassa DD.PP. - Credito sportivo - Istituti di Previdenza | 0,00 | 0,00 | 0,00 | |
| Altri indebitamenti | 0,00 | 0,00 | 0,00 | |
| Altre entrate | 0,00 | 0,00 | 0,00 | |
| TOTALE (A) | 0,00 | 0,00 | 0,00 | |

PROVENTI DEI SERVIZI

| | | | | |
|-------------------|-------------|-------------|-------------|--|
| TOTALE (B) | 0,00 | 0,00 | 0,00 | |
|-------------------|-------------|-------------|-------------|--|

QUOTE DI RISORSE GENERALI

| | | | | |
|--------------------------------|-------------|-------------|-------------|--|
| TOTALE (C) | 0,00 | 0,00 | 0,00 | |
| TOTALE GENERALE (A+B+C) | 0,00 | 0,00 | 0,00 | |

3.1.7 - SPESA PREVISTA PER LA REALIZZAZIONE DEL PROGRAMMA

| | Anno 2016 | | Anno 2017 | | Anno 2018 | |
|--------------------------------|-------------|-------------|-------------|-------------|-------------|-------------|
| | | | | | | |
| Spesa corrente | 0,00 | 0,00 | 0,00 | 0,00 | 0,00 | 0,00 |
| Spesa per investimento | 0,00 | 0,00 | 0,00 | 0,00 | 0,00 | 0,00 |
| Spesa per rimborso di prestiti | 0,00 | 0,00 | 0,00 | 0,00 | 0,00 | 0,00 |
| TOTALE | 0,00 | 0,00 | 0,00 | 0,00 | 0,00 | 0,00 |

Comune di CASTROVILLARI

SEZIONE OPERATIVA: 3 QUADRO GENERALE DEGLI IMPIEGHI PER PROGRAMMA

3.1 - Programma n. 24 Sport e tempo libero

3.1.1 - Descrizione del programma

infrastrutture destinati alle attività sportive (stadi, palazzo dello sport...). Comprende le spese per iniziative e manifestazioni sportive e per le attività di promozione sportiva in collaborazione con le associazioni sportive locali, con il CONI e con altre istituzioni, anche al fine di promuovere la pratica sportiva. Non comprende le spese destinate alle iniziative a favore dei giovani, ricompresi nel programma "Giovani" della medesima missione.

3.1.2 - Motivazione delle scelte

3.1.3 - Finalità da conseguire

3.1.3.1 - Investimento

3.1.3.2 - Erogazione di servizi di consumo

3.1.4 - Risorse umane da impiegare

3.1.5 - Risorse strumentali da utilizzare

3.1.6 - Coerenza con il piano/i regionale/i di settore

ENTRATE SPECIFICHE

| | Anno 2016 | Anno 2017 | Anno 2018 | Legge di finanziamento e articolo |
|--|-------------|-------------|-------------|-----------------------------------|
| Stato | 0,00 | 0,00 | 0,00 | |
| Regione | 0,00 | 0,00 | 0,00 | |
| Provincia | 0,00 | 0,00 | 0,00 | |
| Unione Europea | 0,00 | 0,00 | 0,00 | |
| Cassa DD.PP. - Credito sportivo - Istituti di Previdenza | 0,00 | 0,00 | 0,00 | |
| Altri indebitamenti | 0,00 | 0,00 | 0,00 | |
| Altre entrate | 0,00 | 0,00 | 0,00 | |
| TOTALE (A) | 0,00 | 0,00 | 0,00 | |

PROVENTI DEI SERVIZI

| | | | | |
|-------------------|-------------|-------------|-------------|--|
| TOTALE (B) | 0,00 | 0,00 | 0,00 | |
|-------------------|-------------|-------------|-------------|--|

QUOTE DI RISORSE GENERALI

| | | | | |
|--------------------------------|-------------|-------------|-------------|--|
| TOTALE (C) | 0,00 | 0,00 | 0,00 | |
| TOTALE GENERALE (A+B+C) | 0,00 | 0,00 | 0,00 | |

3.1.7 - SPESA PREVISTA PER LA REALIZZAZIONE DEL PROGRAMMA

| | Anno 2016 | | Anno 2017 | | Anno 2018 | |
|--------------------------------|------------------|-------------|------------------|-------------|------------------|-------------|
| Spesa corrente | 78.892,64 | 00,0 | 79.008,64 | 00,0 | 79.008,64 | 00,0 |
| Spesa per investimento | 0,00 | 0,00 | 0,00 | 0,00 | 0,00 | 0,00 |
| Spesa per rimborso di prestiti | 0,00 | 0,00 | 0,00 | 0,00 | 0,00 | 0,00 |
| TOTALE | 78.892,64 | 0,00 | 79.008,64 | 0,00 | 79.008,64 | 0,00 |

Comune di CASTROVILLARI

SEZIONE OPERATIVA: 3 QUADRO GENERALE DEGLI IMPIEGHI PER PROGRAMMA

3.1 - Programma n. 25 Giovani

3.1.1 - Descrizione del programma

Amministrazione e funzionamento delle attività destinate ai giovani e per la promozione delle politiche giovanili. Comprende le spese destinate alle politiche per l'autonomia e i diritti dei giovani, ivi inclusa la produzione di informazione di sportello, di seminari e di iniziative divulgative a sostegno dei giovani. Comprende le spese per iniziative rivolte ai giovani per lo sviluppo e la conoscenza dell'associazionismo e del volontariato. Comprende le spese per i centri polivalenti per i giovani. Non comprende le spese per la formazione professionale tecnica superiore, ricomprese nel programma "Istruzione tecnica superiore" della missione 04 "Istruzione e diritto allo studio".

3.1.2 - Motivazione delle scelte

3.1.3 - Finalità da conseguire

3.1.3.1 - Investimento

3.1.3.2 - Erogazione di servizi di consumo

3.1.4 - Risorse umane da impiegare

3.1.5 - Risorse strumentali da utilizzare

3.1.6 - Coerenza con il piano/i regionale/i di settore

ENTRATE SPECIFICHE

| | Anno 2016 | Anno 2017 | Anno 2018 | Legge di finanziamento e articolo |
|--|-------------|-------------|-------------|-----------------------------------|
| Stato | 0,00 | 0,00 | 0,00 | |
| Regione | 0,00 | 0,00 | 0,00 | |
| Provincia | 0,00 | 0,00 | 0,00 | |
| Unione Europea | 0,00 | 0,00 | 0,00 | |
| Cassa DD.PP. - Credito sportivo - Istituti di Previdenza | 0,00 | 0,00 | 0,00 | |
| Altri indebitamenti | 0,00 | 0,00 | 0,00 | |
| Altre entrate | 0,00 | 0,00 | 0,00 | |
| TOTALE (A) | 0,00 | 0,00 | 0,00 | |

PROVENTI DEI SERVIZI

| | | | | |
|-------------------|-------------|-------------|-------------|--|
| TOTALE (B) | 0,00 | 0,00 | 0,00 | |
|-------------------|-------------|-------------|-------------|--|

QUOTE DI RISORSE GENERALI

| | | | | |
|--------------------------------|-------------|-------------|-------------|--|
| TOTALE (C) | 0,00 | 0,00 | 0,00 | |
| TOTALE GENERALE (A+B+C) | 0,00 | 0,00 | 0,00 | |

3.1.7 - SPESA PREVISTA PER LA REALIZZAZIONE DEL PROGRAMMA

| | Anno 2016 | | Anno 2017 | | Anno 2018 | |
|--------------------------------|-----------|------|-----------|------|-----------|------|
| Spesa corrente | 0,00 | 0,00 | 0,00 | 0,00 | 0,00 | 0,00 |
| Spesa per investimento | 0,00 | 0,00 | 0,00 | 0,00 | 0,00 | 0,00 |
| Spesa per rimborso di prestiti | 0,00 | 0,00 | 0,00 | 0,00 | 0,00 | 0,00 |

Comune di CASTROVILLARI

SEZIONE OPERATIVA: 3 QUADRO GENERALE DEGLI IMPIEGHI PER PROGRAMMA

| | | | | | | |
|--------|------|------|------|------|------|------|
| TOTALE | 0,00 | 0,00 | 0,00 | 0,00 | 0,00 | 0,00 |
|--------|------|------|------|------|------|------|

SEZIONE OPERATIVA: 3 QUADRO GENERALE DEGLI IMPIEGHI PER PROGRAMMA**3.1 - Programma n. 26 Sviluppo e valorizzazione del turismo****3.1.1 - Descrizione del programma**

Amministrazione e funzionamento delle attività e dei servizi relativi al turismo, per la promozione e lo sviluppo del turismo e per la programmazione e il coordinamento delle iniziative turistiche sul territorio.

Comprende le spese per sussidi, prestiti e contributi a favore degli enti e delle imprese che operano nel settore turistico.

Comprende le spese per le attività di coordinamento con i settori del trasporto, alberghiero e della ristorazione e con gli altri settori connessi a quello turistico. Comprende le spese per la programmazione e la partecipazione a manifestazioni turistiche.

Comprende le spese per il funzionamento degli uffici turistici di competenza dell'ente, per l'organizzazione di campagne pubblicitarie, per la produzione e la diffusione di

materiale promozionale per l'immagine del territorio a scopo di attrazione turistica. Comprende le spese per il coordinamento degli albi e delle professioni turistiche.

Comprende i contributi per la costruzione, la ricostruzione, l'ammodernamento e l'ampliamento delle strutture dedicate alla ricezione turistica (alberghi, pensioni, villaggi turistici, ostelli per la gioventù).

Comprende le spese per l'agriturismo e per lo sviluppo e la promozione del turismo sostenibile. Comprende le spese per le manifestazioni culturali, artistiche e religiose che abbiano come finalità prevalente l'attrazione turistica.

Comprende le spese per la programmazione, il coordinamento e il monitoraggio delle relative politiche sul territorio anche in raccordo con la programmazione dei finanziamenti comunitari e statali

3.1.2 - Motivazione delle scelte**3.1.3 - Finalità da conseguire****3.1.3.1 - Investimento****3.1.3.2 - Erogazione di servizi di consumo****3.1.4 - Risorse umane da impiegare****3.1.5 - Risorse strumentali da utilizzare****3.1.6 - Coerenza con il piano/i regionale/i di settore****ENTRATE SPECIFICHE**

| | Anno 2016 | Anno 2017 | Anno 2018 | Legge di finanziamento e articolo |
|--|-------------|-------------|-------------|-----------------------------------|
| Stato | 0,00 | 0,00 | 0,00 | |
| Regione | 0,00 | 0,00 | 0,00 | |
| Provincia | 0,00 | 0,00 | 0,00 | |
| Unione Europea | 0,00 | 0,00 | 0,00 | |
| Cassa DD.PP. - Credito sportivo - Istituti di Previdenza | 0,00 | 0,00 | 0,00 | |
| Altri indebitamenti | 0,00 | 0,00 | 0,00 | |
| Altre entrate | 0,00 | 0,00 | 0,00 | |
| TOTALE (A) | 0,00 | 0,00 | 0,00 | |

PROVENTI DEI SERVIZI

| | | | | |
|-------------------|-------------|-------------|-------------|--|
| TOTALE (B) | 0,00 | 0,00 | 0,00 | |
|-------------------|-------------|-------------|-------------|--|

QUOTE DI RISORSE GENERALI

| | | | | |
|--------------------------------|-------------|-------------|-------------|--|
| TOTALE (C) | 0,00 | 0,00 | 0,00 | |
| TOTALE GENERALE (A+B+C) | 0,00 | 0,00 | 0,00 | |

3.1.7 - SPESA PREVISTA PER LA REALIZZAZIONE DEL PROGRAMMA

Comune di CASTROVILLARI**SEZIONE OPERATIVA: 3 QUADRO GENERALE DEGLI IMPIEGHI PER PROGRAMMA**

| | Anno 2016 | | Anno 2017 | | Anno 2018 | |
|--------------------------------|-------------|-------------|-------------|-------------|-------------|-------------|
| Spesa corrente | 0,00 | 0,00 | 0,00 | 0,00 | 0,00 | 0,00 |
| Spesa per investimento | 0,00 | 0,00 | 0,00 | 0,00 | 0,00 | 0,00 |
| Spesa per rimborso di prestiti | 0,00 | 0,00 | 0,00 | 0,00 | 0,00 | 0,00 |
| TOTALE | 0,00 | 0,00 | 0,00 | 0,00 | 0,00 | 0,00 |

Comune di CASTROVILLARI

SEZIONE OPERATIVA: 3 QUADRO GENERALE DEGLI IMPIEGHI PER PROGRAMMA

3.1 - Programma n. 28 Edilizia residenziale pubblica e locale e piani di edilizia

3.1.1 - Descrizione del programma

Amministrazione e funzionamento delle attività e dei servizi relativi allo sviluppo delle abitazioni. Comprende le spese: per la promozione, il monitoraggio e la valutazione delle attività di sviluppo abitativo, per lo sviluppo e la regolamentazione degli standard edilizi; gli interventi di edilizia pubblica abitativa e di edilizia economico-popolare, sovvenzionata, agevolata e convenzionata; per l'acquisizione di terreni per la costruzione di abitazioni; per la costruzione o l'acquisto e la ristrutturazione di unità abitative, destinate anche

all'incremento dell'offerta di edilizia sociale abitativa.

Comprende le spese per le sovvenzioni, i prestiti o i sussidi a sostegno dell'espansione, del miglioramento o della manutenzione delle abitazioni. Comprende le spese per la razionalizzazione e la valorizzazione del patrimonio di edilizia residenziale pubblica. Comprende le spese per la gestione del servizio dello sportello unico per l'edilizia residenziale. Non comprende le spese per le indennità in denaro o in natura dirette alle famiglie per sostenere le spese di alloggio che rientrano nel programma "Interventi per le famiglie" della missione 12 "Diritti sociali, politiche sociali e famiglia".

3.1.2 - Motivazione delle scelte

3.1.3 - Finalità da conseguire

3.1.3.1 - Investimento

3.1.3.2 - Erogazione di servizi di consumo

3.1.4 - Risorse umane da impiegare

3.1.5 - Risorse strumentali da utilizzare

3.1.6 - Coerenza con il piano/i regionale/i di settore

ENTRATE SPECIFICHE

| | Anno 2016 | Anno 2017 | Anno 2018 | Legge di finanziamento e articolo |
|--|-------------|-------------|-------------|-----------------------------------|
| Stato | 0,00 | 0,00 | 0,00 | |
| Regione | 0,00 | 0,00 | 0,00 | |
| Provincia | 0,00 | 0,00 | 0,00 | |
| Unione Europea | 0,00 | 0,00 | 0,00 | |
| Cassa DD.PP. - Credito sportivo - Istituti di Previdenza | 0,00 | 0,00 | 0,00 | |
| Altri indebitamenti | 0,00 | 0,00 | 0,00 | |
| Altre entrate | 0,00 | 0,00 | 0,00 | |
| TOTALE (A) | 0,00 | 0,00 | 0,00 | |

PROVENTI DEI SERVIZI

| | | | | |
|-------------------|-------------|-------------|-------------|--|
| TOTALE (B) | 0,00 | 0,00 | 0,00 | |
|-------------------|-------------|-------------|-------------|--|

QUOTE DI RISORSE GENERALI

| | | | | |
|--------------------------------|-------------|-------------|-------------|--|
| TOTALE (C) | 0,00 | 0,00 | 0,00 | |
| TOTALE GENERALE (A+B+C) | 0,00 | 0,00 | 0,00 | |

3.1.7 - SPESA PREVISTA PER LA REALIZZAZIONE DEL PROGRAMMA

| | Anno 2016 | Anno 2017 | Anno 2018 |
|--|-----------|-----------|-----------|
| | | | |

Comune di CASTROVILLARI**SEZIONE OPERATIVA: 3 QUADRO GENERALE DEGLI IMPIEGHI PER PROGRAMMA**

| | | | | | | |
|--------------------------------|------|------|------|------|------|------|
| Spesa corrente | 0,00 | 0,00 | 0,00 | 0,00 | 0,00 | 0,00 |
| Spesa per investimento | 0,00 | 0,00 | 0,00 | 0,00 | 0,00 | 0,00 |
| Spesa per rimborso di prestiti | 0,00 | 0,00 | 0,00 | 0,00 | 0,00 | 0,00 |
| TOTALE | 0,00 | 0,00 | 0,00 | 0,00 | 0,00 | 0,00 |

Comune di CASTROVILLARI

SEZIONE OPERATIVA: 3 QUADRO GENERALE DEGLI IMPIEGHI PER PROGRAMMA

3.1 - Programma n. 30 Tutela, valorizzazione e recupero ambientale

3.1.1 - Descrizione del programma

Amministrazione e funzionamento delle attività collegate alla tutela, alla valorizzazione e al recupero dell'ambiente naturale. Comprende le spese per il recupero di miniere e cave abbandonate. Comprende le spese per sovvenzioni, prestiti o sussidi a sostegno delle attività degli enti e delle associazioni che operano per la tutela dell'ambiente. Comprende le spese per la formulazione, l'amministrazione, il coordinamento e il monitoraggio delle politiche, dei piani e dei programmi destinati alla promozione della tutela dell'ambiente, inclusi gli interventi per l'educazione ambientale. Comprende le spese per la valutazione di impatto ambientale di piani e progetti e per la predisposizione di standard ambientali per la fornitura di servizi. Comprende le spese a favore dello sviluppo sostenibile in materia ambientale, da cui sono esclusi gli interventi per la promozione del turismo sostenibile e per lo sviluppo delle energie rinnovabili.

Comprende le spese per sovvenzioni, prestiti o sussidi a sostegno delle attività, degli enti e delle associazioni che operano a favore dello sviluppo sostenibile (ad esclusione del turismo ambientale e delle energie rinnovabili). Comprende le spese per la programmazione, il coordinamento e il monitoraggio delle relative politiche sul territorio anche in raccordo con la programmazione dei finanziamenti comunitari e statali. Comprende le spese per la manutenzione e la tutela del verde urbano. Non comprende le spese per la gestione di parchi e riserve naturali e per la protezione delle biodiversità e dei beni paesaggistici, ricomprese nel programma "Aree protette, parchi naturali, protezione naturalistica e forestazione" della medesima missione. Comprende le spese per la polizia provinciale in materia ambientale. Non comprende le spese per la tutela e la valorizzazione delle risorse idriche ricomprese nel corrispondente programma della medesima missione.

3.1.2 - Motivazione delle scelte

3.1.3 - Finalità da conseguire

3.1.3.1 - Investimento

3.1.3.2 - Erogazione di servizi di consumo

3.1.4 - Risorse umane da impiegare

3.1.5 - Risorse strumentali da utilizzare

3.1.6 - Coerenza con il piano/i regionale/i di settore

ENTRATE SPECIFICHE

| | Anno 2016 | Anno 2017 | Anno 2018 | Legge di finanziamento e articolo |
|--|-------------|-------------|-------------|-----------------------------------|
| Stato | 0,00 | 0,00 | 0,00 | |
| Regione | 0,00 | 0,00 | 0,00 | |
| Provincia | 0,00 | 0,00 | 0,00 | |
| Unione Europea | 0,00 | 0,00 | 0,00 | |
| Cassa DD.PP. - Credito sportivo - Istituti di Previdenza | 0,00 | 0,00 | 0,00 | |
| Altri indebitamenti | 0,00 | 0,00 | 0,00 | |
| Altre entrate | 0,00 | 0,00 | 0,00 | |
| TOTALE (A) | 0,00 | 0,00 | 0,00 | |

PROVENTI DEI SERVIZI

| | | | | |
|-------------------|-------------|-------------|-------------|--|
| TOTALE (B) | 0,00 | 0,00 | 0,00 | |
|-------------------|-------------|-------------|-------------|--|

QUOTE DI RISORSE GENERALI

| | | | | |
|--------------------------------|-------------|-------------|-------------|--|
| TOTALE (C) | 0,00 | 0,00 | 0,00 | |
| TOTALE GENERALE (A+B+C) | 0,00 | 0,00 | 0,00 | |

Comune di CASTROVILLARI**SEZIONE OPERATIVA: 3 QUADRO GENERALE DEGLI IMPIEGHI PER PROGRAMMA****3.1.7 - SPESA PREVISTA PER LA REALIZZAZIONE DEL PROGRAMMA**

| | Anno 2016 | | Anno 2017 | | Anno 2018 | |
|--------------------------------|-------------|-------------|-------------|-------------|-------------|-------------|
| Spesa corrente | 0,00 | 0,00 | 0,00 | 0,00 | 0,00 | 0,00 |
| Spesa per investimento | 0,00 | 0,00 | 0,00 | 0,00 | 0,00 | 0,00 |
| Spesa per rimborso di prestiti | 0,00 | 0,00 | 0,00 | 0,00 | 0,00 | 0,00 |
| TOTALE | 0,00 | 0,00 | 0,00 | 0,00 | 0,00 | 0,00 |

Comune di CASTROVILLARI

SEZIONE OPERATIVA: 3 QUADRO GENERALE DEGLI IMPIEGHI PER PROGRAMMA

3.1 - Programma n. 31 Rifiuti

3.1.1 - Descrizione del programma

Amministrazione, vigilanza, ispezione, funzionamento o supporto alla raccolta, al trattamento e ai sistemi di smaltimento dei rifiuti. Comprende le spese per la pulizia delle strade, delle piazze, viali, mercati, per la raccolta di tutti i tipi di rifiuti, differenziata e indifferenziata, per il trasporto in discarica o al luogo di trattamento. Comprende le spese per sovvenzioni, prestiti o sussidi a sostegno del funzionamento, della costruzione, della manutenzione o del miglioramento dei sistemi di raccolta, trattamento e smaltimento dei rifiuti, ivi compresi i contratti di servizio e di programma con le aziende per i servizi di igiene ambientale. Comprende le spese per i canoni del servizio di igiene ambientale.

3.1.2 - Motivazione delle scelte

3.1.3 - Finalità da conseguire

3.1.3.1 - Investimento

3.1.3.2 - Erogazione di servizi di consumo

3.1.4 - Risorse umane da impiegare

3.1.5 - Risorse strumentali da utilizzare

3.1.6 - Coerenza con il piano/i regionale/i di settore

ENTRATE SPECIFICHE

| | Anno 2016 | Anno 2017 | Anno 2018 | Legge di finanziamento e articolo |
|--|-------------|-------------|-------------|-----------------------------------|
| Stato | 0,00 | 0,00 | 0,00 | |
| Regione | 0,00 | 0,00 | 0,00 | |
| Provincia | 0,00 | 0,00 | 0,00 | |
| Unione Europea | 0,00 | 0,00 | 0,00 | |
| Cassa DD.PP. - Credito sportivo - Istituti di Previdenza | 0,00 | 0,00 | 0,00 | |
| Altri indebitamenti | 0,00 | 0,00 | 0,00 | |
| Altre entrate | 0,00 | 0,00 | 0,00 | |
| TOTALE (A) | 0,00 | 0,00 | 0,00 | |

PROVENTI DEI SERVIZI

| | | | | |
|-------------------|-------------|-------------|-------------|--|
| TOTALE (B) | 0,00 | 0,00 | 0,00 | |
|-------------------|-------------|-------------|-------------|--|

QUOTE DI RISORSE GENERALI

| | | | | |
|--------------------------------|-------------|-------------|-------------|--|
| TOTALE (C) | 0,00 | 0,00 | 0,00 | |
| TOTALE GENERALE (A+B+C) | 0,00 | 0,00 | 0,00 | |

3.1.7 - SPESA PREVISTA PER LA REALIZZAZIONE DEL PROGRAMMA

| | Anno 2016 | | Anno 2017 | | Anno 2018 | |
|--------------------------------|------------|------|------------|------|------------|------|
| Spesa corrente | 126.667,88 | 00,0 | 126.667,88 | 00,0 | 126.667,88 | 00,0 |
| Spesa per investimento | 0,00 | 0,00 | 0,00 | 0,00 | 0,00 | 0,00 |
| Spesa per rimborso di prestiti | 0,00 | 0,00 | 0,00 | 0,00 | 0,00 | 0,00 |

Comune di CASTROVILLARI

SEZIONE OPERATIVA: 3 QUADRO GENERALE DEGLI IMPIEGHI PER PROGRAMMA

| | | | | | | |
|--------|------------|------|------------|------|------------|------|
| TOTALE | 126.667,88 | 0,00 | 126.667,88 | 0,00 | 126.667,88 | 0,00 |
|--------|------------|------|------------|------|------------|------|

3.1 - Programma n. 32 Servizio idrico integrato**3.1.1 - Descrizione del programma**

Amministrazione e funzionamento delle attività relative all'approvvigionamento idrico, delle attività di vigilanza e regolamentazione per la fornitura di acqua potabile inclusi i controlli sulla purezza, sulle tariffe e sulla quantità dell'acqua. Comprende le spese per la costruzione o il funzionamento dei sistemi di fornitura dell'acqua diversi da quelli utilizzati per l'industria. Comprende le spese per sovvenzioni, prestiti o sussidi a sostegno del funzionamento, della costruzione, del mantenimento o del miglioramento dei sistemi di approvvigionamento idrico. Comprende le spese per le prestazioni per la fornitura di acqua ad uso pubblico e la manutenzione degli impianti idrici. Amministrazione e funzionamento dei sistemi delle acque reflue e per il loro trattamento. Comprende le spese per la gestione e la costruzione dei sistemi di collettori, condutture, tubazioni e pompe per smaltire tutti i tipi di acque reflue (acqua piovana, domestica e qualsiasi altro tipo di acque reflue. Comprende le spese per i processi meccanici, biologici o avanzati per soddisfare gli standard ambientali o le altre norme qualitative per le acque reflue. Amministrazione, vigilanza, ispezione, funzionamento, supporto ai sistemi delle acque reflue ed al loro smaltimento. Comprende le spese per sovvenzioni, prestiti, sussidi a sostegno del funzionamento, della costruzione, della manutenzione o del miglioramento dei sistemi delle acque reflue.

3.1.2 - Motivazione delle scelte**3.1.3 - Finalità da conseguire****3.1.3.1 - Investimento****3.1.3.2 - Erogazione di servizi di consumo****3.1.4 - Risorse umane da impiegare****3.1.5 - Risorse strumentali da utilizzare****3.1.6 - Coerenza con il piano/i regionale/i di settore****ENTRATE SPECIFICHE**

| | Anno 2016 | Anno 2017 | Anno 2018 | Legge di finanziamento e articolo |
|--|-------------|-------------|-------------|-----------------------------------|
| Stato | 0,00 | 0,00 | 0,00 | |
| Regione | 0,00 | 0,00 | 0,00 | |
| Provincia | 0,00 | 0,00 | 0,00 | |
| Unione Europea | 0,00 | 0,00 | 0,00 | |
| Cassa DD.PP. - Credito sportivo - Istituti di Previdenza | 0,00 | 0,00 | 0,00 | |
| Altri indebitamenti | 0,00 | 0,00 | 0,00 | |
| Altre entrate | 0,00 | 0,00 | 0,00 | |
| TOTALE (A) | 0,00 | 0,00 | 0,00 | |

PROVENTI DEI SERVIZI

| | | | | |
|-------------------|-------------|-------------|-------------|--|
| TOTALE (B) | 0,00 | 0,00 | 0,00 | |
|-------------------|-------------|-------------|-------------|--|

QUOTE DI RISORSE GENERALI

| | | | | |
|--------------------------------|-------------|-------------|-------------|--|
| TOTALE (C) | 0,00 | 0,00 | 0,00 | |
| TOTALE GENERALE (A+B+C) | 0,00 | 0,00 | 0,00 | |

3.1.7 - SPESA PREVISTA PER LA REALIZZAZIONE DEL PROGRAMMA

Comune di CASTROVILLARI**SEZIONE OPERATIVA: 3 QUADRO GENERALE DEGLI IMPIEGHI PER PROGRAMMA**

| | Anno 2016 | | Anno 2017 | | Anno 2018 | |
|--------------------------------|--------------|------|--------------|------|--------------|------|
| Spesa corrente | 1.656.936,39 | 00,0 | 1.656.936,39 | 00,0 | 1.656.936,39 | 00,0 |
| Spesa per investimento | 0,00 | 0,00 | 0,00 | 0,00 | 0,00 | 0,00 |
| Spesa per rimborso di prestiti | 0,00 | 0,00 | 0,00 | 0,00 | 0,00 | 0,00 |
| TOTALE | 1.656.936,39 | 0,00 | 1.656.936,39 | 0,00 | 1.656.936,39 | 0,00 |

Comune di CASTROVILLARI

SEZIONE OPERATIVA: 3 QUADRO GENERALE DEGLI IMPIEGHI PER PROGRAMMA

3.1 - Programma n. 33 Aree protette, parchi naturali, protezione naturalistica e

3.1.1 - Descrizione del programma

Amministrazione e funzionamento delle attività destinate alla protezione delle biodiversità e dei beni paesaggistici. Comprende le spese per la protezione naturalistica e faunistica e per la gestione di parchi e aree naturali protette. Comprende le spese per sovvenzioni, prestiti, sussidi a sostegno delle attività degli enti, delle associazioni e di altri soggetti che operano per la protezione della biodiversità e dei beni paesaggistici. Comprende le spese per le attività e gli interventi a sostegno delle attività forestali, per la lotta e la prevenzione degli incendi boschivi. Non comprende le spese per le aree archeologiche, ricomprese nel programma "Valorizzazione dei beni di interesse storico" della missione 05 "Tutela e valorizzazione dei beni e attività culturali".

3.1.2 - Motivazione delle scelte

3.1.3 - Finalità da conseguire

3.1.3.1 - Investimento

3.1.3.2 - Erogazione di servizi di consumo

3.1.4 - Risorse umane da impiegare

3.1.5 - Risorse strumentali da utilizzare

3.1.6 - Coerenza con il piano/i regionale/i di settore

ENTRATE SPECIFICHE

| | Anno 2016 | Anno 2017 | Anno 2018 | Legge di finanziamento e articolo |
|--|-------------|-------------|-------------|-----------------------------------|
| Stato | 0,00 | 0,00 | 0,00 | |
| Regione | 0,00 | 0,00 | 0,00 | |
| Provincia | 0,00 | 0,00 | 0,00 | |
| Unione Europea | 0,00 | 0,00 | 0,00 | |
| Cassa DD.PP. - Credito sportivo - Istituti di Previdenza | 0,00 | 0,00 | 0,00 | |
| Altri indebitamenti | 0,00 | 0,00 | 0,00 | |
| Altre entrate | 0,00 | 0,00 | 0,00 | |
| TOTALE (A) | 0,00 | 0,00 | 0,00 | |

PROVENTI DEI SERVIZI

| | | | | |
|-------------------|-------------|-------------|-------------|--|
| TOTALE (B) | 0,00 | 0,00 | 0,00 | |
|-------------------|-------------|-------------|-------------|--|

QUOTE DI RISORSE GENERALI

| | | | | |
|--------------------------------|-------------|-------------|-------------|--|
| TOTALE (C) | 0,00 | 0,00 | 0,00 | |
| TOTALE GENERALE (A+B+C) | 0,00 | 0,00 | 0,00 | |

3.1.7 - SPESA PREVISTA PER LA REALIZZAZIONE DEL PROGRAMMA

| | Anno 2016 | | Anno 2017 | | Anno 2018 | |
|--------------------------------|------------|------|------------|------|------------|------|
| Spesa corrente | 241.865,03 | 00,0 | 241.865,03 | 00,0 | 241.865,03 | 00,0 |
| Spesa per investimento | 0,00 | 0,00 | 0,00 | 0,00 | 0,00 | 0,00 |
| Spesa per rimborso di prestiti | 0,00 | 0,00 | 0,00 | 0,00 | 0,00 | 0,00 |

Comune di CASTROVILLARI

SEZIONE OPERATIVA: 3 QUADRO GENERALE DEGLI IMPIEGHI PER PROGRAMMA

| | | | | | | |
|--------|------------|------|------------|------|------------|------|
| TOTALE | 241.865,03 | 0,00 | 241.865,03 | 0,00 | 241.865,03 | 0,00 |
|--------|------------|------|------------|------|------------|------|

Comune di CASTROVILLARI

SEZIONE OPERATIVA: 3 QUADRO GENERALE DEGLI IMPIEGHI PER PROGRAMMA

3.1 - Programma n. 34 Tutela e valorizzazione delle risorse idriche

3.1.1 - Descrizione del programma

Amministrazione e funzionamento delle attività per la tutela e la valorizzazione delle risorse idriche, per la protezione e il miglioramento dello stato degli ecosistemi acquatici, nonché di quelli terrestri e delle zone umide che da questi dipendono; per la protezione dell'ambiente acquatico e per la gestione sostenibile delle risorse idriche. Comprende le spese per gli interventi di risanamento delle acque e di tutela dall'inquinamento.

Comprende le spese per il piano di tutela delle acque e la valutazione ambientale strategica in materia di risorse idriche. Non comprende le spese per i sistemi di irrigazione e per la raccolta e il trattamento delle acque reflue.

3.1.2 - Motivazione delle scelte

3.1.3 - Finalità da conseguire

3.1.3.1 - Investimento

3.1.3.2 - Erogazione di servizi di consumo

3.1.4 - Risorse umane da impiegare

3.1.5 - Risorse strumentali da utilizzare

3.1.6 - Coerenza con il piano/i regionale/i di settore

ENTRATE SPECIFICHE

| | Anno 2016 | Anno 2017 | Anno 2018 | Legge di finanziamento e articolo |
|--|-------------|-------------|-------------|-----------------------------------|
| Stato | 0,00 | 0,00 | 0,00 | |
| Regione | 0,00 | 0,00 | 0,00 | |
| Provincia | 0,00 | 0,00 | 0,00 | |
| Unione Europea | 0,00 | 0,00 | 0,00 | |
| Cassa DD.PP. - Credito sportivo - Istituti di Previdenza | 0,00 | 0,00 | 0,00 | |
| Altri indebitamenti | 0,00 | 0,00 | 0,00 | |
| Altre entrate | 0,00 | 0,00 | 0,00 | |
| TOTALE (A) | 0,00 | 0,00 | 0,00 | |

PROVENTI DEI SERVIZI

| | | | | |
|-------------------|-------------|-------------|-------------|--|
| TOTALE (B) | 0,00 | 0,00 | 0,00 | |
|-------------------|-------------|-------------|-------------|--|

QUOTE DI RISORSE GENERALI

| | | | | |
|--------------------------------|-------------|-------------|-------------|--|
| TOTALE (C) | 0,00 | 0,00 | 0,00 | |
| TOTALE GENERALE (A+B+C) | 0,00 | 0,00 | 0,00 | |

3.1.7 - SPESA PREVISTA PER LA REALIZZAZIONE DEL PROGRAMMA

| | Anno 2016 | | Anno 2017 | | Anno 2018 | |
|--------------------------------|-------------|-------------|-------------|-------------|-------------|-------------|
| | | | | | | |
| Spesa corrente | 0,00 | 0,00 | 0,00 | 0,00 | 0,00 | 0,00 |
| Spesa per investimento | 0,00 | 0,00 | 0,00 | 0,00 | 0,00 | 0,00 |
| Spesa per rimborso di prestiti | 0,00 | 0,00 | 0,00 | 0,00 | 0,00 | 0,00 |
| TOTALE | 0,00 | 0,00 | 0,00 | 0,00 | 0,00 | 0,00 |

Comune di CASTROVILLARI

SEZIONE OPERATIVA: 3 QUADRO GENERALE DEGLI IMPIEGHI PER PROGRAMMA

Comune di CASTROVILLARI

SEZIONE OPERATIVA: 3 QUADRO GENERALE DEGLI IMPIEGHI PER PROGRAMMA

3.1 - Programma n. 35 Sviluppo sostenibile territorio montano piccoli Comuni

3.1.1 - Descrizione del programma

Amministrazione e funzionamento delle attività a sostegno dei piccoli comuni in territori montani e dello sviluppo sostenibile nei territori montani in generale.

3.1.2 - Motivazione delle scelte

3.1.3 - Finalità da conseguire

3.1.3.1 - Investimento

3.1.3.2 - Erogazione di servizi di consumo

3.1.4 - Risorse umane da impiegare

3.1.5 - Risorse strumentali da utilizzare

3.1.6 - Coerenza con il piano/i regionale/i di settore

ENTRATE SPECIFICHE

| | Anno 2016 | Anno 2017 | Anno 2018 | Legge di finanziamento e articolo |
|--|-------------|-------------|-------------|-----------------------------------|
| Stato | 0,00 | 0,00 | 0,00 | |
| Regione | 0,00 | 0,00 | 0,00 | |
| Provincia | 0,00 | 0,00 | 0,00 | |
| Unione Europea | 0,00 | 0,00 | 0,00 | |
| Cassa DD.PP. - Credito sportivo - Istituti di Previdenza | 0,00 | 0,00 | 0,00 | |
| Altri indebitamenti | 0,00 | 0,00 | 0,00 | |
| Altre entrate | 0,00 | 0,00 | 0,00 | |
| TOTALE (A) | 0,00 | 0,00 | 0,00 | |

PROVENTI DEI SERVIZI

| | | | | |
|-------------------|-------------|-------------|-------------|--|
| TOTALE (B) | 0,00 | 0,00 | 0,00 | |
|-------------------|-------------|-------------|-------------|--|

QUOTE DI RISORSE GENERALI

| | | | | |
|--------------------------------|-------------|-------------|-------------|--|
| TOTALE (C) | 0,00 | 0,00 | 0,00 | |
| TOTALE GENERALE (A+B+C) | 0,00 | 0,00 | 0,00 | |

3.1.7 - SPESA PREVISTA PER LA REALIZZAZIONE DEL PROGRAMMA

| | Anno 2016 | | Anno 2017 | | Anno 2018 | |
|--------------------------------|-------------|-------------|-------------|-------------|-------------|-------------|
| Spesa corrente | 0,00 | 0,00 | 0,00 | 0,00 | 0,00 | 0,00 |
| Spesa per investimento | 0,00 | 0,00 | 0,00 | 0,00 | 0,00 | 0,00 |
| Spesa per rimborso di prestiti | 0,00 | 0,00 | 0,00 | 0,00 | 0,00 | 0,00 |
| TOTALE | 0,00 | 0,00 | 0,00 | 0,00 | 0,00 | 0,00 |

SEZIONE OPERATIVA: 3 QUADRO GENERALE DEGLI IMPIEGHI PER PROGRAMMA**3.1 - Programma n. 36 Qualità dell'aria e riduzione dell'inquinamento****3.1.1 - Descrizione del programma**

Amministrazione e funzionamento delle attività relative alla tutela dell'aria e del clima, alla riduzione dell'inquinamento atmosferico, acustico e delle vibrazioni, alla protezione dalle radiazioni. Comprende la costruzione, la manutenzione e il funzionamento dei sistemi e delle stazioni di monitoraggio; la costruzione di barriere ed altre strutture anti-rumore (incluso il rifacimento di tratti di autostrade urbane o di ferrovie con materiali che riducono l'inquinamento acustico); gli interventi per controllare o prevenire le emissioni di gas e delle sostanze inquinanti dell'aria; la costruzione, la manutenzione e il funzionamento di impianti per la decontaminazione di terreni inquinati e per il deposito di prodotti inquinanti. Comprende le spese per il trasporto di prodotti inquinanti. Comprende le spese per l'amministrazione, la vigilanza, l'ispezione, il funzionamento o il supporto delle attività per la riduzione e il controllo dell'inquinamento. Comprende le sovvenzioni, i prestiti o i sussidi a sostegno delle attività collegate alla riduzione e al controllo dell'inquinamento. Comprende le spese per la programmazione, il coordinamento e il monitoraggio delle relative politiche sul territorio anche in raccordo con la programmazione e i finanziamenti comunitari e statali. Non comprende le spese per le misure di risanamento e di tutela dall'inquinamento delle acque (comprese nel programma "Tutela e valorizzazione delle risorse idriche") e del suolo (comprese nel programma "Difesa del suolo").

3.1.2 - Motivazione delle scelte**3.1.3 - Finalità da conseguire****3.1.3.1 - Investimento****3.1.3.2 - Erogazione di servizi di consumo****3.1.4 - Risorse umane da impiegare****3.1.5 - Risorse strumentali da utilizzare****3.1.6 - Coerenza con il piano/i regionale/i di settore****ENTRATE SPECIFICHE**

| | Anno 2016 | Anno 2017 | Anno 2018 | Legge di finanziamento e articolo |
|--|-------------|-------------|-------------|-----------------------------------|
| Stato | 0,00 | 0,00 | 0,00 | |
| Regione | 0,00 | 0,00 | 0,00 | |
| Provincia | 0,00 | 0,00 | 0,00 | |
| Unione Europea | 0,00 | 0,00 | 0,00 | |
| Cassa DD.PP. - Credito sportivo - Istituti di Previdenza | 0,00 | 0,00 | 0,00 | |
| Altri indebitamenti | 0,00 | 0,00 | 0,00 | |
| Altre entrate | 0,00 | 0,00 | 0,00 | |
| TOTALE (A) | 0,00 | 0,00 | 0,00 | |

PROVENTI DEI SERVIZI

| | | | | |
|-------------------|-------------|-------------|-------------|--|
| TOTALE (B) | 0,00 | 0,00 | 0,00 | |
|-------------------|-------------|-------------|-------------|--|

QUOTE DI RISORSE GENERALI

| | | | | |
|--------------------------------|-------------|-------------|-------------|--|
| TOTALE (C) | 0,00 | 0,00 | 0,00 | |
| TOTALE GENERALE (A+B+C) | 0,00 | 0,00 | 0,00 | |

3.1.7 - SPESA PREVISTA PER LA REALIZZAZIONE DEL PROGRAMMA

Comune di CASTROVILLARI**SEZIONE OPERATIVA: 3 QUADRO GENERALE DEGLI IMPIEGHI PER PROGRAMMA**

| | Anno 2016 | | Anno 2017 | | Anno 2018 | |
|--------------------------------|-------------|-------------|-------------|-------------|-------------|-------------|
| Spesa corrente | 0,00 | 0,00 | 0,00 | 0,00 | 0,00 | 0,00 |
| Spesa per investimento | 0,00 | 0,00 | 0,00 | 0,00 | 0,00 | 0,00 |
| Spesa per rimborso di prestiti | 0,00 | 0,00 | 0,00 | 0,00 | 0,00 | 0,00 |
| TOTALE | 0,00 | 0,00 | 0,00 | 0,00 | 0,00 | 0,00 |

Comune di CASTROVILLARI

SEZIONE OPERATIVA: 3 QUADRO GENERALE DEGLI IMPIEGHI PER PROGRAMMA

3.1 - Programma n. 37 Trasporto ferroviario

3.1.1 - Descrizione del programma

Amministrazione delle attività e servizi connessi al funzionamento, utilizzo, costruzione e manutenzione dei sistemi e delle infrastrutture per il trasporto ferroviario. Comprende le spese per la vigilanza e la regolamentazione dell'utenza, delle operazioni del sistema di trasporto (concessione di licenze, approvazione delle tariffe per il trasporto merci e passeggeri e delle frequenze del servizio, ecc.) e della costruzione e manutenzione della rete ferroviaria. Comprende le spese per sovvenzioni, prestiti o sussidi a sostegno del funzionamento, della costruzione, dell'acquisto, della manutenzione o del miglioramento delle infrastrutture e del sistema di trasporto, incluso il materiale rotabile ferroviario. Comprende le spese per i corrispettivi relativi ai contratti di servizio ferroviario, per la gestione e il monitoraggio dei contratti di servizio con gli enti e le società affidatarie del servizio, e per il monitoraggio qualitativo e quantitativo dei servizi di trasporto su ferrovia.

3.1.2 - Motivazione delle scelte

3.1.3 - Finalità da conseguire

3.1.3.1 - Investimento

3.1.3.2 - Erogazione di servizi di consumo

3.1.4 - Risorse umane da impiegare

3.1.5 - Risorse strumentali da utilizzare

3.1.6 - Coerenza con il piano/i regionale/i di settore

ENTRATE SPECIFICHE

| | Anno 2016 | Anno 2017 | Anno 2018 | Legge di finanziamento e articolo |
|--|-------------|-------------|-------------|-----------------------------------|
| Stato | 0,00 | 0,00 | 0,00 | |
| Regione | 0,00 | 0,00 | 0,00 | |
| Provincia | 0,00 | 0,00 | 0,00 | |
| Unione Europea | 0,00 | 0,00 | 0,00 | |
| Cassa DD.PP. - Credito sportivo - Istituti di Previdenza | 0,00 | 0,00 | 0,00 | |
| Altri indebitamenti | 0,00 | 0,00 | 0,00 | |
| Altre entrate | 0,00 | 0,00 | 0,00 | |
| TOTALE (A) | 0,00 | 0,00 | 0,00 | |

PROVENTI DEI SERVIZI

| | | | | |
|-------------------|-------------|-------------|-------------|--|
| TOTALE (B) | 0,00 | 0,00 | 0,00 | |
|-------------------|-------------|-------------|-------------|--|

QUOTE DI RISORSE GENERALI

| | | | | |
|--------------------------------|-------------|-------------|-------------|--|
| TOTALE (C) | 0,00 | 0,00 | 0,00 | |
| TOTALE GENERALE (A+B+C) | 0,00 | 0,00 | 0,00 | |

3.1.7 - SPESA PREVISTA PER LA REALIZZAZIONE DEL PROGRAMMA

| | Anno 2016 | | Anno 2017 | | Anno 2018 | |
|------------------------|-----------|------|-----------|------|-----------|------|
| Spesa corrente | 0,00 | 0,00 | 0,00 | 0,00 | 0,00 | 0,00 |
| Spesa per investimento | 0,00 | 0,00 | 0,00 | 0,00 | 0,00 | 0,00 |

Comune di CASTROVILLARI**SEZIONE OPERATIVA: 3 QUADRO GENERALE DEGLI IMPIEGHI PER PROGRAMMA**

| | | | | | | |
|--------------------------------|------|------|------|------|------|------|
| Spesa per rimborso di prestiti | 0,00 | 0,00 | 0,00 | 0,00 | 0,00 | 0,00 |
| TOTALE | 0,00 | 0,00 | 0,00 | 0,00 | 0,00 | 0,00 |

Comune di CASTROVILLARI

SEZIONE OPERATIVA: 3 QUADRO GENERALE DEGLI IMPIEGHI PER PROGRAMMA

3.1 - Programma n. 38 Trasporto pubblico locale

3.1.1 - Descrizione del programma

Amministrazione delle attività e servizi connessi al funzionamento, all'utilizzo, alla costruzione ed alla manutenzione dei sistemi e delle infrastrutture per il trasporto pubblico urbano e extraurbano, ivi compreso il trasporto su gomma, autofiloviario, metropolitano, tranviario e funiviario. Comprende i contributi e i corrispettivi per lo svolgimento dei servizi di trasporto urbano ed extraurbano e i contributi per il rinnovo del CCNL autoferrotanvieri. Comprende, inoltre, i contributi per le integrazioni e le agevolazioni tariffarie. Comprende le spese per la vigilanza e la regolamentazione dell'utenza, delle operazioni relative al sistema di trasporto urbano e extraurbano (concessione di licenze, approvazione delle tariffe di trasporto per merci e passeggeri, e delle frequenze del servizio, ecc.).

Comprende le spese per sovvenzioni, prestiti o sussidi a sostegno del funzionamento, della costruzione, della manutenzione o del miglioramento delle infrastrutture e dei sistemi di trasporto urbano e extraurbano. Comprende le spese per l'acquisto, la manutenzione e il finanziamento ai soggetti che esercitano il trasporto pubblico urbano e extraurbano di materiale rotabile automobilistico e su rotaia (es. autobus, metropolitane). Comprende le spese per la programmazione, l'indirizzo, il coordinamento e il finanziamento del trasporto pubblico urbano e extraurbano per la promozione della realizzazione di interventi per riorganizzare la mobilità e l'accesso ai servizi di interesse pubblico. Comprende le spese per la gestione e il monitoraggio dei contratti di servizio con gli enti e le società affidatarie del servizio, e per il monitoraggio qualitativo e quantitativo dei servizi di trasporto erogati. Non comprende le spese per la costruzione e la manutenzione delle strade e delle vie urbane, dei percorsi ciclabili e pedonali e delle spese ricomprese nel programma relativo alla Viabilità e alle infrastrutture stradali della medesima missione.

3.1.2 - Motivazione delle scelte

3.1.3 - Finalità da conseguire

3.1.3.1 - Investimento

3.1.3.2 - Erogazione di servizi di consumo

3.1.4 - Risorse umane da impiegare

3.1.5 - Risorse strumentali da utilizzare

3.1.6 - Coerenza con il piano/i regionale/i di settore

ENTRATE SPECIFICHE

| | Anno 2016 | Anno 2017 | Anno 2018 | Legge di finanziamento e articolo |
|--|-------------|-------------|-------------|-----------------------------------|
| Stato | 0,00 | 0,00 | 0,00 | |
| Regione | 0,00 | 0,00 | 0,00 | |
| Provincia | 0,00 | 0,00 | 0,00 | |
| Unione Europea | 0,00 | 0,00 | 0,00 | |
| Cassa DD.PP. - Credito sportivo - Istituti di Previdenza | 0,00 | 0,00 | 0,00 | |
| Altri indebitamenti | 0,00 | 0,00 | 0,00 | |
| Altre entrate | 0,00 | 0,00 | 0,00 | |
| TOTALE (A) | 0,00 | 0,00 | 0,00 | |

PROVENTI DEI SERVIZI

| | | | | |
|-------------------|-------------|-------------|-------------|--|
| TOTALE (B) | 0,00 | 0,00 | 0,00 | |
|-------------------|-------------|-------------|-------------|--|

QUOTE DI RISORSE GENERALI

| | | | | |
|--------------------------------|-------------|-------------|-------------|--|
| TOTALE (C) | 0,00 | 0,00 | 0,00 | |
| TOTALE GENERALE (A+B+C) | 0,00 | 0,00 | 0,00 | |

Comune di CASTROVILLARI**SEZIONE OPERATIVA: 3 QUADRO GENERALE DEGLI IMPIEGHI PER PROGRAMMA****3.1.7 - SPESA PREVISTA PER LA REALIZZAZIONE DEL PROGRAMMA**

| | Anno 2016 | | Anno 2017 | | Anno 2018 | |
|--------------------------------|-------------|-------------|-------------|-------------|-------------|-------------|
| Spesa corrente | 0,00 | 0,00 | 0,00 | 0,00 | 0,00 | 0,00 |
| Spesa per investimento | 0,00 | 0,00 | 0,00 | 0,00 | 0,00 | 0,00 |
| Spesa per rimborso di prestiti | 0,00 | 0,00 | 0,00 | 0,00 | 0,00 | 0,00 |
| TOTALE | 0,00 | 0,00 | 0,00 | 0,00 | 0,00 | 0,00 |

Comune di CASTROVILLARI

SEZIONE OPERATIVA: 3 QUADRO GENERALE DEGLI IMPIEGHI PER PROGRAMMA

3.1 - Programma n. 39 Trasporto per vie d'acqua

3.1.1 - Descrizione del programma

Amministrazione delle attività e servizi connessi al funzionamento, utilizzo, costruzione e manutenzione dei sistemi e delle infrastrutture per il trasporto marittimo, lacuale e fluviale. Comprende le spese per la vigilanza e la regolamentazione dell'utenza, delle operazioni del sistema di trasporto (concessione di licenze, approvazione delle tariffe per il trasporto merci e passeggeri e delle frequenze del servizio, ecc.) e della costruzione e manutenzione delle infrastrutture, inclusi porti e interporti. Comprende le spese per sovvenzioni, prestiti o sussidi a sostegno del funzionamento, della costruzione, dell'acquisto, della manutenzione o del miglioramento delle infrastrutture e del sistema di trasporto marittimo, lacuale e fluviale. Comprende le spese per la gestione e il monitoraggio dei contratti di servizio con gli enti e le società affidatarie del servizio, e per il monitoraggio qualitativo e quantitativo dei servizi di trasporto marittimo, lacuale e fluviale.

3.1.2 - Motivazione delle scelte

3.1.3 - Finalità da conseguire

3.1.3.1 - Investimento

3.1.3.2 - Erogazione di servizi di consumo

3.1.4 - Risorse umane da impiegare

3.1.5 - Risorse strumentali da utilizzare

3.1.6 - Coerenza con il piano/i regionale/i di settore

ENTRATE SPECIFICHE

| | Anno 2016 | Anno 2017 | Anno 2018 | Legge di finanziamento e articolo |
|--|-------------|-------------|-------------|-----------------------------------|
| Stato | 0,00 | 0,00 | 0,00 | |
| Regione | 0,00 | 0,00 | 0,00 | |
| Provincia | 0,00 | 0,00 | 0,00 | |
| Unione Europea | 0,00 | 0,00 | 0,00 | |
| Cassa DD.PP. - Credito sportivo - Istituti di Previdenza | 0,00 | 0,00 | 0,00 | |
| Altri indebitamenti | 0,00 | 0,00 | 0,00 | |
| Altre entrate | 0,00 | 0,00 | 0,00 | |
| TOTALE (A) | 0,00 | 0,00 | 0,00 | |

PROVENTI DEI SERVIZI

| | | | | |
|-------------------|-------------|-------------|-------------|--|
| TOTALE (B) | 0,00 | 0,00 | 0,00 | |
|-------------------|-------------|-------------|-------------|--|

QUOTE DI RISORSE GENERALI

| | | | | |
|--------------------------------|-------------|-------------|-------------|--|
| TOTALE (C) | 0,00 | 0,00 | 0,00 | |
| TOTALE GENERALE (A+B+C) | 0,00 | 0,00 | 0,00 | |

3.1.7 - SPESA PREVISTA PER LA REALIZZAZIONE DEL PROGRAMMA

| | Anno 2016 | | Anno 2017 | | Anno 2018 | |
|------------------------|-----------|------|-----------|------|-----------|------|
| Spesa corrente | 0,00 | 0,00 | 0,00 | 0,00 | 0,00 | 0,00 |
| Spesa per investimento | 0,00 | 0,00 | 0,00 | 0,00 | 0,00 | 0,00 |

| | | | | | | | |
|--------------------------------|--|--|--|------|------|------|------|
| Spesa per rimborso di prestiti | | | | 0,00 | 0,00 | 0,00 | 0,00 |
| TOTALE | | | | 0,00 | 0,00 | 0,00 | 0,00 |

SEZIONE OPERATIVA: 3 QUADRO GENERALE DEGLI IMPIEGHI PER PROGRAMMA

Comune di CASTROVILLARI

Comune di CASTROVILLARI

SEZIONE OPERATIVA: 3 QUADRO GENERALE DEGLI IMPIEGHI PER PROGRAMMA

3.1 - Programma n. 40 Altre modalità di trasporto

3.1.1 - Descrizione del programma

Amministrazione delle attività e servizi connessi al funzionamento, utilizzo, costruzione e manutenzione dei sistemi e delle infrastrutture per le altre modalità di trasporto, diverse dal trasporto ferroviario, trasporto pubblico locale e trasporto per vie d'acqua. Comprende le spese per sistemi di trasporto aereo. Comprende le spese per la vigilanza e la regolamentazione dell'utenza, delle operazioni dei relativi sistemi di trasporto (concessione di licenze, approvazione delle tariffe per il trasporto merci e passeggeri e delle frequenze del servizio, ecc.) e della costruzione e manutenzione delle relative infrastrutture, inclusi aeroporti. Comprende le spese per sovvenzioni, prestiti o sussidi a sostegno del funzionamento, della costruzione, della manutenzione o del miglioramento delle infrastrutture e dei sistemi di trasporto. Comprende le spese per la gestione e il monitoraggio dei contratti di servizio con gli enti e le società affidatarie dei servizi di trasporto e per il monitoraggio qualitativo e quantitativo dei relativi servizi.

3.1.2 - Motivazione delle scelte

3.1.3 - Finalità da conseguire

3.1.3.1 - Investimento

3.1.3.2 - Erogazione di servizi di consumo

3.1.4 - Risorse umane da impiegare

3.1.5 - Risorse strumentali da utilizzare

3.1.6 - Coerenza con il piano/i regionale/i di settore

ENTRATE SPECIFICHE

| | Anno 2016 | Anno 2017 | Anno 2018 | Legge di finanziamento e articolo |
|--|-------------|-------------|-------------|-----------------------------------|
| Stato | 0,00 | 0,00 | 0,00 | |
| Regione | 0,00 | 0,00 | 0,00 | |
| Provincia | 0,00 | 0,00 | 0,00 | |
| Unione Europea | 0,00 | 0,00 | 0,00 | |
| Cassa DD.PP. - Credito sportivo - Istituti di Previdenza | 0,00 | 0,00 | 0,00 | |
| Altri indebitamenti | 0,00 | 0,00 | 0,00 | |
| Altre entrate | 0,00 | 0,00 | 0,00 | |
| TOTALE (A) | 0,00 | 0,00 | 0,00 | |

PROVENTI DEI SERVIZI

| | | | | |
|-------------------|-------------|-------------|-------------|--|
| TOTALE (B) | 0,00 | 0,00 | 0,00 | |
|-------------------|-------------|-------------|-------------|--|

QUOTE DI RISORSE GENERALI

| | | | | |
|--------------------------------|-------------|-------------|-------------|--|
| TOTALE (C) | 0,00 | 0,00 | 0,00 | |
| TOTALE GENERALE (A+B+C) | 0,00 | 0,00 | 0,00 | |

3.1.7 - SPESA PREVISTA PER LA REALIZZAZIONE DEL PROGRAMMA

| | Anno 2016 | | Anno 2017 | | Anno 2018 | |
|------------------------|-----------|------|-----------|------|-----------|------|
| Spesa corrente | 0,00 | 0,00 | 0,00 | 0,00 | 0,00 | 0,00 |
| Spesa per investimento | 0,00 | 0,00 | 0,00 | 0,00 | 0,00 | 0,00 |

Comune di CASTROVILLARI**SEZIONE OPERATIVA: 3 QUADRO GENERALE DEGLI IMPIEGHI PER PROGRAMMA**

| | | | | | | |
|--------------------------------|------|------|------|------|------|------|
| Spesa per rimborso di prestiti | 0,00 | 0,00 | 0,00 | 0,00 | 0,00 | 0,00 |
| TOTALE | 0,00 | 0,00 | 0,00 | 0,00 | 0,00 | 0,00 |

Comune di CASTROVILLARI

SEZIONE OPERATIVA: 3 QUADRO GENERALE DEGLI IMPIEGHI PER PROGRAMMA

3.1 - Programma n. 41 Viabilità e infrastrutture stradali

3.1.1 - Descrizione del programma

Amministrazione e funzionamento delle attività per la viabilità e lo sviluppo e il miglioramento della circolazione stradale. Comprende le spese per il funzionamento, la gestione, l'utilizzo, la costruzione e la manutenzione, ordinaria e straordinaria, delle strade e delle vie urbane, di percorsi ciclabili e pedonali, delle zone a traffico limitato, delle strutture di parcheggio e delle aree di sosta a pagamento. Comprende le spese per la riqualificazione delle strade, incluso l'abbattimento delle barriere architettoniche. Comprende le spese per la sorveglianza e la presa in carico delle opere previste dai piani attuativi di iniziativa privata o convenzioni urbanistiche. Comprende le spese per il rilascio delle autorizzazioni per la circolazione nelle zone a traffico limitato, per i passi carrai. Comprende le spese per gli impianti semaforici. Comprende altresì le spese per le infrastrutture stradali, tra cui per strade extraurbane e autostrade. Amministrazione e funzionamento delle attività relative all'illuminazione stradale. Comprende le spese per lo sviluppo e la regolamentazione degli standard di illuminazione stradale, per l'installazione, il funzionamento, la manutenzione, il miglioramento, ecc. dell'illuminazione stradale.

3.1.2 - Motivazione delle scelte

3.1.3 - Finalità da conseguire

3.1.3.1 - Investimento

3.1.3.2 - Erogazione di servizi di consumo

3.1.4 - Risorse umane da impiegare

3.1.5 - Risorse strumentali da utilizzare

3.1.6 - Coerenza con il piano/i regionale/i di settore

ENTRATE SPECIFICHE

| | Anno 2016 | Anno 2017 | Anno 2018 | Legge di finanziamento e articolo |
|--|-------------|-------------|-------------|-----------------------------------|
| Stato | 0,00 | 0,00 | 0,00 | |
| Regione | 0,00 | 0,00 | 0,00 | |
| Provincia | 0,00 | 0,00 | 0,00 | |
| Unione Europea | 0,00 | 0,00 | 0,00 | |
| Cassa DD.PP. - Credito sportivo - Istituti di Previdenza | 0,00 | 0,00 | 0,00 | |
| Altri indebitamenti | 0,00 | 0,00 | 0,00 | |
| Altre entrate | 0,00 | 0,00 | 0,00 | |
| TOTALE (A) | 0,00 | 0,00 | 0,00 | |

PROVENTI DEI SERVIZI

| | | | | |
|-------------------|-------------|-------------|-------------|--|
| TOTALE (B) | 0,00 | 0,00 | 0,00 | |
|-------------------|-------------|-------------|-------------|--|

QUOTE DI RISORSE GENERALI

| | | | | |
|--------------------------------|-------------|-------------|-------------|--|
| TOTALE (C) | 0,00 | 0,00 | 0,00 | |
| TOTALE GENERALE (A+B+C) | 0,00 | 0,00 | 0,00 | |

3.1.7 - SPESA PREVISTA PER LA REALIZZAZIONE DEL PROGRAMMA

| | Anno 2016 | Anno 2017 | Anno 2018 |
|--|-----------|-----------|-----------|
|--|-----------|-----------|-----------|

Comune di CASTROVILLARI**SEZIONE OPERATIVA: 3 QUADRO GENERALE DEGLI IMPIEGHI PER PROGRAMMA**

| | | | | | | |
|--------------------------------|-------------|-------------|-------------|-------------|-------------|-------------|
| Spesa corrente | 0,00 | 0,00 | 0,00 | 0,00 | 0,00 | 0,00 |
| Spesa per investimento | 0,00 | 0,00 | 0,00 | 0,00 | 0,00 | 0,00 |
| Spesa per rimborso di prestiti | 0,00 | 0,00 | 0,00 | 0,00 | 0,00 | 0,00 |
| TOTALE | 0,00 | 0,00 | 0,00 | 0,00 | 0,00 | 0,00 |

Comune di CASTROVILLARI

SEZIONE OPERATIVA: 3 QUADRO GENERALE DEGLI IMPIEGHI PER PROGRAMMA

3.1 - Programma n. 42 Sistema di protezione civile

3.1.1 - Descrizione del programma

Amministrazione e funzionamento delle attività relative agli interventi di protezione civile sul territorio (gestione degli eventi calamitosi, soccorsi alpini, sorveglianza delle spiagge, evacuazione delle zone inondate, lotta agli incendi, etc.), per la previsione, la prevenzione, il soccorso e il superamento delle emergenze.

Comprende le spese a sostegno del volontariato che opera nell'ambito della protezione civile. Comprende le spese per la programmazione, il coordinamento e il monitoraggio degli interventi di protezione civile sul territorio, nonché per le attività in forma di collaborazione con le altre amministrazioni competenti in materia. Non comprende le spese per interventi per fronteggiare calamità naturali già avvenute, ricomprese nel programma "Interventi a seguito di calamità naturali" della medesima missione o nei programmi relativi agli specifici interventi effettuati per ripristinare le condizioni precedenti agli eventi calamitosi.

3.1.2 - Motivazione delle scelte

3.1.3 - Finalità da conseguire

3.1.3.1 - Investimento

3.1.3.2 - Erogazione di servizi di consumo

3.1.4 - Risorse umane da impiegare

3.1.5 - Risorse strumentali da utilizzare

3.1.6 - Coerenza con il piano/i regionale/i di settore

ENTRATE SPECIFICHE

| | Anno 2016 | Anno 2017 | Anno 2018 | Legge di finanziamento e articolo |
|--|-------------|-------------|-------------|-----------------------------------|
| Stato | 0,00 | 0,00 | 0,00 | |
| Regione | 0,00 | 0,00 | 0,00 | |
| Provincia | 0,00 | 0,00 | 0,00 | |
| Unione Europea | 0,00 | 0,00 | 0,00 | |
| Cassa DD.PP. - Credito sportivo - Istituti di Previdenza | 0,00 | 0,00 | 0,00 | |
| Altri indebitamenti | 0,00 | 0,00 | 0,00 | |
| Altre entrate | 0,00 | 0,00 | 0,00 | |
| TOTALE (A) | 0,00 | 0,00 | 0,00 | |

PROVENTI DEI SERVIZI

| | | | | |
|-------------------|-------------|-------------|-------------|--|
| TOTALE (B) | 0,00 | 0,00 | 0,00 | |
|-------------------|-------------|-------------|-------------|--|

QUOTE DI RISORSE GENERALI

| | | | | |
|--------------------------------|-------------|-------------|-------------|--|
| TOTALE (C) | 0,00 | 0,00 | 0,00 | |
| TOTALE GENERALE (A+B+C) | 0,00 | 0,00 | 0,00 | |

3.1.7 - SPESA PREVISTA PER LA REALIZZAZIONE DEL PROGRAMMA

| | Anno 2016 | | Anno 2017 | | Anno 2018 | |
|------------------------|-----------|------|-----------|------|-----------|------|
| Spesa corrente | 5.000,00 | 00,0 | 5.000,00 | 00,0 | 5.000,00 | 00,0 |
| Spesa per investimento | 0,00 | 0,00 | 0,00 | 0,00 | 0,00 | 0,00 |

Comune di CASTROVILLARI**SEZIONE OPERATIVA: 3 QUADRO GENERALE DEGLI IMPIEGHI PER PROGRAMMA**

| | | | | | | |
|--------------------------------|----------|------|----------|------|----------|------|
| Spesa per rimborso di prestiti | 0,00 | 0,00 | 0,00 | 0,00 | 0,00 | 0,00 |
| TOTALE | 5.000,00 | 0,00 | 5.000,00 | 0,00 | 5.000,00 | 0,00 |

Comune di CASTROVILLARI

SEZIONE OPERATIVA: 3 QUADRO GENERALE DEGLI IMPIEGHI PER PROGRAMMA

3.1 - Programma n. 43 Interventi a seguito di calamità naturali

3.1.1 - Descrizione del programma

Amministrazione e funzionamento delle attività relative agli interventi per fronteggiare calamità naturali già avvenute. Comprende le spese per sovvenzioni, aiuti, e contributi per il ripristino delle infrastrutture per calamità naturali già avvenute qualora tali interventi non siano attribuibili a specifici programmi di missioni chiaramente individuate, come è il caso del ripristino della viabilità, dell'assetto del territorio, del patrimonio artistico, culturale, ecc.. Comprende anche gli oneri derivanti dalle gestioni commissariali relative a emergenze pregresse. Non comprende le spese per gli indennizzi per le calamità naturali destinate al settore agricolo.

3.1.2 - Motivazione delle scelte

3.1.3 - Finalità da conseguire

3.1.3.1 - Investimento

3.1.3.2 - Erogazione di servizi di consumo

3.1.4 - Risorse umane da impiegare

3.1.5 - Risorse strumentali da utilizzare

3.1.6 - Coerenza con il piano/regionale/ di settore

ENTRATE SPECIFICHE

| | Anno 2016 | Anno 2017 | Anno 2018 | Legge di finanziamento e articolo |
|--|-------------|-------------|-------------|-----------------------------------|
| Stato | 0,00 | 0,00 | 0,00 | |
| Regione | 0,00 | 0,00 | 0,00 | |
| Provincia | 0,00 | 0,00 | 0,00 | |
| Unione Europea | 0,00 | 0,00 | 0,00 | |
| Cassa DD.PP. - Credito sportivo - Istituti di Previdenza | 0,00 | 0,00 | 0,00 | |
| Altri indebitamenti | 0,00 | 0,00 | 0,00 | |
| Altre entrate | 0,00 | 0,00 | 0,00 | |
| TOTALE (A) | 0,00 | 0,00 | 0,00 | |

PROVENTI DEI SERVIZI

| | | | | |
|-------------------|-------------|-------------|-------------|--|
| TOTALE (B) | 0,00 | 0,00 | 0,00 | |
|-------------------|-------------|-------------|-------------|--|

QUOTE DI RISORSE GENERALI

| | | | | |
|--------------------------------|-------------|-------------|-------------|--|
| TOTALE (C) | 0,00 | 0,00 | 0,00 | |
| TOTALE GENERALE (A+B+C) | 0,00 | 0,00 | 0,00 | |

3.1.7 - SPESA PREVISTA PER LA REALIZZAZIONE DEL PROGRAMMA

| | Anno 2016 | | Anno 2017 | | Anno 2018 | |
|--------------------------------|-------------|-------------|-------------|-------------|-------------|-------------|
| | | | | | | |
| Spesa corrente | 0,00 | 0,00 | 0,00 | 0,00 | 0,00 | 0,00 |
| Spesa per investimento | 0,00 | 0,00 | 0,00 | 0,00 | 0,00 | 0,00 |
| Spesa per rimborso di prestiti | 0,00 | 0,00 | 0,00 | 0,00 | 0,00 | 0,00 |
| TOTALE | 0,00 | 0,00 | 0,00 | 0,00 | 0,00 | 0,00 |

Comune di CASTROVILLARI

SEZIONE OPERATIVA: 3 QUADRO GENERALE DEGLI IMPIEGHI PER PROGRAMMA

Comune di CASTROVILLARI

SEZIONE OPERATIVA: 3 QUADRO GENERALE DEGLI IMPIEGHI PER PROGRAMMA

3.1 - Programma n. 44 Interventi per l'infanzia e i minori e per asili nido

3.1.1 - Descrizione del programma

Amministrazione e funzionamento delle attività per l'erogazione di servizi e il sostegno a interventi a favore dell'infanzia, dei minori. Comprende le spese a favore dei soggetti (pubblici e privati) che operano in tale ambito. Comprende le spese per indennità in denaro o in natura a favore di famiglie con figli a carico, per indennità per maternità, per contributi per la nascita di figli, per indennità per congedi per motivi di famiglia, per assegni familiari, per interventi a sostegno delle famiglie monogenitore o con figli disabili. Comprende le spese per l'erogazione di servizi per bambini in età prescolare (asili nido), per le convenzioni con nidi d'infanzia privati, per i finanziamenti alle famiglie per la cura dei bambini, per i finanziamenti a orfanotrofi e famiglie adottive, per beni e servizi forniti a domicilio a bambini o a coloro che se ne prendono cura, per servizi e beni di vario genere forniti a famiglie, giovani o bambini (centri ricreativi e di villeggiatura). Comprende le spese per la costruzione e la gestione di strutture dedicate all'infanzia e ai minori. Comprende le spese per interventi e servizi di supporto alla crescita dei figli e alla tutela dei minori e per far fronte al disagio minorile, per i centri di pronto intervento per minori e per le comunità educative per minori.

3.1.2 - Motivazione delle scelte

3.1.3 - Finalità da conseguire

3.1.3.1 - Investimento

3.1.3.2 - Erogazione di servizi di consumo

3.1.4 - Risorse umane da impiegare

3.1.5 - Risorse strumentali da utilizzare

3.1.6 - Coerenza con il piano/i regionale/i di settore

ENTRATE SPECIFICHE

| | Anno 2016 | Anno 2017 | Anno 2018 | Legge di finanziamento e articolo |
|--|-------------|-------------|-------------|-----------------------------------|
| Stato | 0,00 | 0,00 | 0,00 | |
| Regione | 0,00 | 0,00 | 0,00 | |
| Provincia | 0,00 | 0,00 | 0,00 | |
| Unione Europea | 0,00 | 0,00 | 0,00 | |
| Cassa DD.PP. - Credito sportivo - Istituti di Previdenza | 0,00 | 0,00 | 0,00 | |
| Altri indebitamenti | 0,00 | 0,00 | 0,00 | |
| Altre entrate | 0,00 | 0,00 | 0,00 | |
| TOTALE (A) | 0,00 | 0,00 | 0,00 | |

PROVENTI DEI SERVIZI

| | | | | |
|-------------------|-------------|-------------|-------------|--|
| TOTALE (B) | 0,00 | 0,00 | 0,00 | |
|-------------------|-------------|-------------|-------------|--|

QUOTE DI RISORSE GENERALI

| | | | | |
|--------------------------------|-------------|-------------|-------------|--|
| TOTALE (C) | 0,00 | 0,00 | 0,00 | |
| TOTALE GENERALE (A+B+C) | 0,00 | 0,00 | 0,00 | |

3.1.7 - SPESA PREVISTA PER LA REALIZZAZIONE DEL PROGRAMMA

| | Anno 2016 | Anno 2017 | Anno 2018 |
|--|-----------|-----------|-----------|
| | | | |

Comune di CASTROVILLARI**SEZIONE OPERATIVA: 3 QUADRO GENERALE DEGLI IMPIEGHI PER PROGRAMMA**

| | | | | | | |
|--------------------------------|-------------------|-------------|-------------------|-------------|-------------------|-------------|
| Spesa corrente | 114.415,31 | 00,0 | 114.415,31 | 00,0 | 114.415,31 | 00,0 |
| Spesa per investimento | 0,00 | 0,00 | 0,00 | 0,00 | 0,00 | 0,00 |
| Spesa per rimborso di prestiti | 0,00 | 0,00 | 0,00 | 0,00 | 0,00 | 0,00 |
| TOTALE | 114.415,31 | 0,00 | 114.415,31 | 0,00 | 114.415,31 | 0,00 |

SEZIONE OPERATIVA: 3 QUADRO GENERALE DEGLI IMPIEGHI PER PROGRAMMA**3.1 - Programma n. 45 Interventi per la disabilità****3.1.1 - Descrizione del programma**

Amministrazione e funzionamento delle attività per l'erogazione di servizi e il sostegno a interventi per le persone inabili, in tutto o in parte, a svolgere attività economiche o a condurre una vita normale a causa di danni fisici o mentali, a carattere permanente o che si protraggono oltre un periodo di tempo minimo stabilito.

Comprende le spese a favore dei soggetti (pubblici e privati) che operano in tale ambito. Comprende le spese per indennità in danaro a favore di persone disabili, quali indennità di cura. Comprende le spese per alloggio ed eventuale vitto a favore di invalidi presso istituti idonei, per assistenza per invalidi nelle incombenze quotidiane (aiuto domestico, mezzi di trasporto, ecc.), per indennità erogate a favore di persone che si prendono cura di invalidi, per beni e servizi di vario genere erogati a favore di invalidi per consentire loro la partecipazione ad attività culturali, di svago, di viaggio o di vita collettiva. Comprende le spese per la costruzione e la gestione di strutture dedicate alle persone disabili.

Comprende le spese per la formazione professionale o per favorire il reinserimento occupazionale e sociale dei disabili.

3.1.2 - Motivazione delle scelte**3.1.3 - Finalità da conseguire****3.1.3.1 - Investimento****3.1.3.2 - Erogazione di servizi di consumo****3.1.4 - Risorse umane da impiegare****3.1.5 - Risorse strumentali da utilizzare****3.1.6 - Coerenza con il piano/i regionale/i di settore****ENTRATE SPECIFICHE**

| | Anno 2016 | Anno 2017 | Anno 2018 | Legge di finanziamento e articolo |
|--|-------------|-------------|-------------|-----------------------------------|
| Stato | 0,00 | 0,00 | 0,00 | |
| Regione | 0,00 | 0,00 | 0,00 | |
| Provincia | 0,00 | 0,00 | 0,00 | |
| Unione Europea | 0,00 | 0,00 | 0,00 | |
| Cassa DD.PP. - Credito sportivo - Istituti di Previdenza | 0,00 | 0,00 | 0,00 | |
| Altri indebitamenti | 0,00 | 0,00 | 0,00 | |
| Altre entrate | 0,00 | 0,00 | 0,00 | |
| TOTALE (A) | 0,00 | 0,00 | 0,00 | |

PROVENTI DEI SERVIZI

| | | | | |
|-------------------|-------------|-------------|-------------|--|
| TOTALE (B) | 0,00 | 0,00 | 0,00 | |
|-------------------|-------------|-------------|-------------|--|

QUOTE DI RISORSE GENERALI

| | | | | |
|--------------------------------|-------------|-------------|-------------|--|
| TOTALE (C) | 0,00 | 0,00 | 0,00 | |
| TOTALE GENERALE (A+B+C) | 0,00 | 0,00 | 0,00 | |

3.1.7 - SPESA PREVISTA PER LA REALIZZAZIONE DEL PROGRAMMA

| | Anno 2016 | | Anno 2017 | | Anno 2018 | |
|----------------|-----------|------|-----------|------|-----------|------|
| Spesa corrente | 47.000,00 | 00,0 | 47.100,00 | 00,0 | 47.100,00 | 00,0 |

Comune di CASTROVILLARI**SEZIONE OPERATIVA: 3 QUADRO GENERALE DEGLI IMPIEGHI PER PROGRAMMA**

| | | | | | | |
|--------------------------------|------------------|-------------|------------------|-------------|------------------|-------------|
| Spesa per investimento | 0,00 | 0,00 | 0,00 | 0,00 | 0,00 | 0,00 |
| Spesa per rimborso di prestiti | 0,00 | 0,00 | 0,00 | 0,00 | 0,00 | 0,00 |
| TOTALE | 47.000,00 | 0,00 | 47.100,00 | 0,00 | 47.100,00 | 0,00 |

SEZIONE OPERATIVA: 3 QUADRO GENERALE DEGLI IMPIEGHI PER PROGRAMMA**3.1 - Programma n. 46 Interventi per gli anziani****3.1.1 - Descrizione del programma**

Amministrazione e funzionamento delle attività per l'erogazione di servizi e il sostegno a interventi a favore degli anziani. Comprende le spese per interventi contro i rischi collegati alla vecchiaia (perdita di reddito, reddito insufficiente, perdita dell'autonomia nello svolgere le incombenze quotidiane, ridotta partecipazione alla vita sociale e collettiva, ecc.). Comprende le spese a favore dei soggetti (pubblici e privati) che operano in tale ambito. Comprende le spese per indennità in danaro, quali indennità di cura, e finanziamenti erogati in seguito a pensionamento o vecchiaia, per l'assistenza nelle incombenze quotidiane (aiuto domestico, mezzi di trasporto, ecc.), per indennità a favore di persone che si prendono cura di persone anziane, per beni e servizi di vario genere erogati a favore di persone anziane per consentire la partecipazione ad attività culturali, di svago, di viaggio, o di vita collettiva. Comprende le spese per interventi, servizi e strutture mirati a migliorare la qualità della vita delle persone anziane, nonché a favorire la loro mobilità, l'integrazione sociale e lo svolgimento delle funzioni primarie. Comprende le spese per le strutture residenziali e di ricovero per gli anziani.

3.1.2 - Motivazione delle scelte**3.1.3 - Finalità da conseguire****3.1.3.1 - Investimento****3.1.3.2 - Erogazione di servizi di consumo****3.1.4 - Risorse umane da impiegare****3.1.5 - Risorse strumentali da utilizzare****3.1.6 - Coerenza con il piano/i regionale/i di settore****ENTRATE SPECIFICHE**

| | Anno 2016 | Anno 2017 | Anno 2018 | Legge di finanziamento e articolo |
|--|-------------|-------------|-------------|-----------------------------------|
| Stato | 0,00 | 0,00 | 0,00 | |
| Regione | 0,00 | 0,00 | 0,00 | |
| Provincia | 0,00 | 0,00 | 0,00 | |
| Unione Europea | 0,00 | 0,00 | 0,00 | |
| Cassa DD.PP. - Credito sportivo - Istituti di Previdenza | 0,00 | 0,00 | 0,00 | |
| Altri indebitamenti | 0,00 | 0,00 | 0,00 | |
| Altre entrate | 0,00 | 0,00 | 0,00 | |
| TOTALE (A) | 0,00 | 0,00 | 0,00 | |

PROVENTI DEI SERVIZI

| | | | | |
|-------------------|-------------|-------------|-------------|--|
| TOTALE (B) | 0,00 | 0,00 | 0,00 | |
|-------------------|-------------|-------------|-------------|--|

QUOTE DI RISORSE GENERALI

| | | | | |
|--------------------------------|-------------|-------------|-------------|--|
| TOTALE (C) | 0,00 | 0,00 | 0,00 | |
| TOTALE GENERALE (A+B+C) | 0,00 | 0,00 | 0,00 | |

3.1.7 - SPESA PREVISTA PER LA REALIZZAZIONE DEL PROGRAMMA

| | Anno 2016 | | Anno 2017 | | Anno 2018 | |
|----------------|-----------|------|-----------|------|-----------|------|
| Spesa corrente | 0,00 | 0,00 | 0,00 | 0,00 | 0,00 | 0,00 |

Comune di CASTROVILLARI**SEZIONE OPERATIVA: 3 QUADRO GENERALE DEGLI IMPIEGHI PER PROGRAMMA**

| | | | | | | |
|--------------------------------|-------------|-------------|-------------|-------------|-------------|-------------|
| Spesa per Investimento | 0,00 | 0,00 | 0,00 | 0,00 | 0,00 | 0,00 |
| Spesa per rimborso di prestiti | 0,00 | 0,00 | 0,00 | 0,00 | 0,00 | 0,00 |
| TOTALE | 0,00 | 0,00 | 0,00 | 0,00 | 0,00 | 0,00 |

Comune di CASTROVILLARI

SEZIONE OPERATIVA: 3 QUADRO GENERALE DEGLI IMPIEGHI PER PROGRAMMA

3.1 - Programma n. 47 Interventi per soggetti a rischio di esclusione sociale

3.1.1 - Descrizione del programma

Amministrazione e funzionamento delle attività per l'erogazione di servizi e il sostegno a interventi a favore di persone socialmente svantaggiate o a rischio di esclusione sociale. Comprende le spese a favore di persone indigenti, persone a basso reddito, emigrati ed immigrati, profughi, alcolisti, tossicodipendenti, vittime di violenza criminale, detenuti. Comprende le spese a favore dei soggetti (pubblici e privati) che operano in tale ambito.

Comprende le spese per indennità in denaro a favore di soggetti indigenti e socialmente deboli, quali sostegno al reddito e altri pagamenti destinati ad alleviare lo stato di povertà degli stessi o per assisterli in situazioni di difficoltà. Comprende le spese per sistemazioni e vitto a breve o a lungo termine forniti a favore di soggetti indigenti e socialmente deboli, per la riabilitazione di alcolisti e tossicodipendenti, per beni e servizi a favore di persone socialmente deboli quali servizi di consultorio, ricovero diurno, assistenza nell'adempimento di incombenze quotidiane, cibo, indumenti, carburante, ecc.. Comprende le spese per la costruzione e la gestione di strutture dedicate alle persone a rischio di esclusione sociale.

3.1.2 - Motivazione delle scelte

3.1.3 - Finalità da conseguire

3.1.3.1 - Investimento

3.1.3.2 - Erogazione di servizi di consumo

3.1.4 - Risorse umane da impiegare

3.1.5 - Risorse strumentali da utilizzare

3.1.6 - Coerenza con il piano/i regionale/i di settore

ENTRATE SPECIFICHE

| | Anno 2016 | Anno 2017 | Anno 2018 | Legge di finanziamento e articolo |
|--|-------------|-------------|-------------|-----------------------------------|
| Stato | 0,00 | 0,00 | 0,00 | |
| Regione | 0,00 | 0,00 | 0,00 | |
| Provincia | 0,00 | 0,00 | 0,00 | |
| Unione Europea | 0,00 | 0,00 | 0,00 | |
| Cassa DD.PP. - Credito sportivo - Istituti di Previdenza | 0,00 | 0,00 | 0,00 | |
| Altri indebitamenti | 0,00 | 0,00 | 0,00 | |
| Altre entrate | 0,00 | 0,00 | 0,00 | |
| TOTALE (A) | 0,00 | 0,00 | 0,00 | |

PROVENTI DEI SERVIZI

| | | | | |
|-------------------|-------------|-------------|-------------|--|
| TOTALE (B) | 0,00 | 0,00 | 0,00 | |
|-------------------|-------------|-------------|-------------|--|

QUOTE DI RISORSE GENERALI

| | | | | |
|--------------------------------|-------------|-------------|-------------|--|
| TOTALE (C) | 0,00 | 0,00 | 0,00 | |
| TOTALE GENERALE (A+B+C) | 0,00 | 0,00 | 0,00 | |

3.1.7 - SPESA PREVISTA PER LA REALIZZAZIONE DEL PROGRAMMA

| | Anno 2016 | | Anno 2017 | | Anno 2018 | |
|----------------|------------|------|------------|------|------------|------|
| Spesa corrente | 594.595,03 | 00,0 | 162.450,03 | 00,0 | 162.450,03 | 00,0 |

Comune di CASTROVILLARI**SEZIONE OPERATIVA: 3 QUADRO GENERALE DEGLI IMPIEGHI PER PROGRAMMA**

| | | | | | | |
|--------------------------------|------------|------|------------|------|------------|------|
| Spesa per investimento | 0,00 | 0,00 | 0,00 | 0,00 | 0,00 | 0,00 |
| Spesa per rimborso di prestiti | 0,00 | 0,00 | 0,00 | 0,00 | 0,00 | 0,00 |
| TOTALE | 594.595,03 | 0,00 | 162.450,03 | 0,00 | 162.450,03 | 0,00 |

Comune di CASTROVILLARI

SEZIONE OPERATIVA: 3 QUADRO GENERALE DEGLI IMPIEGHI PER PROGRAMMA

3.1 - Programma n. 48 Interventi per le famiglie

3.1.1 - Descrizione del programma

Amministrazione e funzionamento delle attività per l'erogazione di servizi e il sostegno a interventi per le famiglie non ricompresi negli altri programmi della missione. Comprende le spese a favore dei soggetti (pubblici e privati) che operano in tale ambito. Comprende le spese per la promozione dell'associazionismo familiare e per iniziative di conciliazione dei tempi di vita e di lavoro non ricompresi negli altri programmi della missione.

Comprende le spese per interventi di finanza etica e di microcredito alle famiglie. Non comprende le spese per l'infanzia e l'adolescenza ricomprese nel programma "Interventi per l'infanzia e per i minori e gli asili nido" della medesima missione.

3.1.2 - Motivazione delle scelte

3.1.3 - Finalità da conseguire

3.1.3.1 - Investimento

3.1.3.2 - Erogazione di servizi di consumo

3.1.4 - Risorse umane da impiegare

3.1.5 - Risorse strumentali da utilizzare

3.1.6 - Coerenza con il piano/i regionale/i di settore

ENTRATE SPECIFICHE

| | Anno 2016 | Anno 2017 | Anno 2018 | Legge di finanziamento e articolo |
|--|-------------|-------------|-------------|-----------------------------------|
| Stato | 0,00 | 0,00 | 0,00 | |
| Regione | 0,00 | 0,00 | 0,00 | |
| Provincia | 0,00 | 0,00 | 0,00 | |
| Unione Europea | 0,00 | 0,00 | 0,00 | |
| Cassa DD.PP. - Credito sportivo - Istituti di Previdenza | 0,00 | 0,00 | 0,00 | |
| Altri indebitamenti | 0,00 | 0,00 | 0,00 | |
| Altre entrate | 0,00 | 0,00 | 0,00 | |
| TOTALE (A) | 0,00 | 0,00 | 0,00 | |

PROVENTI DEI SERVIZI

| | | | | |
|-------------------|-------------|-------------|-------------|--|
| TOTALE (B) | 0,00 | 0,00 | 0,00 | |
|-------------------|-------------|-------------|-------------|--|

QUOTE DI RISORSE GENERALI

| | | | | |
|--------------------------------|-------------|-------------|-------------|--|
| TOTALE (C) | 0,00 | 0,00 | 0,00 | |
| TOTALE GENERALE (A+B+C) | 0,00 | 0,00 | 0,00 | |

3.1.7 - SPESA PREVISTA PER LA REALIZZAZIONE DEL PROGRAMMA

| | Anno 2016 | | Anno 2017 | | Anno 2018 | |
|--------------------------------|-------------|-------------|-------------|-------------|-------------|-------------|
| Spesa corrente | 0,00 | 0,00 | 0,00 | 0,00 | 0,00 | 0,00 |
| Spesa per investimento | 0,00 | 0,00 | 0,00 | 0,00 | 0,00 | 0,00 |
| Spesa per rimborso di prestiti | 0,00 | 0,00 | 0,00 | 0,00 | 0,00 | 0,00 |
| TOTALE | 0,00 | 0,00 | 0,00 | 0,00 | 0,00 | 0,00 |

Comune di CASTROVILLARI

SEZIONE OPERATIVA: 3 QUADRO GENERALE DEGLI IMPIEGHI PER PROGRAMMA

Comune di CASTROVILLARI

SEZIONE OPERATIVA: 3 QUADRO GENERALE DEGLI IMPIEGHI PER PROGRAMMA

3.1 - Programma n. 49 Interventi per il diritto alla casa

3.1.1 - Descrizione del programma

Amministrazione e funzionamento delle attività per il sostegno al diritto alla casa. Comprende le spese per l'aiuto alle famiglie ad affrontare i costi per l'alloggio a sostegno delle spese di fitto e delle spese correnti per la casa, quali sussidi per il pagamento di ipoteche e interessi sulle case di proprietà e assegnazione di alloggi economici o popolari. Comprende le spese a favore dei soggetti (pubblici e privati) che operano in tale ambito.

Non comprende le spese per la progettazione, la costruzione e la manutenzione degli alloggi di edilizia residenziale pubblica, ricomprese nel programma "" della missione 08 "Assetto del territorio ed edilizia abitativa".

3.1.2 - Motivazione delle scelte

3.1.3 - Finalità da conseguire

3.1.3.1 - Investimento

3.1.3.2 - Erogazione di servizi di consumo

3.1.4 - Risorse umane da impiegare

3.1.5 - Risorse strumentali da utilizzare

3.1.6 - Coerenza con il piano/i regionale/i di settore

ENTRATE SPECIFICHE

| | Anno 2016 | Anno 2017 | Anno 2018 | Legge di finanziamento e articolo |
|--|-------------|-------------|-------------|-----------------------------------|
| Stato | 0,00 | 0,00 | 0,00 | |
| Regione | 0,00 | 0,00 | 0,00 | |
| Provincia | 0,00 | 0,00 | 0,00 | |
| Unione Europea | 0,00 | 0,00 | 0,00 | |
| Cassa DD.PP. - Credito sportivo - Istituti di Previdenza | 0,00 | 0,00 | 0,00 | |
| Altri indebitamenti | 0,00 | 0,00 | 0,00 | |
| Altre entrate | 0,00 | 0,00 | 0,00 | |
| TOTALE (A) | 0,00 | 0,00 | 0,00 | |

PROVENTI DEI SERVIZI

| | | | | |
|-------------------|-------------|-------------|-------------|--|
| TOTALE (B) | 0,00 | 0,00 | 0,00 | |
|-------------------|-------------|-------------|-------------|--|

QUOTE DI RISORSE GENERALI

| | | | | |
|--------------------------------|-------------|-------------|-------------|--|
| TOTALE (C) | 0,00 | 0,00 | 0,00 | |
| TOTALE GENERALE (A+B+C) | 0,00 | 0,00 | 0,00 | |

3.1.7 - SPESA PREVISTA PER LA REALIZZAZIONE DEL PROGRAMMA

| | Anno 2016 | | Anno 2017 | | Anno 2018 | |
|--------------------------------|-------------|-------------|-------------|-------------|-------------|-------------|
| Spesa corrente | 0,00 | 0,00 | 0,00 | 0,00 | 0,00 | 0,00 |
| Spesa per investimento | 0,00 | 0,00 | 0,00 | 0,00 | 0,00 | 0,00 |
| Spesa per rimborso di prestiti | 0,00 | 0,00 | 0,00 | 0,00 | 0,00 | 0,00 |
| TOTALE | 0,00 | 0,00 | 0,00 | 0,00 | 0,00 | 0,00 |

Comune di CASTROVILLARI

SEZIONE OPERATIVA: 3 QUADRO GENERALE DEGLI IMPIEGHI PER PROGRAMMA

Comune di CASTROVILLARI

SEZIONE OPERATIVA: 3 QUADRO GENERALE DEGLI IMPIEGHI PER PROGRAMMA

3.1 - Programma n. 50 Programmazione e governo della rete dei servizi

3.1.1 - Descrizione del programma

Amministrazione e funzionamento delle attività per la formulazione, l'amministrazione, il coordinamento e il monitoraggio delle politiche, dei piani, dei programmi socio-assistenziali sul territorio, anche in raccordo con la programmazione e i finanziamenti comunitari e statali.

Comprende le spese per la predisposizione e attuazione della legislazione e della normativa in materia sociale.

Comprende le spese a sostegno delle politiche sociali che non sono direttamente riferibili agli altri programmi della medesima missione.

3.1.2 - Motivazione delle scelte

3.1.3 - Finalità da conseguire

3.1.3.1 - Investimento

3.1.3.2 - Erogazione di servizi di consumo

3.1.4 - Risorse umane da impiegare

3.1.5 - Risorse strumentali da utilizzare

3.1.6 - Coerenza con il piano/i regionale/i di settore

ENTRATE SPECIFICHE

| | Anno 2016 | Anno 2017 | Anno 2018 | Legge di finanziamento e articolo |
|--|-------------|-------------|-------------|-----------------------------------|
| Stato | 0,00 | 0,00 | 0,00 | |
| Regione | 0,00 | 0,00 | 0,00 | |
| Provincia | 0,00 | 0,00 | 0,00 | |
| Unione Europea | 0,00 | 0,00 | 0,00 | |
| Cassa DD.PP. - Credito sportivo - Istituti di Previdenza | 0,00 | 0,00 | 0,00 | |
| Altri indebitamenti | 0,00 | 0,00 | 0,00 | |
| Altre entrate | 0,00 | 0,00 | 0,00 | |
| TOTALE (A) | 0,00 | 0,00 | 0,00 | |

PROVENTI DEI SERVIZI

| | | | | |
|-------------------|-------------|-------------|-------------|--|
| TOTALE (B) | 0,00 | 0,00 | 0,00 | |
|-------------------|-------------|-------------|-------------|--|

QUOTE DI RISORSE GENERALI

| | | | | |
|--------------------------------|-------------|-------------|-------------|--|
| TOTALE (C) | 0,00 | 0,00 | 0,00 | |
| TOTALE GENERALE (A+B+C) | 0,00 | 0,00 | 0,00 | |

3.1.7 - SPESA PREVISTA PER LA REALIZZAZIONE DEL PROGRAMMA

| | Anno 2016 | | Anno 2017 | | Anno 2018 | |
|--------------------------------|-------------|-------------|-------------|-------------|-------------|-------------|
| | | | | | | |
| Spesa corrente | 0,00 | 0,00 | 0,00 | 0,00 | 0,00 | 0,00 |
| Spesa per investimento | 0,00 | 0,00 | 0,00 | 0,00 | 0,00 | 0,00 |
| Spesa per rimborso di prestiti | 0,00 | 0,00 | 0,00 | 0,00 | 0,00 | 0,00 |
| TOTALE | 0,00 | 0,00 | 0,00 | 0,00 | 0,00 | 0,00 |

Comune di CASTROVILLARI

SEZIONE OPERATIVA: 3 QUADRO GENERALE DEGLI IMPIEGHI PER PROGRAMMA

Comune di CASTROVILLARI

SEZIONE OPERATIVA: 3 QUADRO GENERALE DEGLI IMPIEGHI PER PROGRAMMA

3.1 - Programma n. 51 Cooperazione e associazionismo

3.1.1 - Descrizione del programma

Amministrazione e funzionamento delle attività e degli interventi a sostegno e per lo sviluppo della cooperazione e dell'associazionismo nel sociale. Comprende le spese per la valorizzazione del terzo settore (non profit) e del servizio civile. Non comprende le spese a sostegno dell'associazionismo che opera a supporto dei programmi precedenti e che, come tali, figurano già come trasferimenti "a sostegno" in quei programmi. Non comprende le spese per la cooperazione allo sviluppo, ricomprese nella missione relativa alle relazioni internazionali.

3.1.2 - Motivazione delle scelte

3.1.3 - Finalità da conseguire

3.1.3.1 - Investimento

3.1.3.2 - Erogazione di servizi di consumo

3.1.4 - Risorse umane da impiegare

3.1.5 - Risorse strumentali da utilizzare

3.1.6 - Coerenza con il piano/i regionale/i di settore

ENTRATE SPECIFICHE

| | Anno 2016 | Anno 2017 | Anno 2018 | Legge di finanziamento e articolo |
|--|-------------|-------------|-------------|-----------------------------------|
| Stato | 0,00 | 0,00 | 0,00 | |
| Regione | 0,00 | 0,00 | 0,00 | |
| Provincia | 0,00 | 0,00 | 0,00 | |
| Unione Europea | 0,00 | 0,00 | 0,00 | |
| Cassa DD.PP. - Credito sportivo - Istituti di Previdenza | 0,00 | 0,00 | 0,00 | |
| Altri indebitamenti | 0,00 | 0,00 | 0,00 | |
| Altre entrate | 0,00 | 0,00 | 0,00 | |
| TOTALE (A) | 0,00 | 0,00 | 0,00 | |

PROVENTI DEI SERVIZI

| | | | | |
|-------------------|-------------|-------------|-------------|--|
| TOTALE (B) | 0,00 | 0,00 | 0,00 | |
|-------------------|-------------|-------------|-------------|--|

QUOTE DI RISORSE GENERALI

| | | | | |
|--------------------------------|-------------|-------------|-------------|--|
| TOTALE (C) | 0,00 | 0,00 | 0,00 | |
| TOTALE GENERALE (A+B+C) | 0,00 | 0,00 | 0,00 | |

3.1.7 - SPESA PREVISTA PER LA REALIZZAZIONE DEL PROGRAMMA

| | Anno 2016 | | Anno 2017 | | Anno 2018 | |
|--------------------------------|-------------|-------------|-------------|-------------|-------------|-------------|
| | | | | | | |
| Spesa corrente | 0,00 | 0,00 | 0,00 | 0,00 | 0,00 | 0,00 |
| Spesa per investimento | 0,00 | 0,00 | 0,00 | 0,00 | 0,00 | 0,00 |
| Spesa per rimborso di prestiti | 0,00 | 0,00 | 0,00 | 0,00 | 0,00 | 0,00 |
| TOTALE | 0,00 | 0,00 | 0,00 | 0,00 | 0,00 | 0,00 |

Comune di CASTROVILLARI

SEZIONE OPERATIVA: 3 QUADRO GENERALE DEGLI IMPIEGHI PER PROGRAMMA

3.1 - Programma n. 52 Servizio necroscopico e cimiteriale

3.1.1 - Descrizione del programma

Amministrazione, funzionamento e gestione dei servizi e degli immobili cimiteriali. Comprende le spese per la gestione amministrativa delle concessioni di loculi, delle inumazioni, dei sepolcreti in genere, delle aree cimiteriali, delle tombe di famiglia. Comprende le spese per pulizia, la sorveglianza, la custodia e la manutenzione, ordinaria e straordinaria, dei complessi cimiteriali e delle pertinenti aree verdi. Comprende le spese per il rilascio delle autorizzazioni, la regolamentazione, vigilanza e controllo delle attività cimiteriali e dei servizi funebri. Comprende le spese per il rispetto delle relative norme in materia di igiene ambientale, in coordinamento con le altre istituzioni preposte.

3.1.2 - Motivazione delle scelte

3.1.3 - Finalità da conseguire

3.1.3.1 - Investimento

3.1.3.2 - Erogazione di servizi di consumo

3.1.4 - Risorse umane da impiegare

3.1.5 - Risorse strumentali da utilizzare

3.1.6 - Coerenza con il piano/i regionale/i di settore

ENTRATE SPECIFICHE

| | Anno 2016 | Anno 2017 | Anno 2018 | Legge di finanziamento e articolo |
|--|-------------|-------------|-------------|-----------------------------------|
| Stato | 0,00 | 0,00 | 0,00 | |
| Regione | 0,00 | 0,00 | 0,00 | |
| Provincia | 0,00 | 0,00 | 0,00 | |
| Unione Europea | 0,00 | 0,00 | 0,00 | |
| Cassa DD.PP. - Credito sportivo - Istituti di Previdenza | 0,00 | 0,00 | 0,00 | |
| Altri indebitamenti | 0,00 | 0,00 | 0,00 | |
| Altre entrate | 0,00 | 0,00 | 0,00 | |
| TOTALE (A) | 0,00 | 0,00 | 0,00 | |

PROVENTI DEI SERVIZI

| | | | | |
|-------------------|-------------|-------------|-------------|--|
| TOTALE (B) | 0,00 | 0,00 | 0,00 | |
|-------------------|-------------|-------------|-------------|--|

QUOTE DI RISORSE GENERALI

| | | | | |
|--------------------------------|-------------|-------------|-------------|--|
| TOTALE (C) | 0,00 | 0,00 | 0,00 | |
| TOTALE GENERALE (A+B+C) | 0,00 | 0,00 | 0,00 | |

3.1.7 - SPESA PREVISTA PER LA REALIZZAZIONE DEL PROGRAMMA

| | Anno 2016 | | Anno 2017 | | Anno 2018 | |
|--------------------------------|-----------|------|-----------|------|-----------|------|
| Spesa corrente | 78.800,01 | 00,0 | 78.800,01 | 00,0 | 78.800,01 | 00,0 |
| Spesa per investimento | 0,00 | 0,00 | 0,00 | 0,00 | 0,00 | 0,00 |
| Spesa per rimborso di prestiti | 0,00 | 0,00 | 0,00 | 0,00 | 0,00 | 0,00 |

Comune di CASTROVILLARI

SEZIONE OPERATIVA: 3 QUADRO GENERALE DEGLI IMPIEGHI PER PROGRAMMA

| | | | | | | |
|--------|-----------|------|-----------|------|-----------|------|
| TOTALE | 78.800,01 | 0,00 | 78.800,01 | 0,00 | 78.800,01 | 0,00 |
|--------|-----------|------|-----------|------|-----------|------|

Comune di CASTROVILLARI

SEZIONE OPERATIVA: 3 QUADRO GENERALE DEGLI IMPIEGHI PER PROGRAMMA

3.1 - Programma n. 53 Servizio sanitario regionale - finanziamento ordinario

3.1.1 - Descrizione del programma

Spesa sanitaria corrente per il finanziamento ordinario corrente per la garanzia dei LEA. Comprende le spese relative alla gestione sanitaria accentrata presso la regione, le spese per trasferimenti agli enti del servizio sanitario regionale, le quote vincolate di finanziamento del servizio sanitario regionale e le spese per la mobilità passiva. Comprende le spese per il pay-back.

3.1.2 - Motivazione delle scelte

3.1.3 - Finalità da conseguire

3.1.3.1 - Investimento

3.1.3.2 - Erogazione di servizi di consumo

3.1.4 - Risorse umane da impiegare

3.1.5 - Risorse strumentali da utilizzare

3.1.6 - Coerenza con il piano/i regionale/i di settore

ENTRATE SPECIFICHE

| | Anno 2016 | Anno 2017 | Anno 2018 | Legge di finanziamento e articolo |
|--|-------------|-------------|-------------|-----------------------------------|
| Stato | 0,00 | 0,00 | 0,00 | |
| Regione | 0,00 | 0,00 | 0,00 | |
| Provincia | 0,00 | 0,00 | 0,00 | |
| Unione Europea | 0,00 | 0,00 | 0,00 | |
| Cassa DD.PP. - Credito sportivo - Istituti di Previdenza | 0,00 | 0,00 | 0,00 | |
| Altri indebitamenti | 0,00 | 0,00 | 0,00 | |
| Altre entrate | 0,00 | 0,00 | 0,00 | |
| TOTALE (A) | 0,00 | 0,00 | 0,00 | |

PROVENTI DEI SERVIZI

| | | | | |
|-------------------|-------------|-------------|-------------|--|
| TOTALE (B) | 0,00 | 0,00 | 0,00 | |
|-------------------|-------------|-------------|-------------|--|

QUOTE DI RISORSE GENERALI

| | | | | |
|--------------------------------|-------------|-------------|-------------|--|
| TOTALE (C) | 0,00 | 0,00 | 0,00 | |
| TOTALE GENERALE (A+B+C) | 0,00 | 0,00 | 0,00 | |

3.1.7 - SPESA PREVISTA PER LA REALIZZAZIONE DEL PROGRAMMA

| | Anno 2016 | | Anno 2017 | | Anno 2018 | |
|--------------------------------|-------------|-------------|-------------|-------------|-------------|-------------|
| Spesa corrente | 0,00 | 0,00 | 0,00 | 0,00 | 0,00 | 0,00 |
| Spesa per Investimento | 0,00 | 0,00 | 0,00 | 0,00 | 0,00 | 0,00 |
| Spesa per rimborso di prestiti | 0,00 | 0,00 | 0,00 | 0,00 | 0,00 | 0,00 |
| TOTALE | 0,00 | 0,00 | 0,00 | 0,00 | 0,00 | 0,00 |

Comune di CASTROVILLARI

SEZIONE OPERATIVA: 3 QUADRO GENERALE DEGLI IMPIEGHI PER PROGRAMMA

3.1 - Programma n. 54 Servizio sanitario regionale - finanziamento aggiuntivo

3.1.1 - Descrizione del programma

Spesa sanitaria corrente per il finanziamento ordinario corrente per la garanzia dei LEA. Comprende le spese relative alla gestione sanitaria accentrata presso la regione, le spese per trasferimenti agli enti del servizio sanitario regionale, le quote vincolate di finanziamento del servizio sanitario regionale e le spese per la mobilità passiva. Comprende le spese per il pay-back.

3.1.2 - Motivazione delle scelte

3.1.3 - Finalità da conseguire

3.1.3.1 - Investimento

3.1.3.2 - Erogazione di servizi di consumo

3.1.4 - Risorse umane da impiegare

3.1.5 - Risorse strumentali da utilizzare

3.1.6 - Coerenza con il piano/i regionale/i di settore

ENTRATE SPECIFICHE

| | Anno 2016 | Anno 2017 | Anno 2018 | Legge di finanziamento e articolo |
|--|-------------|-------------|-------------|-----------------------------------|
| Stato | 0,00 | 0,00 | 0,00 | |
| Regione | 0,00 | 0,00 | 0,00 | |
| Provincia | 0,00 | 0,00 | 0,00 | |
| Unione Europea | 0,00 | 0,00 | 0,00 | |
| Cassa DD.PP. - Credito sportivo - Istituti di Previdenza | 0,00 | 0,00 | 0,00 | |
| Altri indebitamenti | 0,00 | 0,00 | 0,00 | |
| Altre entrate | 0,00 | 0,00 | 0,00 | |
| TOTALE (A) | 0,00 | 0,00 | 0,00 | |

PROVENTI DEI SERVIZI

| | | | | |
|-------------------|-------------|-------------|-------------|--|
| TOTALE (B) | 0,00 | 0,00 | 0,00 | |
|-------------------|-------------|-------------|-------------|--|

QUOTE DI RISORSE GENERALI

| | | | | |
|--------------------------------|-------------|-------------|-------------|--|
| TOTALE (C) | 0,00 | 0,00 | 0,00 | |
| TOTALE GENERALE (A+B+C) | 0,00 | 0,00 | 0,00 | |

3.1.7 - SPESA PREVISTA PER LA REALIZZAZIONE DEL PROGRAMMA

| | Anno 2016 | | Anno 2017 | | Anno 2018 | |
|--------------------------------|-------------|-------------|-------------|-------------|-------------|-------------|
| Spesa corrente | 0,00 | 0,00 | 0,00 | 0,00 | 0,00 | 0,00 |
| Spesa per investimento | 0,00 | 0,00 | 0,00 | 0,00 | 0,00 | 0,00 |
| Spesa per rimborso di prestiti | 0,00 | 0,00 | 0,00 | 0,00 | 0,00 | 0,00 |
| TOTALE | 0,00 | 0,00 | 0,00 | 0,00 | 0,00 | 0,00 |

Comune di CASTROVILLARI

SEZIONE OPERATIVA: 3 QUADRO GENERALE DEGLI IMPIEGHI PER PROGRAMMA

3.1 - Programma n. 55 Servizio sanitario regionale - finanziamento aggiuntivo

3.1.1 - Descrizione del programma

Spesa sanitaria corrente per il finanziamento aggiuntivo corrente per l'erogazione dei livelli di assistenza superiore ai LEA.

3.1.2 - Motivazione delle scelte

3.1.3 - Finalità da conseguire

3.1.3.1 - Investimento

3.1.3.2 - Erogazione di servizi di consumo

3.1.4 - Risorse umane da impiegare

3.1.5 - Risorse strumentali da utilizzare

3.1.6 - Coerenza con il piano/i regionale/i di settore

ENTRATE SPECIFICHE

| | Anno 2016 | Anno 2017 | Anno 2018 | Legge di finanziamento e articolo |
|--|-------------|-------------|-------------|-----------------------------------|
| Stato | 0,00 | 0,00 | 0,00 | |
| Regione | 0,00 | 0,00 | 0,00 | |
| Provincia | 0,00 | 0,00 | 0,00 | |
| Unione Europea | 0,00 | 0,00 | 0,00 | |
| Cassa DD.PP. - Credito sportivo - Istituti di Previdenza | 0,00 | 0,00 | 0,00 | |
| Altri indebitamenti | 0,00 | 0,00 | 0,00 | |
| Altre entrate | 0,00 | 0,00 | 0,00 | |
| TOTALE (A) | 0,00 | 0,00 | 0,00 | |

PROVENTI DEI SERVIZI

| | | | | |
|-------------------|-------------|-------------|-------------|--|
| TOTALE (B) | 0,00 | 0,00 | 0,00 | |
|-------------------|-------------|-------------|-------------|--|

QUOTE DI RISORSE GENERALI

| | | | | |
|--------------------------------|-------------|-------------|-------------|--|
| TOTALE (C) | 0,00 | 0,00 | 0,00 | |
| TOTALE GENERALE (A+B+C) | 0,00 | 0,00 | 0,00 | |

3.1.7 - SPESA PREVISTA PER LA REALIZZAZIONE DEL PROGRAMMA

| | Anno 2016 | | Anno 2017 | | Anno 2018 | |
|--------------------------------|-------------|-------------|-------------|-------------|-------------|-------------|
| Spesa corrente | 0,00 | 0,00 | 0,00 | 0,00 | 0,00 | 0,00 |
| Spesa per investimento | 0,00 | 0,00 | 0,00 | 0,00 | 0,00 | 0,00 |
| Spesa per rimborso di prestiti | 0,00 | 0,00 | 0,00 | 0,00 | 0,00 | 0,00 |
| TOTALE | 0,00 | 0,00 | 0,00 | 0,00 | 0,00 | 0,00 |

Comune di CASTROVILLARI

SEZIONE OPERATIVA: 3 QUADRO GENERALE DEGLI IMPIEGHI PER PROGRAMMA

3.1 - Programma n. 56 Servizio sanitario regionale - ripiano di disavanzi

3.1.1 - Descrizione del programma

Spesa per il ripiano dei disavanzi sanitari relativi ad esercizi pregressi.

3.1.2 - Motivazione delle scelte

3.1.3 - Finalità da conseguire

3.1.3.1 - Investimento

3.1.3.2 - Erogazione di servizi di consumo

3.1.4 - Risorse umane da impiegare

3.1.5 - Risorse strumentali da utilizzare

3.1.6 - Coerenza con il piano/i regionale/i di settore

ENTRATE SPECIFICHE

| | Anno 2016 | Anno 2017 | Anno 2018 | Legge di finanziamento e articolo |
|--|-------------|-------------|-------------|-----------------------------------|
| Stato | 0,00 | 0,00 | 0,00 | |
| Regione | 0,00 | 0,00 | 0,00 | |
| Provincia | 0,00 | 0,00 | 0,00 | |
| Unione Europea | 0,00 | 0,00 | 0,00 | |
| Cassa DD.PP. - Credito sportivo - Istituti di Previdenza | 0,00 | 0,00 | 0,00 | |
| Altri indebitamenti | 0,00 | 0,00 | 0,00 | |
| Altre entrate | 0,00 | 0,00 | 0,00 | |
| TOTALE (A) | 0,00 | 0,00 | 0,00 | |

PROVENTI DEI SERVIZI

| | | | | |
|-------------------|-------------|-------------|-------------|--|
| TOTALE (B) | 0,00 | 0,00 | 0,00 | |
|-------------------|-------------|-------------|-------------|--|

QUOTE DI RISORSE GENERALI

| | | | | |
|--------------------------------|-------------|-------------|-------------|--|
| TOTALE (C) | 0,00 | 0,00 | 0,00 | |
| TOTALE GENERALE (A+B+C) | 0,00 | 0,00 | 0,00 | |

3.1.7 - SPESA PREVISTA PER LA REALIZZAZIONE DEL PROGRAMMA

| | Anno 2016 | | Anno 2017 | | Anno 2018 | |
|--------------------------------|-------------|-------------|-------------|-------------|-------------|-------------|
| Spesa corrente | 0,00 | 0,00 | 0,00 | 0,00 | 0,00 | 0,00 |
| Spesa per investimento | 0,00 | 0,00 | 0,00 | 0,00 | 0,00 | 0,00 |
| Spesa per rimborso di prestiti | 0,00 | 0,00 | 0,00 | 0,00 | 0,00 | 0,00 |
| TOTALE | 0,00 | 0,00 | 0,00 | 0,00 | 0,00 | 0,00 |

Comune di CASTROVILLARI

SEZIONE OPERATIVA: 3 QUADRO GENERALE DEGLI IMPIEGHI PER PROGRAMMA

3.1 - Programma n. 57 Servizio sanitario regionale - investimenti sanitari

3.1.1 - Descrizione del programma

Spesa per investimenti sanitari finanziati direttamente dalla regione, per investimenti sanitari finanziati dallo Stato ai sensi dell'articolo 20 della legge n.67/1988 e per investimenti sanitari finanziati da soggetti diversi dalla regione e dallo Stato ex articolo 20 della legge n.67/1988.

3.1.2 - Motivazione delle scelte

3.1.3 - Finalità da conseguire

3.1.3.1 - Investimento

3.1.3.2 - Erogazione di servizi di consumo

3.1.4 - Risorse umane da impiegare

3.1.5 - Risorse strumentali da utilizzare

3.1.6 - Coerenza con il piano/i regionale/i di settore

ENTRATE SPECIFICHE

| | Anno 2016 | Anno 2017 | Anno 2018 | Legge di finanziamento e articolo |
|--|-------------|-------------|-------------|-----------------------------------|
| Stato | 0,00 | 0,00 | 0,00 | |
| Regione | 0,00 | 0,00 | 0,00 | |
| Provincia | 0,00 | 0,00 | 0,00 | |
| Unione Europea | 0,00 | 0,00 | 0,00 | |
| Cassa DD.PP. - Credito sportivo - Istituti di Previdenza | 0,00 | 0,00 | 0,00 | |
| Altri indebitamenti | 0,00 | 0,00 | 0,00 | |
| Altre entrate | 0,00 | 0,00 | 0,00 | |
| TOTALE (A) | 0,00 | 0,00 | 0,00 | |

PROVENTI DEI SERVIZI

| | | | | |
|-------------------|-------------|-------------|-------------|--|
| TOTALE (B) | 0,00 | 0,00 | 0,00 | |
|-------------------|-------------|-------------|-------------|--|

QUOTE DI RISORSE GENERALI

| | | | | |
|--------------------------------|-------------|-------------|-------------|--|
| TOTALE (C) | 0,00 | 0,00 | 0,00 | |
| TOTALE GENERALE (A+B+C) | 0,00 | 0,00 | 0,00 | |

3.1.7 - SPESA PREVISTA PER LA REALIZZAZIONE DEL PROGRAMMA

| | Anno 2016 | | Anno 2017 | | Anno 2018 | |
|--------------------------------|-------------|-------------|-------------|-------------|-------------|-------------|
| Spesa corrente | 0,00 | 0,00 | 0,00 | 0,00 | 0,00 | 0,00 |
| Spesa per investimento | 0,00 | 0,00 | 0,00 | 0,00 | 0,00 | 0,00 |
| Spesa per rimborso di prestiti | 0,00 | 0,00 | 0,00 | 0,00 | 0,00 | 0,00 |
| TOTALE | 0,00 | 0,00 | 0,00 | 0,00 | 0,00 | 0,00 |

Comune di CASTROVILLARI

SEZIONE OPERATIVA: 3 QUADRO GENERALE DEGLI IMPIEGHI PER PROGRAMMA

3.1 - Programma n. 58 Servizio sanitario regionale - restituzione maggiori

3.1.1 - Descrizione del programma

Spese relative alla restituzione dei maggiori gettiti effettivi introitati rispetto ai gettiti stimati per il finanziamento del Servizio sanitario nazionale.

3.1.2 - Motivazione delle scelte

3.1.3 - Finalità da conseguire

3.1.3.1 - Investimento

3.1.3.2 - Erogazione di servizi di consumo

3.1.4 - Risorse umane da impiegare

3.1.5 - Risorse strumentali da utilizzare

3.1.6 - Coerenza con il piano/i regionale/i di settore

ENTRATE SPECIFICHE

| | Anno 2016 | Anno 2017 | Anno 2018 | Legge di finanziamento e articolo |
|--|-------------|-------------|-------------|-----------------------------------|
| Stato | 0,00 | 0,00 | 0,00 | |
| Regione | 0,00 | 0,00 | 0,00 | |
| Provincia | 0,00 | 0,00 | 0,00 | |
| Unione Europea | 0,00 | 0,00 | 0,00 | |
| Cassa DD.PP. - Credito sportivo - Istituti di Previdenza | 0,00 | 0,00 | 0,00 | |
| Altri indebitamenti | 0,00 | 0,00 | 0,00 | |
| Altre entrate | 0,00 | 0,00 | 0,00 | |
| TOTALE (A) | 0,00 | 0,00 | 0,00 | |

PROVENTI DEI SERVIZI

| | | | | |
|-------------------|-------------|-------------|-------------|--|
| TOTALE (B) | 0,00 | 0,00 | 0,00 | |
|-------------------|-------------|-------------|-------------|--|

QUOTE DI RISORSE GENERALI

| | | | | |
|--------------------------------|-------------|-------------|-------------|--|
| TOTALE (C) | 0,00 | 0,00 | 0,00 | |
| TOTALE GENERALE (A+B+C) | 0,00 | 0,00 | 0,00 | |

3.1.7 - SPESA PREVISTA PER LA REALIZZAZIONE DEL PROGRAMMA

| | Anno 2016 | | Anno 2017 | | Anno 2018 | |
|--------------------------------|-------------|-------------|-------------|-------------|-------------|-------------|
| Spesa corrente | 0,00 | 0,00 | 0,00 | 0,00 | 0,00 | 0,00 |
| Spesa per investimento | 0,00 | 0,00 | 0,00 | 0,00 | 0,00 | 0,00 |
| Spesa per rimborso di prestiti | 0,00 | 0,00 | 0,00 | 0,00 | 0,00 | 0,00 |
| TOTALE | 0,00 | 0,00 | 0,00 | 0,00 | 0,00 | 0,00 |

Comune di CASTROVILLARI

SEZIONE OPERATIVA: 3 QUADRO GENERALE DEGLI IMPIEGHI PER PROGRAMMA

3.1 - Programma n. 59 Ulteriori spese in materia sanitaria

3.1.1 - Descrizione del programma

Spese per il finanziamento di altre spese sanitarie non ricomprese negli altri programmi della missione. Non comprende le spese per chiusura - anticipazioni a titolo di finanziamento della sanità dalla tesoreria statale, classificate come partite di giro nel programma "Anticipazioni per il finanziamento del sistema sanitario nazionale" della missione 99 "Servizi per conto terzi". Comprende le spese per interventi igienico-sanitari quali canili pubblici, servizi igienici pubblici e strutture analoghe. Comprende, inoltre, le spese per interventi di igiene ambientale, quali derattizzazioni e disinfestazioni.

3.1.2 - Motivazione delle scelte

3.1.3 - Finalità da conseguire

3.1.3.1 - Investimento

3.1.3.2 - Erogazione di servizi di consumo

3.1.4 - Risorse umane da impiegare

3.1.5 - Risorse strumentali da utilizzare

3.1.6 - Coerenza con il piano/i regionale/i di settore

ENTRATE SPECIFICHE

| | Anno 2016 | Anno 2017 | Anno 2018 | Legge di finanziamento e articolo |
|--|-------------|-------------|-------------|-----------------------------------|
| Stato | 0,00 | 0,00 | 0,00 | |
| Regione | 0,00 | 0,00 | 0,00 | |
| Provincia | 0,00 | 0,00 | 0,00 | |
| Unione Europea | 0,00 | 0,00 | 0,00 | |
| Cassa DD.PP. - Credito sportivo - Istituti di Previdenza | 0,00 | 0,00 | 0,00 | |
| Altri indebitamenti | 0,00 | 0,00 | 0,00 | |
| Altre entrate | 0,00 | 0,00 | 0,00 | |
| TOTALE (A) | 0,00 | 0,00 | 0,00 | |

PROVENTI DEI SERVIZI

| | | | | |
|-------------------|-------------|-------------|-------------|--|
| TOTALE (B) | 0,00 | 0,00 | 0,00 | |
|-------------------|-------------|-------------|-------------|--|

QUOTE DI RISORSE GENERALI

| | | | | |
|--------------------------------|-------------|-------------|-------------|--|
| TOTALE (C) | 0,00 | 0,00 | 0,00 | |
| TOTALE GENERALE (A+B+C) | 0,00 | 0,00 | 0,00 | |

3.1.7 - SPESA PREVISTA PER LA REALIZZAZIONE DEL PROGRAMMA

| | Anno 2016 | | Anno 2017 | | Anno 2018 | |
|--------------------------------|-------------|-------------|-------------|-------------|-------------|-------------|
| Spesa corrente | 0,00 | 0,00 | 0,00 | 0,00 | 0,00 | 0,00 |
| Spesa per investimento | 0,00 | 0,00 | 0,00 | 0,00 | 0,00 | 0,00 |
| Spesa per rimborso di prestiti | 0,00 | 0,00 | 0,00 | 0,00 | 0,00 | 0,00 |
| TOTALE | 0,00 | 0,00 | 0,00 | 0,00 | 0,00 | 0,00 |

Comune di CASTROVILLARI

SEZIONE OPERATIVA: 3 QUADRO GENERALE DEGLI IMPIEGHI PER PROGRAMMA

3.1 - Programma n. 60 Industria PMI e Artigianato

3.1.1 - Descrizione del programma

Amministrazione e funzionamento delle attività per la programmazione e lo sviluppo dei servizi e delle imprese manifatturiere, estrattive e edilizie sul territorio.
 Comprende le spese per lo sviluppo, l'espansione o il miglioramento delle stesse e delle piccole e medie imprese; le spese per la vigilanza e la regolamentazione degli stabilimenti e del funzionamento degli impianti; le spese per i rapporti con le associazioni di categoria e le altre organizzazioni interessate nelle attività e servizi manifatturieri, estrattivi e edilizi; le spese per sovvenzioni, prestiti o sussidi a sostegno delle imprese manifatturiere, estrattive e edilizie. Comprende le spese per gli interventi a favore dell'internazionalizzazione delle imprese, in particolare per l'assistenza per le modalità di accesso e di utilizzo degli strumenti promozionali, finanziari e assicurativi disponibili, per l'assistenza legale, fiscale e amministrativa in materia di commercio estero, per il supporto e la guida nella selezione dei mercati esteri, nella scelta di partner in progetti di investimento. Comprende le spese per la programmazione, il coordinamento e il monitoraggio delle relative politiche sul territorio anche in raccordo con la programmazione dei finanziamenti comunitari e statali.
 Comprende le spese per la competitività dei territori (attrattività). Amministrazione e funzionamento delle attività relative alla programmazione di interventi e progetti di sostegno e sviluppo dell'artigianato sul territorio. Comprende le spese per l'associazionismo artigianale e per le aree per insediamenti artigiani.
 Comprende le spese per sovvenzioni, prestiti o sussidi a sostegno delle imprese artigiane. Comprende le spese per la programmazione, il coordinamento e il monitoraggio delle relative politiche sul territorio anche in raccordo con la programmazione e i finanziamenti comunitari e statali.
 Comprende le spese per la gestione dei rapporti con le associazioni di categoria e gli altri enti e organizzazioni interessati.

3.1.2 - Motivazione delle scelte

3.1.3 - Finalità da conseguire

3.1.3.1 - Investimento

3.1.3.2 - Erogazione di servizi di consumo

3.1.4 - Risorse umane da impiegare

3.1.5 - Risorse strumentali da utilizzare

3.1.6 - Coerenza con il piano/i regionale/i di settore

ENTRATE SPECIFICHE

| | Anno 2016 | Anno 2017 | Anno 2018 | Legge di finanziamento e articolo |
|--|-------------|-------------|-------------|-----------------------------------|
| Stato | 0,00 | 0,00 | 0,00 | |
| Regione | 0,00 | 0,00 | 0,00 | |
| Provincia | 0,00 | 0,00 | 0,00 | |
| Unione Europea | 0,00 | 0,00 | 0,00 | |
| Cassa DD.PP. - Credito sportivo - Istituti di Previdenza | 0,00 | 0,00 | 0,00 | |
| Altri indebitamenti | 0,00 | 0,00 | 0,00 | |
| Altre entrate | 0,00 | 0,00 | 0,00 | |
| TOTALE (A) | 0,00 | 0,00 | 0,00 | |

PROVENTI DEI SERVIZI

| | | | | |
|-------------------|-------------|-------------|-------------|--|
| TOTALE (B) | 0,00 | 0,00 | 0,00 | |
|-------------------|-------------|-------------|-------------|--|

QUOTE DI RISORSE GENERALI

| | | | | |
|--------------------------------|-------------|-------------|-------------|--|
| TOTALE (C) | 0,00 | 0,00 | 0,00 | |
| TOTALE GENERALE (A+B+C) | 0,00 | 0,00 | 0,00 | |

Comune di CASTROVILLARI**SEZIONE OPERATIVA: 3 QUADRO GENERALE DEGLI IMPIEGHI PER PROGRAMMA****3.1.7 - SPESA PREVISTA PER LA REALIZZAZIONE DEL PROGRAMMA**

| | Anno 2016 | | Anno 2017 | | Anno 2018 | |
|--------------------------------|-----------------|-------------|-----------------|-------------|-----------------|-------------|
| Spesa corrente | 4.450,00 | 00,0 | 4.450,00 | 00,0 | 4.450,00 | 00,0 |
| Spesa per investimento | 0,00 | 0,00 | 0,00 | 0,00 | 0,00 | 0,00 |
| Spesa per rimborso di prestiti | 0,00 | 0,00 | 0,00 | 0,00 | 0,00 | 0,00 |
| TOTALE | 4.450,00 | 0,00 | 4.450,00 | 0,00 | 4.450,00 | 0,00 |

Comune di CASTROVILLARI

SEZIONE OPERATIVA: 3 QUADRO GENERALE DEGLI IMPIEGHI PER PROGRAMMA

3.1 - Programma n. 61 Commercio - reti distributive - tutela dei consumatori

3.1.1 - Descrizione del programma

Amministrazione e funzionamento delle attività e dei servizi relativi al settore della distribuzione, conservazione e magazzinaggio, e per la programmazione di interventi e progetti di sostegno e di sviluppo del commercio locale. Comprende le spese per l'organizzazione, la costruzione e la gestione dei mercati rionali e delle fiere cittadine. Comprende le spese per la produzione e diffusione di informazioni agli operatori commerciali e ai consumatori sui prezzi, sulla disponibilità delle merci e su altri aspetti della distribuzione commerciale, della conservazione e del magazzinaggio. Comprende le spese per sovvenzioni, prestiti o sussidi a sostegno del settore della distribuzione commerciale e per la promozione delle politiche e dei programmi commerciali. Comprende le spese per la tutela, l'informazione, la formazione, la garanzia e la sicurezza del consumatore; le spese per l'informazione, la regolamentazione e il supporto alle attività commerciali in generale e allo sviluppo del commercio.

3.1.2 - Motivazione delle scelte

3.1.3 - Finalità da conseguire

3.1.3.1 - Investimento

3.1.3.2 - Erogazione di servizi di consumo

3.1.4 - Risorse umane da impiegare

3.1.5 - Risorse strumentali da utilizzare

3.1.6 - Coerenza con il piano/i regionale/i di settore

ENTRATE SPECIFICHE

| | Anno 2016 | Anno 2017 | Anno 2018 | Legge di finanziamento e articolo |
|--|-------------|-------------|-------------|-----------------------------------|
| Stato | 0,00 | 0,00 | 0,00 | |
| Regione | 0,00 | 0,00 | 0,00 | |
| Provincia | 0,00 | 0,00 | 0,00 | |
| Unione Europea | 0,00 | 0,00 | 0,00 | |
| Cassa DD.PP. - Credito sportivo - Istituti di Previdenza | 0,00 | 0,00 | 0,00 | |
| Altri indebitamenti | 0,00 | 0,00 | 0,00 | |
| Altre entrate | 0,00 | 0,00 | 0,00 | |
| TOTALE (A) | 0,00 | 0,00 | 0,00 | |

PROVENTI DEI SERVIZI

| | | | | |
|-------------------|-------------|-------------|-------------|--|
| TOTALE (B) | 0,00 | 0,00 | 0,00 | |
|-------------------|-------------|-------------|-------------|--|

QUOTE DI RISORSE GENERALI

| | | | | |
|--------------------------------|-------------|-------------|-------------|--|
| TOTALE (C) | 0,00 | 0,00 | 0,00 | |
| TOTALE GENERALE (A+B+C) | 0,00 | 0,00 | 0,00 | |

3.1.7 - SPESA PREVISTA PER LA REALIZZAZIONE DEL PROGRAMMA

| | Anno 2016 | | Anno 2017 | | Anno 2018 | |
|------------------------|-----------|-------|-----------|-------|-----------|-------|
| Spesa corrente | 23.209,00 | 95,90 | 23.210,00 | 95,90 | 23.210,00 | 95,90 |
| Spesa per investimento | 1.000,00 | 4,10 | 1.000,00 | 4,10 | 1.000,00 | 4,10 |

Comune di CASTROVILLARI**SEZIONE OPERATIVA: 3 QUADRO GENERALE DEGLI IMPIEGHI PER PROGRAMMA**

| | | | | | | |
|--------------------------------|-----------|------|-----------|------|-----------|------|
| Spesa per rimborso di prestiti | 0,00 | 0,00 | 0,00 | 0,00 | 0,00 | 0,00 |
| TOTALE | 24.209,00 | 0,00 | 24.210,00 | 0,00 | 24.210,00 | 0,00 |

Comune di CASTROVILLARI

SEZIONE OPERATIVA: 3 QUADRO GENERALE DEGLI IMPIEGHI PER PROGRAMMA

3.1 - Programma n. 62 Ricerca e innovazione

3.1.1 - Descrizione del programma

Amministrazione e funzionamento delle attività e degli interventi per il potenziamento e la valorizzazione delle strutture dedicate al trasferimento tecnologico, dei servizi per la domanda di innovazione, per la ricerca e lo sviluppo tecnologico delle imprese regionali e locali.

Comprende le spese per incentivare la dotazione infrastrutturale di ricerca del territorio e la sua implementazione per il mondo accademico, inclusi i poli di eccellenza. Comprende le spese per la promozione e il coordinamento della ricerca scientifica, dello sviluppo dell'innovazione nel sistema produttivo territoriale, per la diffusione dell'innovazione, del trasferimento tecnologico e degli start-up d'impresa. Comprende le spese per il sostegno ai progetti nei settori delle nanotecnologie e delle biotecnologie. Comprende le spese per la programmazione, il coordinamento e il monitoraggio delle relative politiche sul territorio anche in raccordo con la programmazione e i finanziamenti comunitari e statali.

3.1.2 - Motivazione delle scelte

3.1.3 - Finalità da conseguire

3.1.3.1 - Investimento

3.1.3.2 - Erogazione di servizi di consumo

3.1.4 - Risorse umane da impiegare

3.1.5 - Risorse strumentali da utilizzare

3.1.6 - Coerenza con il piano/i regionale/i di settore

ENTRATE SPECIFICHE

| | Anno 2016 | Anno 2017 | Anno 2018 | Legge di finanziamento e articolo |
|--|-------------|-------------|-------------|-----------------------------------|
| Stato | 0,00 | 0,00 | 0,00 | |
| Regione | 0,00 | 0,00 | 0,00 | |
| Provincia | 0,00 | 0,00 | 0,00 | |
| Unione Europea | 0,00 | 0,00 | 0,00 | |
| Cassa DD.PP. - Credito sportivo - Istituti di Previdenza | 0,00 | 0,00 | 0,00 | |
| Altri indebitamenti | 0,00 | 0,00 | 0,00 | |
| Altre entrate | 0,00 | 0,00 | 0,00 | |
| TOTALE (A) | 0,00 | 0,00 | 0,00 | |

PROVENTI DEI SERVIZI

| | | | | |
|-------------------|-------------|-------------|-------------|--|
| TOTALE (B) | 0,00 | 0,00 | 0,00 | |
|-------------------|-------------|-------------|-------------|--|

QUOTE DI RISORSE GENERALI

| | | | | |
|--------------------------------|-------------|-------------|-------------|--|
| TOTALE (C) | 0,00 | 0,00 | 0,00 | |
| TOTALE GENERALE (A+B+C) | 0,00 | 0,00 | 0,00 | |

3.1.7 - SPESA PREVISTA PER LA REALIZZAZIONE DEL PROGRAMMA

| | Anno 2016 | | Anno 2017 | | Anno 2018 | |
|----------------|-----------|------|-----------|------|-----------|------|
| Spesa corrente | 0,00 | 0,00 | 0,00 | 0,00 | 0,00 | 0,00 |

Comune di CASTROVILLARI**SEZIONE OPERATIVA: 3 QUADRO GENERALE DEGLI IMPIEGHI PER PROGRAMMA**

| | | | | | | |
|--------------------------------|-------------|-------------|-------------|-------------|-------------|-------------|
| Spesa per investimento | 0,00 | 0,00 | 0,00 | 0,00 | 0,00 | 0,00 |
| Spesa per rimborso di prestiti | 0,00 | 0,00 | 0,00 | 0,00 | 0,00 | 0,00 |
| TOTALE | 0,00 | 0,00 | 0,00 | 0,00 | 0,00 | 0,00 |

Comune di CASTROVILLARI

SEZIONE OPERATIVA: 3 QUADRO GENERALE DEGLI IMPIEGHI PER PROGRAMMA

3.1 - Programma n. 63 Reti e altri servizi di pubblica utilità

3.1.1 - Descrizione del programma

Amministrazione e funzionamento delle attività e degli interventi a sostegno dei servizi di pubblica utilità e degli altri settori economici non ricompresi negli altri programmi della missione. Comprende le spese per la vigilanza e la regolamentazione della centrale del latte, dei mattatoi e dei servizi connessi. Comprende le spese per la vigilanza, la regolamentazione e il monitoraggio delle attività relative alle farmacie comunali. Comprende le spese relative allo sportello unico per le attività produttive (SUAP). Comprende le spese per lo sviluppo della società dell'informazione (es. banda larga). Comprende le spese relative ad affissioni e pubblicità.

3.1.2 - Motivazione delle scelte

3.1.3 - Finalità da conseguire

3.1.3.1 - Investimento

3.1.3.2 - Erogazione di servizi di consumo

3.1.4 - Risorse umane da impiegare

3.1.5 - Risorse strumentali da utilizzare

3.1.6 - Coerenza con il piano/i regionale/i di settore

ENTRATE SPECIFICHE

| | Anno 2016 | Anno 2017 | Anno 2018 | Legge di finanziamento e articolo |
|--|-------------|-------------|-------------|-----------------------------------|
| Stato | 0,00 | 0,00 | 0,00 | |
| Regione | 0,00 | 0,00 | 0,00 | |
| Provincia | 0,00 | 0,00 | 0,00 | |
| Unione Europea | 0,00 | 0,00 | 0,00 | |
| Cassa DD.PP. - Credito sportivo - Istituti di Previdenza | 0,00 | 0,00 | 0,00 | |
| Altri indebitamenti | 0,00 | 0,00 | 0,00 | |
| Altre entrate | 0,00 | 0,00 | 0,00 | |
| TOTALE (A) | 0,00 | 0,00 | 0,00 | |

PROVENTI DEI SERVIZI

| | | | | |
|-------------------|-------------|-------------|-------------|--|
| TOTALE (B) | 0,00 | 0,00 | 0,00 | |
|-------------------|-------------|-------------|-------------|--|

QUOTE DI RISORSE GENERALI

| | | | | |
|--------------------------------|-------------|-------------|-------------|--|
| TOTALE (C) | 0,00 | 0,00 | 0,00 | |
| TOTALE GENERALE (A+B+C) | 0,00 | 0,00 | 0,00 | |

3.1.7 - SPESA PREVISTA PER LA REALIZZAZIONE DEL PROGRAMMA

| | Anno 2016 | | Anno 2017 | | Anno 2018 | |
|--------------------------------|-------------|-------------|-------------|-------------|-------------|-------------|
| Spesa corrente | 0,00 | 0,00 | 0,00 | 0,00 | 0,00 | 0,00 |
| Spesa per investimento | 0,00 | 0,00 | 0,00 | 0,00 | 0,00 | 0,00 |
| Spesa per rimborso di prestiti | 0,00 | 0,00 | 0,00 | 0,00 | 0,00 | 0,00 |
| TOTALE | 0,00 | 0,00 | 0,00 | 0,00 | 0,00 | 0,00 |

Comune di CASTROVILLARI

SEZIONE OPERATIVA: 3 QUADRO GENERALE DEGLI IMPIEGHI PER PROGRAMMA

Comune di CASTROVILLARI

SEZIONE OPERATIVA: 3 QUADRO GENERALE DEGLI IMPIEGHI PER PROGRAMMA

3.1 - Programma n. 64 Servizi per lo sviluppo del mercato del lavoro

3.1.1 - Descrizione del programma

Amministrazione e funzionamento dei servizi per lo sviluppo del mercato del lavoro. Comprende le spese per l'organizzazione e la gestione, la vigilanza e la regolamentazione dei centri per l'impiego e dei relativi servizi offerti. Comprende le spese per la vigilanza e la regolamentazione delle condizioni lavorative, per le attività per l'emersione del lavoro irregolare e per i servizi per la diffusione della cultura della salute e della sicurezza sui luoghi di lavoro. Comprende le spese per l'analisi e il monitoraggio del mercato del lavoro.

Comprende le spese per la programmazione, il coordinamento e il monitoraggio delle relative politiche sul territorio anche in raccordo con la programmazione e i finanziamenti comunitari e statali.

3.1.2 - Motivazione delle scelte

3.1.3 - Finalità da conseguire

3.1.3.1 - Investimento

3.1.3.2 - Erogazione di servizi di consumo

3.1.4 - Risorse umane da impiegare

3.1.5 - Risorse strumentali da utilizzare

3.1.6 - Coerenza con il piano/i regionale/i di settore

ENTRATE SPECIFICHE

| | Anno 2016 | Anno 2017 | Anno 2018 | Legge di finanziamento e articolo |
|--|-------------|-------------|-------------|-----------------------------------|
| Stato | 0,00 | 0,00 | 0,00 | |
| Regione | 0,00 | 0,00 | 0,00 | |
| Provincia | 0,00 | 0,00 | 0,00 | |
| Unione Europea | 0,00 | 0,00 | 0,00 | |
| Cassa DD.PP. - Credito sportivo - Istituti di Previdenza | 0,00 | 0,00 | 0,00 | |
| Altri indebitamenti | 0,00 | 0,00 | 0,00 | |
| Altre entrate | 0,00 | 0,00 | 0,00 | |
| TOTALE (A) | 0,00 | 0,00 | 0,00 | |

PROVENTI DEI SERVIZI

| | | | | |
|-------------------|-------------|-------------|-------------|--|
| TOTALE (B) | 0,00 | 0,00 | 0,00 | |
|-------------------|-------------|-------------|-------------|--|

QUOTE DI RISORSE GENERALI

| | | | | |
|--------------------------------|-------------|-------------|-------------|--|
| TOTALE (C) | 0,00 | 0,00 | 0,00 | |
| TOTALE GENERALE (A+B+C) | 0,00 | 0,00 | 0,00 | |

3.1.7 - SPESA PREVISTA PER LA REALIZZAZIONE DEL PROGRAMMA

| | Anno 2016 | | Anno 2017 | | Anno 2018 | |
|--------------------------------|-----------|------|-----------|------|-----------|------|
| Spesa corrente | 0,00 | 0,00 | 0,00 | 0,00 | 0,00 | 0,00 |
| Spesa per investimento | 0,00 | 0,00 | 0,00 | 0,00 | 0,00 | 0,00 |
| Spesa per rimborso di prestiti | 0,00 | 0,00 | 0,00 | 0,00 | 0,00 | 0,00 |

Comune di CASTROVILLARI

SEZIONE OPERATIVA: 3 QUADRO GENERALE DEGLI IMPIEGHI PER PROGRAMMA

| | | | | | | |
|--------|------|------|------|------|------|------|
| TOTALE | 0,00 | 0,00 | 0,00 | 0,00 | 0,00 | 0,00 |
|--------|------|------|------|------|------|------|

Comune di CASTROVILLARI

SEZIONE OPERATIVA: 3 QUADRO GENERALE DEGLI IMPIEGHI PER PROGRAMMA

3.1 - Programma n. 65 Formazione professionale

3.1.1 - Descrizione del programma

Amministrazione e funzionamento delle attività e dei servizi per la formazione e l'orientamento professionale, per il miglioramento qualitativo e quantitativo dell'offerta di formazione per l'adattabilità dei lavoratori e delle imprese nel territorio. Comprende le spese per l'attuazione dei tirocini formativi e di orientamento professionale. Comprende le spese per stages e per l'apprendistato, per l'abilitazione e la formazione in settori specifici, per corsi di qualificazione professionale destinati ad adulti, occupati e inoccupati, per favorire l'inserimento nel mercato del lavoro. Comprende le spese per la programmazione, il coordinamento e il monitoraggio delle relative politiche sul territorio anche in raccordo con la programmazione e i finanziamenti comunitari e statali. Comprende le spese per la realizzazione di programmi comunitari in materia di formazione. Non comprende le spese per gli istituti tecnici superiori e per i percorsi di istruzione e formazione tecnica superiore incluse nel programma 05 della missione 04 su Istruzione.

3.1.2 - Motivazione delle scelte

3.1.3 - Finalità da conseguire

3.1.3.1 - Investimento

3.1.3.2 - Erogazione di servizi di consumo

3.1.4 - Risorse umane da impiegare

3.1.5 - Risorse strumentali da utilizzare

3.1.6 - Coerenza con il piano/i regionale/i di settore

ENTRATE SPECIFICHE

| | Anno 2016 | Anno 2017 | Anno 2018 | Legge di finanziamento e articolo |
|--|-------------|-------------|-------------|-----------------------------------|
| Stato | 0,00 | 0,00 | 0,00 | |
| Regione | 0,00 | 0,00 | 0,00 | |
| Provincia | 0,00 | 0,00 | 0,00 | |
| Unione Europea | 0,00 | 0,00 | 0,00 | |
| Cassa DD.PP. - Credito sportivo - Istituti di Previdenza | 0,00 | 0,00 | 0,00 | |
| Altri indebitamenti | 0,00 | 0,00 | 0,00 | |
| Altre entrate | 0,00 | 0,00 | 0,00 | |
| TOTALE (A) | 0,00 | 0,00 | 0,00 | |

PROVENTI DEI SERVIZI

| | | | | |
|-------------------|-------------|-------------|-------------|--|
| TOTALE (B) | 0,00 | 0,00 | 0,00 | |
|-------------------|-------------|-------------|-------------|--|

QUOTE DI RISORSE GENERALI

| | | | | |
|--------------------------------|-------------|-------------|-------------|--|
| TOTALE (C) | 0,00 | 0,00 | 0,00 | |
| TOTALE GENERALE (A+B+C) | 0,00 | 0,00 | 0,00 | |

3.1.7 - SPESA PREVISTA PER LA REALIZZAZIONE DEL PROGRAMMA

| | Anno 2016 | | Anno 2017 | | Anno 2018 | |
|----------------|-----------|------|-----------|------|-----------|------|
| Spesa corrente | 0,00 | 0,00 | 0,00 | 0,00 | 0,00 | 0,00 |

Comune di CASTROVILLARI**SEZIONE OPERATIVA: 3 QUADRO GENERALE DEGLI IMPIEGHI PER PROGRAMMA**

| | | | | | | |
|--------------------------------|-------------|-------------|-------------|-------------|-------------|-------------|
| Spesa per investimento | 0,00 | 0,00 | 0,00 | 0,00 | 0,00 | 0,00 |
| Spesa per rimborso di prestiti | 0,00 | 0,00 | 0,00 | 0,00 | 0,00 | 0,00 |
| TOTALE | 0,00 | 0,00 | 0,00 | 0,00 | 0,00 | 0,00 |

Comune di CASTROVILLARI

SEZIONE OPERATIVA: 3 QUADRO GENERALE DEGLI IMPIEGHI PER PROGRAMMA

3.1 - Programma n. 66 Sostegno all'occupazione

3.1.1 - Descrizione del programma

Amministrazione e funzionamento delle attività per la promozione e il sostegno alle politiche per il lavoro. Comprende le spese per il sostegno economico agli adulti, occupati e inoccupati, per l'aggiornamento e la riqualificazione e il ricollocamento dei lavoratori in casi di crisi economiche e aziendali. Comprende le spese a sostegno dei disoccupati, per l'erogazione di indennità di disoccupazione e di altre misure di sostegno al reddito a favore dei disoccupati. Comprende le spese per il funzionamento o il supporto ai programmi o ai progetti generali per facilitare la mobilità del lavoro, le Pari Opportunità, per combattere le discriminazioni di sesso, razza, età o di altro genere, per ridurre il tasso di disoccupazione nelle regioni depresse o sottosviluppate, per promuovere l'occupazione di gruppi della popolazione caratterizzati da alti tassi di disoccupazione, per favorire il reinserimento di lavoratori espulsi dal mercato del lavoro o il mantenimento del posto di lavoro, per favorire l'autoimprenditorialità e il lavoro autonomo. Comprende le spese a favore dei lavoratori socialmente utili. Comprende le spese per la programmazione, il coordinamento e il monitoraggio delle relative politiche sul territorio, dei piani per le politiche attive, anche in raccordo con la programmazione e i finanziamenti comunitari e statali. Non comprende le spese per misure destinate a fronteggiare crisi economiche di particolari settori produttivi, ricomprese nelle missioni e corrispondenti programmi attinenti gli specifici settori di intervento.

3.1.2 - Motivazione delle scelte

3.1.3 - Finalità da conseguire

3.1.3.1 - Investimento

3.1.3.2 - Erogazione di servizi di consumo

3.1.4 - Risorse umane da impiegare

3.1.5 - Risorse strumentali da utilizzare

3.1.6 - Coerenza con il piano/i regionale/i di settore

ENTRATE SPECIFICHE

| | Anno 2016 | Anno 2017 | Anno 2018 | Legge di finanziamento e articolo |
|--|-------------|-------------|-------------|-----------------------------------|
| Stato | 0,00 | 0,00 | 0,00 | |
| Regione | 0,00 | 0,00 | 0,00 | |
| Provincia | 0,00 | 0,00 | 0,00 | |
| Unione Europea | 0,00 | 0,00 | 0,00 | |
| Cassa DD.PP. - Credito sportivo - Istituti di Previdenza | 0,00 | 0,00 | 0,00 | |
| Altri indebitamenti | 0,00 | 0,00 | 0,00 | |
| Altre entrate | 0,00 | 0,00 | 0,00 | |
| TOTALE (A) | 0,00 | 0,00 | 0,00 | |

PROVENTI DEI SERVIZI

| | | | | |
|-------------------|-------------|-------------|-------------|--|
| TOTALE (B) | 0,00 | 0,00 | 0,00 | |
|-------------------|-------------|-------------|-------------|--|

QUOTE DI RISORSE GENERALI

| | | | | |
|--------------------------------|-------------|-------------|-------------|--|
| TOTALE (C) | 0,00 | 0,00 | 0,00 | |
| TOTALE GENERALE (A+B+C) | 0,00 | 0,00 | 0,00 | |

3.1.7 - SPESA PREVISTA PER LA REALIZZAZIONE DEL PROGRAMMA

Comune di CASTROVILLARI**SEZIONE OPERATIVA: 3 QUADRO GENERALE DEGLI IMPIEGHI PER PROGRAMMA**

| | Anno 2016 | | Anno 2017 | | Anno 2018 | |
|--------------------------------|-------------|-------------|-------------|-------------|-------------|-------------|
| Spesa corrente | 0,00 | 0,00 | 0,00 | 0,00 | 0,00 | 0,00 |
| Spesa per investimento | 0,00 | 0,00 | 0,00 | 0,00 | 0,00 | 0,00 |
| Spesa per rimborso di prestiti | 0,00 | 0,00 | 0,00 | 0,00 | 0,00 | 0,00 |
| TOTALE | 0,00 | 0,00 | 0,00 | 0,00 | 0,00 | 0,00 |

Comune di CASTROVILLARI**SEZIONE OPERATIVA: 3 QUADRO GENERALE DEGLI IMPIEGHI PER PROGRAMMA****3.1 - Programma n. 67 Sviluppo del settore agricolo e del sistema agroalimentare****3.1.1 - Descrizione del programma**

Amministrazione e funzionamento delle attività connesse all'agricoltura, per lo sviluppo sul territorio delle aree rurali, dei settori agricolo e agroindustriale, alimentare, forestale e zootecnico. Comprende le spese per la programmazione, il coordinamento e il monitoraggio delle relative politiche sul territorio anche in raccordo con la programmazione comunitaria e statale. Comprende le spese per la vigilanza e regolamentazione del settore agricolo.

Comprende le spese per la costruzione o il funzionamento dei dispositivi di controllo per le inondazioni, dei sistemi di irrigazione e drenaggio, inclusa l'erogazione di sovvenzioni, prestiti o sussidi per tali opere. Comprende le spese per indennizzi, sovvenzioni, prestiti o sussidi per le aziende agricole e per gli agricoltori in relazione alle attività agricole, inclusi gli incentivi per la limitazione o l'aumento della produzione di particolari colture o per lasciare periodicamente i terreni incolti, inclusi gli indennizzi per le calamità naturali, nonché i contributi alle associazioni dei produttori.

Non comprende le spese per l'amministrazione, il funzionamento o il supporto a parchi e riserve naturali, ricomprese nel programma "Aree protette, parchi naturali, protezione naturalistica e forestazione" della missione 09 "Sviluppo sostenibile e tutela del territorio e dell'ambiente".

3.1.2 - Motivazione delle scelte**3.1.3 - Finalità da conseguire****3.1.3.1 - Investimento****3.1.3.2 - Erogazione di servizi di consumo****3.1.4 - Risorse umane da impiegare****3.1.5 - Risorse strumentali da utilizzare****3.1.6 - Coerenza con il piano/i regionale/i di settore****ENTRATE SPECIFICHE**

| | Anno 2016 | Anno 2017 | Anno 2018 | Legge di finanziamento e articolo |
|--|-------------|-------------|-------------|-----------------------------------|
| Stato | 0,00 | 0,00 | 0,00 | |
| Regione | 0,00 | 0,00 | 0,00 | |
| Provincia | 0,00 | 0,00 | 0,00 | |
| Unione Europea | 0,00 | 0,00 | 0,00 | |
| Cassa DD.PP. - Credito sportivo - Istituti di Previdenza | 0,00 | 0,00 | 0,00 | |
| Altri indebitamenti | 0,00 | 0,00 | 0,00 | |
| Altre entrate | 0,00 | 0,00 | 0,00 | |
| TOTALE (A) | 0,00 | 0,00 | 0,00 | |

PROVENTI DEI SERVIZI

| | | | | |
|-------------------|-------------|-------------|-------------|--|
| TOTALE (B) | 0,00 | 0,00 | 0,00 | |
|-------------------|-------------|-------------|-------------|--|

QUOTE DI RISORSE GENERALI

| | | | | |
|--------------------------------|-------------|-------------|-------------|--|
| TOTALE (C) | 0,00 | 0,00 | 0,00 | |
| TOTALE GENERALE (A+B+C) | 0,00 | 0,00 | 0,00 | |

3.1.7 - SPESA PREVISTA PER LA REALIZZAZIONE DEL PROGRAMMA

Comune di CASTROVILLARI**SEZIONE OPERATIVA: 3 QUADRO GENERALE DEGLI IMPIEGHI PER PROGRAMMA**

| | Anno 2016 | | Anno 2017 | | Anno 2018 | |
|--------------------------------|---------------|-------------|---------------|-------------|---------------|-------------|
| Spesa corrente | 750,00 | 00,0 | 800,00 | 00,0 | 800,00 | 00,0 |
| Spesa per investimento | 0,00 | 0,00 | 0,00 | 0,00 | 0,00 | 0,00 |
| Spesa per rimborso di prestiti | 0,00 | 0,00 | 0,00 | 0,00 | 0,00 | 0,00 |
| TOTALE | 750,00 | 0,00 | 800,00 | 0,00 | 800,00 | 0,00 |

Comune di CASTROVILLARI

SEZIONE OPERATIVA: 3 QUADRO GENERALE DEGLI IMPIEGHI PER PROGRAMMA

3.1 - Programma n. 68 Caccia e pesca

3.1.1 - Descrizione del programma

Amministrazione e funzionamento delle attività e dei servizi di caccia e pesca sul territorio. Comprende le spese per la pesca e la caccia sia a fini commerciali che a fini sportivi. Comprende le spese per le attività di vigilanza e regolamentazione e di rilascio delle licenze in materia di caccia e pesca. Comprende le spese per la protezione, l'incremento e lo sfruttamento razionale della fauna selvatica e della fauna ittica. Comprende le spese per sovvenzioni, prestiti o sussidi a supporto delle attività commerciali di pesca e caccia, inclusa la costruzione e il funzionamento dei vivai. Comprende le spese per la programmazione, il coordinamento e il monitoraggio delle relative politiche sul territorio anche in raccordo con la programmazione e i finanziamenti comunitari e statali. Non comprende le spese per l'amministrazione, il funzionamento o il supporto a parchi e riserve naturali, ricomprese nel programma "Aree protette, parchi naturali, protezione naturalistica e forestazione" della missione 09 "Sviluppo sostenibile e tutela del territorio e dell'ambiente".

3.1.2 - Motivazione delle scelte

3.1.3 - Finalità da conseguire

3.1.3.1 - Investimento

3.1.3.2 - Erogazione di servizi di consumo

3.1.4 - Risorse umane da impiegare

3.1.5 - Risorse strumentali da utilizzare

3.1.6 - Coerenza con il piano/i regionale/i di settore

ENTRATE SPECIFICHE

| | Anno 2016 | Anno 2017 | Anno 2018 | Legge di finanziamento e articolo |
|--|-------------|-------------|-------------|-----------------------------------|
| Stato | 0,00 | 0,00 | 0,00 | |
| Regione | 0,00 | 0,00 | 0,00 | |
| Provincia | 0,00 | 0,00 | 0,00 | |
| Unione Europea | 0,00 | 0,00 | 0,00 | |
| Cassa DD.PP. - Credito sportivo - Istituti di Previdenza | 0,00 | 0,00 | 0,00 | |
| Altri indebitamenti | 0,00 | 0,00 | 0,00 | |
| Altre entrate | 0,00 | 0,00 | 0,00 | |
| TOTALE (A) | 0,00 | 0,00 | 0,00 | |

PROVENTI DEI SERVIZI

| | | | | |
|-------------------|-------------|-------------|-------------|--|
| TOTALE (B) | 0,00 | 0,00 | 0,00 | |
|-------------------|-------------|-------------|-------------|--|

QUOTE DI RISORSE GENERALI

| | | | | |
|--------------------------------|-------------|-------------|-------------|--|
| TOTALE (C) | 0,00 | 0,00 | 0,00 | |
| TOTALE GENERALE (A+B+C) | 0,00 | 0,00 | 0,00 | |

3.1.7 - SPESA PREVISTA PER LA REALIZZAZIONE DEL PROGRAMMA

| | Anno 2016 | | Anno 2017 | | Anno 2018 | |
|----------------|-----------|------|-----------|------|-----------|------|
| Spesa corrente | 0,00 | 0,00 | 0,00 | 0,00 | 0,00 | 0,00 |

Comune di CASTROVILLARI**SEZIONE OPERATIVA: 3 QUADRO GENERALE DEGLI IMPIEGHI PER PROGRAMMA**

| | | | | | | |
|--------------------------------|------|------|------|------|------|------|
| Spesa per investimento | 0,00 | 0,00 | 0,00 | 0,00 | 0,00 | 0,00 |
| Spesa per rimborso di prestiti | 0,00 | 0,00 | 0,00 | 0,00 | 0,00 | 0,00 |
| TOTALE | 0,00 | 0,00 | 0,00 | 0,00 | 0,00 | 0,00 |

Comune di CASTROVILLARI

SEZIONE OPERATIVA: 3 QUADRO GENERALE DEGLI IMPIEGHI PER PROGRAMMA

3.1 - Programma n. 69 Fonti energetiche

3.1.1 - Descrizione del programma

Amministrazione e funzionamento delle attività e servizi relativi all'impiego delle fonti energetiche, incluse l'energia elettrica e il gas naturale. Comprende le spese per sovvenzioni, prestiti o sussidi per promuovere l'utilizzo delle fonti energetiche e delle fonti rinnovabili di energia. Comprende le spese per lo sviluppo, la produzione e la distribuzione dell'energia elettrica, del gas naturale e delle risorse energetiche geotermiche, eolica e solare, nonché le spese per la razionalizzazione e lo sviluppo delle relative infrastrutture e reti energetiche. Comprende le spese per la redazione di piani energetici e per i contributi alla realizzazione di interventi in materia di risparmio energetico. Comprende le spese derivanti dall'affidamento della gestione di pubblici servizi inerenti l'impiego del gas naturale e dell'energia elettrica. Comprende le spese per la programmazione, il coordinamento e il monitoraggio delle relative politiche sul territorio anche in raccordo con la programmazione e i finanziamenti comunitari e statali.

3.1.2 - Motivazione delle scelte

3.1.3 - Finalità da conseguire

3.1.3.1 - Investimento

3.1.3.2 - Erogazione di servizi di consumo

3.1.4 - Risorse umane da impiegare

3.1.5 - Risorse strumentali da utilizzare

3.1.6 - Coerenza con il piano/i regionale/i di settore

ENTRATE SPECIFICHE

| | Anno 2016 | Anno 2017 | Anno 2018 | Legge di finanziamento e articolo |
|--|-------------|-------------|-------------|-----------------------------------|
| Stato | 0,00 | 0,00 | 0,00 | |
| Regione | 0,00 | 0,00 | 0,00 | |
| Provincia | 0,00 | 0,00 | 0,00 | |
| Unione Europea | 0,00 | 0,00 | 0,00 | |
| Cassa DD.PP. - Credito sportivo - Istituti di Previdenza | 0,00 | 0,00 | 0,00 | |
| Altri indebitamenti | 0,00 | 0,00 | 0,00 | |
| Altre entrate | 0,00 | 0,00 | 0,00 | |
| TOTALE (A) | 0,00 | 0,00 | 0,00 | |

PROVENTI DEI SERVIZI

| | | | | |
|-------------------|-------------|-------------|-------------|--|
| TOTALE (B) | 0,00 | 0,00 | 0,00 | |
|-------------------|-------------|-------------|-------------|--|

QUOTE DI RISORSE GENERALI

| | | | | |
|--------------------------------|-------------|-------------|-------------|--|
| TOTALE (C) | 0,00 | 0,00 | 0,00 | |
| TOTALE GENERALE (A+B+C) | 0,00 | 0,00 | 0,00 | |

3.1.7 - SPESA PREVISTA PER LA REALIZZAZIONE DEL PROGRAMMA

| | Anno 2016 | | Anno 2017 | | Anno 2018 | |
|----------------|-----------|------|-----------|------|-----------|------|
| Spesa corrente | 0,00 | 0,00 | 0,00 | 0,00 | 0,00 | 0,00 |

Comune di CASTROVILLARI**SEZIONE OPERATIVA: 3 QUADRO GENERALE DEGLI IMPIEGHI PER PROGRAMMA**

| | | | | | | |
|--------------------------------|-------------|-------------|-------------|-------------|-------------|-------------|
| Spesa per investimento | 0,00 | 0,00 | 0,00 | 0,00 | 0,00 | 0,00 |
| Spesa per rimborso di prestiti | 0,00 | 0,00 | 0,00 | 0,00 | 0,00 | 0,00 |
| TOTALE | 0,00 | 0,00 | 0,00 | 0,00 | 0,00 | 0,00 |

Comune di CASTROVILLARI**SEZIONE OPERATIVA: 3 QUADRO GENERALE DEGLI IMPIEGHI PER PROGRAMMA****3.1 - Programma n. 70 Relazioni finanziarie con le altre autonomie territoriali****3.1.1 - Descrizione del programma**

Trasferimenti a carattere generale tra diversi livelli di amministrazione non destinati ad una missione e ad un programma specifico. Comprende i trasferimenti ai livelli inferiori di governo per l'esercizio di funzioni delegate per cui non è possibile indicare la destinazione finale della spesa. Comprende le spese per accordi di programma e altri strumenti di programmazione negoziata non riconducibili a specifiche missioni di spesa. Comprende le spese per interventi di sviluppo dell'economia di rete nell'ambito della PA e per la gestione associata delle funzioni degli enti locali non riconducibili a specifiche missioni di spesa. Comprende le concessioni di crediti a favore delle altre amministrazioni territoriali e locali non riconducibili a specifiche missioni. Non comprende i trasferimenti ad altri livelli di amministrazione territoriale e locale che hanno una destinazione vincolata, per funzioni delegate con specifica destinazione di spesa, per accordi di programma e altri strumenti di programmazione negoziata e per concessioni di crediti riconducibili a specifici programmi e missioni di spesa.

Compartecipazioni e tributi devoluti ai livelli inferiori di governo ed erogazioni per altri interventi in attuazione del federalismo fiscale di cui alla legge delega n.42/2009. Concorso al fondo di solidarietà nazionale.

3.1.2 - Motivazione delle scelte**3.1.3 - Finalità da conseguire****3.1.3.1 - Investimento****3.1.3.2 - Erogazione di servizi di consumo****3.1.4 - Risorse umane da impiegare****3.1.5 - Risorse strumentali da utilizzare****3.1.6 - Coerenza con il piano/i regionale/i di settore****ENTRATE SPECIFICHE**

| | Anno 2016 | Anno 2017 | Anno 2018 | Legge di finanziamento e articolo |
|--|-------------|-------------|-------------|-----------------------------------|
| Stato | 0,00 | 0,00 | 0,00 | |
| Regione | 0,00 | 0,00 | 0,00 | |
| Provincia | 0,00 | 0,00 | 0,00 | |
| Unione Europea | 0,00 | 0,00 | 0,00 | |
| Cassa DD.PP. - Credito sportivo - Istituti di Previdenza | 0,00 | 0,00 | 0,00 | |
| Altri indebitamenti | 0,00 | 0,00 | 0,00 | |
| Altre entrate | 0,00 | 0,00 | 0,00 | |
| TOTALE (A) | 0,00 | 0,00 | 0,00 | |

PROVENTI DEI SERVIZI

| | | | | |
|-------------------|-------------|-------------|-------------|--|
| TOTALE (B) | 0,00 | 0,00 | 0,00 | |
|-------------------|-------------|-------------|-------------|--|

QUOTE DI RISORSE GENERALI

| | | | | |
|--------------------------------|-------------|-------------|-------------|--|
| TOTALE (C) | 0,00 | 0,00 | 0,00 | |
| TOTALE GENERALE (A+B+C) | 0,00 | 0,00 | 0,00 | |

3.1.7 - SPESA PREVISTA PER LA REALIZZAZIONE DEL PROGRAMMA

Comune di CASTROVILLARI**SEZIONE OPERATIVA: 3 QUADRO GENERALE DEGLI IMPIEGHI PER PROGRAMMA**

| | Anno 2016 | | Anno 2017 | | Anno 2018 | |
|--------------------------------|-------------|-------------|-------------|-------------|-------------|-------------|
| Spesa corrente | 0,00 | 0,00 | 0,00 | 0,00 | 0,00 | 0,00 |
| Spesa per investimento | 0,00 | 0,00 | 0,00 | 0,00 | 0,00 | 0,00 |
| Spesa per rimborso di prestiti | 0,00 | 0,00 | 0,00 | 0,00 | 0,00 | 0,00 |
| TOTALE | 0,00 | 0,00 | 0,00 | 0,00 | 0,00 | 0,00 |

Comune di CASTROVILLARI

SEZIONE OPERATIVA: 3 QUADRO GENERALE DEGLI IMPIEGHI PER PROGRAMMA

3.1 - Programma n. 71 Relazioni internazionali e Cooperazione allo sviluppo

3.1.1 - Descrizione del programma

Amministrazione e funzionamento delle attività per la cura dei rapporti internazionali istituzionali. Comprende le spese per incontri, eventi e missioni internazionali ivi compresi i contributi a eventi di rilevanza internazionale di interesse regionale. Comprende le spese per i rapporti di cooperazione allo sviluppo, per i rapporti con organizzazioni non governative per attività di cooperazione allo sviluppo, per l'erogazione di aiuti economici attraverso organismi Internazionali e per contributi (in denaro o in natura) a fondi di sviluppo economico gestiti da organismi internazionali. Comprende le spese per la partecipazione delle regioni e degli enti locali ad associazioni ed organizzazioni internazionali. Comprende le spese per iniziative multisettoriali relative a programmi di promozione all'estero che non abbiano finalità turistiche o di promozione e valorizzazione del territorio e del relativo patrimonio artistico, storico, culturale e ambientale, o di supporto dell'internazionalizzazione delle imprese del territorio. Tutte le spese di supporto alle iniziative di internazionalizzazione riconducibili a specifici settori vanno classificate nelle rispettive missioni

3.1.2 - Motivazione delle scelte

3.1.3 - Finalità da conseguire

3.1.3.1 - Investimento

3.1.3.2 - Erogazione di servizi di consumo

3.1.4 - Risorse umane da impiegare

3.1.5 - Risorse strumentali da utilizzare

3.1.6 - Coerenza con il piano/i regionale/i di settore

ENTRATE SPECIFICHE

| | Anno 2016 | Anno 2017 | Anno 2018 | Legge di finanziamento e articolo |
|--|-------------|-------------|-------------|-----------------------------------|
| Stato | 0,00 | 0,00 | 0,00 | |
| Regione | 0,00 | 0,00 | 0,00 | |
| Provincia | 0,00 | 0,00 | 0,00 | |
| Unione Europea | 0,00 | 0,00 | 0,00 | |
| Cassa DD.PP. - Credito sportivo - Istituti di Previdenza | 0,00 | 0,00 | 0,00 | |
| Altri indebitamenti | 0,00 | 0,00 | 0,00 | |
| Altre entrate | 0,00 | 0,00 | 0,00 | |
| TOTALE (A) | 0,00 | 0,00 | 0,00 | |

PROVENTI DEI SERVIZI

| | | | | |
|-------------------|-------------|-------------|-------------|--|
| TOTALE (B) | 0,00 | 0,00 | 0,00 | |
|-------------------|-------------|-------------|-------------|--|

QUOTE DI RISORSE GENERALI

| | | | | |
|--------------------------------|-------------|-------------|-------------|--|
| TOTALE (C) | 0,00 | 0,00 | 0,00 | |
| TOTALE GENERALE (A+B+C) | 0,00 | 0,00 | 0,00 | |

3.1.7 - SPESA PREVISTA PER LA REALIZZAZIONE DEL PROGRAMMA

| | Anno 2016 | | Anno 2017 | | Anno 2018 | |
|----------------|-----------|------|-----------|------|-----------|------|
| Spesa corrente | 0,00 | 0,00 | 0,00 | 0,00 | 0,00 | 0,00 |

Comune di CASTROVILLARI**SEZIONE OPERATIVA: 3 QUADRO GENERALE DEGLI IMPIEGHI PER PROGRAMMA**

| | | | | | | |
|--------------------------------|-------------|-------------|-------------|-------------|-------------|-------------|
| Spesa per investimento | 0,00 | 0,00 | 0,00 | 0,00 | 0,00 | 0,00 |
| Spesa per rimborso di prestiti | 0,00 | 0,00 | 0,00 | 0,00 | 0,00 | 0,00 |
| TOTALE | 0,00 | 0,00 | 0,00 | 0,00 | 0,00 | 0,00 |

Comune di CASTROVILLARI

SEZIONE OPERATIVA: 3 QUADRO GENERALE DEGLI IMPIEGHI PER PROGRAMMA

3.1 - Programma n. 72 Fondo di riserva

3.1.1 - Descrizione del programma

Fondi di riserva per le spese obbligatorie e fondi di riserva per le spese imprevedute.

3.1.2 - Motivazione delle scelte

3.1.3 - Finalità da conseguire

3.1.3.1 - Investimento

3.1.3.2 - Erogazione di servizi di consumo

3.1.4 - Risorse umane da impiegare

3.1.5 - Risorse strumentali da utilizzare

3.1.6 - Coerenza con il piano/i regionale/i di settore

ENTRATE SPECIFICHE

| | Anno 2016 | Anno 2017 | Anno 2018 | Legge di finanziamento e articolo |
|--|-------------|-------------|-------------|-----------------------------------|
| Stato | 0,00 | 0,00 | 0,00 | |
| Regione | 0,00 | 0,00 | 0,00 | |
| Provincia | 0,00 | 0,00 | 0,00 | |
| Unione Europea | 0,00 | 0,00 | 0,00 | |
| Cassa DD.PP. - Credito sportivo - Istituti di Previdenza | 0,00 | 0,00 | 0,00 | |
| Altri indebitamenti | 0,00 | 0,00 | 0,00 | |
| Altre entrate | 0,00 | 0,00 | 0,00 | |
| TOTALE (A) | 0,00 | 0,00 | 0,00 | |

PROVENTI DEI SERVIZI

| | | | | |
|-------------------|-------------|-------------|-------------|--|
| TOTALE (B) | 0,00 | 0,00 | 0,00 | |
|-------------------|-------------|-------------|-------------|--|

QUOTE DI RISORSE GENERALI

| | | | | |
|--------------------------------|-------------|-------------|-------------|--|
| TOTALE (C) | 0,00 | 0,00 | 0,00 | |
| TOTALE GENERALE (A+B+C) | 0,00 | 0,00 | 0,00 | |

3.1.7 - SPESA PREVISTA PER LA REALIZZAZIONE DEL PROGRAMMA

| | Anno 2016 | | Anno 2017 | | Anno 2018 | |
|--------------------------------|-------------------|-------------|-------------------|-------------|-------------------|-------------|
| Spesa corrente | 125.000,00 | 00,0 | 125.000,00 | 00,0 | 125.000,00 | 00,0 |
| Spesa per investimento | 0,00 | 0,00 | 0,00 | 0,00 | 0,00 | 0,00 |
| Spesa per rimborso di prestiti | 0,00 | 0,00 | 0,00 | 0,00 | 0,00 | 0,00 |
| TOTALE | 125.000,00 | 0,00 | 125.000,00 | 0,00 | 125.000,00 | 0,00 |

Comune di CASTROVILLARI

SEZIONE OPERATIVA: 3 QUADRO GENERALE DEGLI IMPIEGHI PER PROGRAMMA

3.1 - Programma n. 73 Fondo crediti di dubbia esigibilità

3.1.1 - Descrizione del programma

Accantonamenti al fondo crediti di dubbia esigibilità.

3.1.2 - Motivazione delle scelte

3.1.3 - Finalità da conseguire

3.1.3.1 - Investimento

3.1.3.2 - Erogazione di servizi di consumo

3.1.4 - Risorse umane da impiegare

3.1.5 - Risorse strumentali da utilizzare

3.1.6 - Coerenza con il piano/i regionale/i di settore

ENTRATE SPECIFICHE

| | Anno 2016 | Anno 2017 | Anno 2018 | Legge di finanziamento e articolo |
|--|-------------|-------------|-------------|-----------------------------------|
| Stato | 0,00 | 0,00 | 0,00 | |
| Regione | 0,00 | 0,00 | 0,00 | |
| Provincia | 0,00 | 0,00 | 0,00 | |
| Unione Europea | 0,00 | 0,00 | 0,00 | |
| Cassa DD.PP. - Credito sportivo - Istituti di Previdenza | 0,00 | 0,00 | 0,00 | |
| Altri indebitamenti | 0,00 | 0,00 | 0,00 | |
| Altre entrate | 0,00 | 0,00 | 0,00 | |
| TOTALE (A) | 0,00 | 0,00 | 0,00 | |

PROVENTI DEI SERVIZI

| | | | | |
|-------------------|-------------|-------------|-------------|--|
| TOTALE (B) | 0,00 | 0,00 | 0,00 | |
|-------------------|-------------|-------------|-------------|--|

QUOTE DI RISORSE GENERALI

| | | | | |
|--------------------------------|-------------|-------------|-------------|--|
| TOTALE (C) | 0,00 | 0,00 | 0,00 | |
| TOTALE GENERALE (A+B+C) | 0,00 | 0,00 | 0,00 | |

3.1.7 - SPESA PREVISTA PER LA REALIZZAZIONE DEL PROGRAMMA

| | Anno 2016 | | Anno 2017 | | Anno 2018 | |
|--------------------------------|---------------------|-------------|---------------------|-------------|---------------------|-------------|
| Spesa corrente | 1.113.080,52 | 00,0 | 1.416.725,72 | 00,0 | 1.416.725,72 | 00,0 |
| Spesa per investimento | 0,00 | 0,00 | 0,00 | 0,00 | 0,00 | 0,00 |
| Spesa per rimborso di prestiti | 0,00 | 0,00 | 0,00 | 0,00 | 0,00 | 0,00 |
| TOTALE | 1.113.080,52 | 0,00 | 1.416.725,72 | 0,00 | 1.416.725,72 | 0,00 |

Comune di CASTROVILLARI

SEZIONE OPERATIVA: 3 QUADRO GENERALE DEGLI IMPIEGHI PER PROGRAMMA

3.1 - Programma n. 74 Altri fondi

3.1.1 - Descrizione del programma

Fondi speciali per le leggi che si perfezionano successivamente all'approvazione del bilancio.
Accantonamenti diversi. Non comprende il fondo pluriennale vincolato che va attribuito alle specifiche missioni che esso è destinato a finanziare.

3.1.2 - Motivazione delle scelte

3.1.3 - Finalità da conseguire

3.1.3.1 - Investimento

3.1.3.2 - Erogazione di servizi di consumo

3.1.4 - Risorse umane da impiegare

3.1.5 - Risorse strumentali da utilizzare

3.1.6 - Coerenza con il piano/i regionale/i di settore

ENTRATE SPECIFICHE

| | Anno 2016 | Anno 2017 | Anno 2018 | Legge di finanziamento e articolo |
|--|-------------|-------------|-------------|-----------------------------------|
| Stato | 0,00 | 0,00 | 0,00 | |
| Regione | 0,00 | 0,00 | 0,00 | |
| Provincia | 0,00 | 0,00 | 0,00 | |
| Unione Europea | 0,00 | 0,00 | 0,00 | |
| Cassa DD.PP. - Credito sportivo - Istituti di Previdenza | 0,00 | 0,00 | 0,00 | |
| Altri indebitamenti | 0,00 | 0,00 | 0,00 | |
| Altre entrate | 0,00 | 0,00 | 0,00 | |
| TOTALE (A) | 0,00 | 0,00 | 0,00 | |

PROVENTI DEI SERVIZI

| | | | | |
|-------------------|-------------|-------------|-------------|--|
| TOTALE (B) | 0,00 | 0,00 | 0,00 | |
|-------------------|-------------|-------------|-------------|--|

QUOTE DI RISORSE GENERALI

| | | | | |
|--------------------------------|-------------|-------------|-------------|--|
| TOTALE (C) | 0,00 | 0,00 | 0,00 | |
| TOTALE GENERALE (A+B+C) | 0,00 | 0,00 | 0,00 | |

3.1.7 - SPESA PREVISTA PER LA REALIZZAZIONE DEL PROGRAMMA

| | Anno 2016 | | Anno 2017 | | Anno 2018 | |
|--------------------------------|-------------|-------------|-------------|-------------|-------------|-------------|
| Spesa corrente | 0,00 | 0,00 | 0,00 | 0,00 | 0,00 | 0,00 |
| Spesa per investimento | 0,00 | 0,00 | 0,00 | 0,00 | 0,00 | 0,00 |
| Spesa per rimborso di prestiti | 0,00 | 0,00 | 0,00 | 0,00 | 0,00 | 0,00 |
| TOTALE | 0,00 | 0,00 | 0,00 | 0,00 | 0,00 | 0,00 |

Comune di CASTROVILLARI

SEZIONE OPERATIVA: 3 QUADRO GENERALE DEGLI IMPIEGHI PER PROGRAMMA

3.1 - Programma n. 75 Quota interessi ammortamento mutui e prestiti obbligazionari

3.1.1 - Descrizione del programma

Spese sostenute per il pagamento degli interessi relativi alle risorse finanziarie acquisite dall'ente mediante l'emissione di titoli obbligazionari, prestiti a breve termine, mutui e finanziamenti a medio e lungo termine e altre forme di indebitamento e relative spese accessorie.

Non comprende le spese relative alle rispettive quote capitali, ricomprese nel programma "Quota capitale ammortamento mutui e prestiti obbligazionari" della medesima missione. Non comprende le spese per interessi per le anticipazioni di tesoreria, ricomprese nella missione 60 "Anticipazioni finanziarie". Non comprende le spese per interessi riferite al rimborso del debito legato a specifici settori che vanno classificate nelle rispettive missioni.

3.1.2 - Motivazione delle scelte

3.1.3 - Finalità da conseguire

3.1.3.1 - Investimento

3.1.3.2 - Erogazione di servizi di consumo

3.1.4 - Risorse umane da impiegare

3.1.5 - Risorse strumentali da utilizzare

3.1.6 - Coerenza con il piano/i regionale/i di settore

ENTRATE SPECIFICHE

| | Anno 2016 | Anno 2017 | Anno 2018 | Legge di finanziamento e articolo |
|--|-------------|-------------|-------------|-----------------------------------|
| Stato | 0,00 | 0,00 | 0,00 | |
| Regione | 0,00 | 0,00 | 0,00 | |
| Provincia | 0,00 | 0,00 | 0,00 | |
| Unione Europea | 0,00 | 0,00 | 0,00 | |
| Cassa DD.PP. - Credito sportivo - Istituti di Previdenza | 0,00 | 0,00 | 0,00 | |
| Altri indebitamenti | 0,00 | 0,00 | 0,00 | |
| Altre entrate | 0,00 | 0,00 | 0,00 | |
| TOTALE (A) | 0,00 | 0,00 | 0,00 | |

PROVENTI DEI SERVIZI

| | | | | |
|-------------------|-------------|-------------|-------------|--|
| TOTALE (B) | 0,00 | 0,00 | 0,00 | |
|-------------------|-------------|-------------|-------------|--|

QUOTE DI RISORSE GENERALI

| | | | | |
|--------------------------------|-------------|-------------|-------------|--|
| TOTALE (C) | 0,00 | 0,00 | 0,00 | |
| TOTALE GENERALE (A+B+C) | 0,00 | 0,00 | 0,00 | |

3.1.7 - SPESA PREVISTA PER LA REALIZZAZIONE DEL PROGRAMMA

| | Anno 2016 | | Anno 2017 | | Anno 2018 | |
|--------------------------------|--------------|------|--------------|------|--------------|------|
| Spesa corrente | 1.163.271,98 | 00,0 | 1.046.521,60 | 00,0 | 1.046.521,60 | 00,0 |
| Spesa per investimento | 0,00 | 0,00 | 0,00 | 0,00 | 0,00 | 0,00 |
| Spesa per rimborso di prestiti | 0,00 | 0,00 | 0,00 | 0,00 | 0,00 | 0,00 |

Comune di CASTROVILLARI

SEZIONE OPERATIVA: 3 QUADRO GENERALE DEGLI IMPIEGHI PER PROGRAMMA

| | | | | | | |
|--------|--------------|------|--------------|------|--------------|------|
| TOTALE | 1.163.271,98 | 0,00 | 1.046.521,60 | 0,00 | 1.046.521,60 | 0,00 |
|--------|--------------|------|--------------|------|--------------|------|

Comune di CASTROVILLARI

SEZIONE OPERATIVA: 3 QUADRO GENERALE DEGLI IMPIEGHI PER PROGRAMMA

3.1 - Programma n. 76 Quota capitale ammortamento mutui e prestiti obbligazionari

3.1.1 - Descrizione del programma

Spese sostenute per la restituzione delle risorse finanziarie relative alle quote di capitale acquisite dall'ente mediante titoli obbligazionari, prestiti a breve termine, mutui e finanziamenti a medio e lungo termine e altre forme di indebitamento e relative spese accessorie.

Comprende le spese per la chiusura di anticipazioni straordinarie ottenute dall'istituto cassiere. Non comprende le spese relative agli interessi, ricomprese nel programma "Quota interessi ammortamento mutui e prestiti obbligazionari" della medesima missione. Non comprende le spese per le quote di capitale riferite al rimborso del debito legato a specifici settori che vanno classificate nelle rispettive missioni.

3.1.2 - Motivazione delle scelte

3.1.3 - Finalità da conseguire

3.1.3.1 - Investimento

3.1.3.2 - Erogazione di servizi di consumo

3.1.4 - Risorse umane da impiegare

3.1.5 - Risorse strumentali da utilizzare

3.1.6 - Coerenza con il piano/i regionale/i di settore

ENTRATE SPECIFICHE

| | Anno 2016 | Anno 2017 | Anno 2018 | Legge di finanziamento e articolo |
|--|-------------|-------------|-------------|-----------------------------------|
| Stato | 0,00 | 0,00 | 0,00 | |
| Regione | 0,00 | 0,00 | 0,00 | |
| Provincia | 0,00 | 0,00 | 0,00 | |
| Unione Europea | 0,00 | 0,00 | 0,00 | |
| Cassa DD.PP. - Credito sportivo - Istituti di Previdenza | 0,00 | 0,00 | 0,00 | |
| Altri indebitamenti | 0,00 | 0,00 | 0,00 | |
| Altre entrate | 0,00 | 0,00 | 0,00 | |
| TOTALE (A) | 0,00 | 0,00 | 0,00 | |

PROVENTI DEI SERVIZI

| | | | | |
|-------------------|-------------|-------------|-------------|--|
| TOTALE (B) | 0,00 | 0,00 | 0,00 | |
|-------------------|-------------|-------------|-------------|--|

QUOTE DI RISORSE GENERALI

| | | | | |
|--------------------------------|-------------|-------------|-------------|--|
| TOTALE (C) | 0,00 | 0,00 | 0,00 | |
| TOTALE GENERALE (A+B+C) | 0,00 | 0,00 | 0,00 | |

3.1.7 - SPESA PREVISTA PER LA REALIZZAZIONE DEL PROGRAMMA

| | Anno 2016 | | Anno 2017 | | Anno 2018 | |
|--------------------------------|-----------|------|-----------|------|-----------|------|
| Spesa corrente | 0,00 | 0,00 | 0,00 | 0,00 | 0,00 | 0,00 |
| Spesa per investimento | 0,00 | 0,00 | 0,00 | 0,00 | 0,00 | 0,00 |
| Spesa per rimborso di prestiti | 0,00 | 0,00 | 0,00 | 0,00 | 0,00 | 0,00 |

Comune di CASTROVILLARI

SEZIONE OPERATIVA: 3 QUADRO GENERALE DEGLI IMPIEGHI PER PROGRAMMA

| | | | | | | |
|--------|------|------|------|------|------|------|
| TOTALE | 0,00 | 0,00 | 0,00 | 0,00 | 0,00 | 0,00 |
|--------|------|------|------|------|------|------|

Comune di CASTROVILLARI

SEZIONE OPERATIVA: 3 QUADRO GENERALE DEGLI IMPIEGHI PER PROGRAMMA

3.1 - Programma n. 77 Restituzione anticipazione di tesoreria

3.1.1 - Descrizione del programma

Spese sostenute per la restituzione delle risorse finanziarie anticipate dall'Istituto di credito che svolge il servizio di tesoreria, per fare fronte a momentanee esigenze di liquidità. Sono incluse le connesse spese per interessi contabilizzate nel titolo 1 della spesa.

3.1.2 - Motivazione delle scelte

3.1.3 - Finalità da conseguire

3.1.3.1 - Investimento

3.1.3.2 - Erogazione di servizi di consumo

3.1.4 - Risorse umane da impiegare

3.1.5 - Risorse strumentali da utilizzare

3.1.6 - Coerenza con il piano/i regionale/i di settore

ENTRATE SPECIFICHE

| | Anno 2016 | Anno 2017 | Anno 2018 | Legge di finanziamento e articolo |
|--|-------------|-------------|-------------|-----------------------------------|
| Stato | 0,00 | 0,00 | 0,00 | |
| Regione | 0,00 | 0,00 | 0,00 | |
| Provincia | 0,00 | 0,00 | 0,00 | |
| Unione Europea | 0,00 | 0,00 | 0,00 | |
| Cassa DD.PP. - Credito sportivo - Istituti di Previdenza | 0,00 | 0,00 | 0,00 | |
| Altri indebitamenti | 0,00 | 0,00 | 0,00 | |
| Altre entrate | 0,00 | 0,00 | 0,00 | |
| TOTALE (A) | 0,00 | 0,00 | 0,00 | |

PROVENTI DEI SERVIZI

| | | | | |
|-------------------|-------------|-------------|-------------|--|
| TOTALE (B) | 0,00 | 0,00 | 0,00 | |
|-------------------|-------------|-------------|-------------|--|

QUOTE DI RISORSE GENERALI

| | | | | |
|--------------------------------|-------------|-------------|-------------|--|
| TOTALE (C) | 0,00 | 0,00 | 0,00 | |
| TOTALE GENERALE (A+B+C) | 0,00 | 0,00 | 0,00 | |

3.1.7 - SPESA PREVISTA PER LA REALIZZAZIONE DEL PROGRAMMA

| | Anno 2016 | | Anno 2017 | | Anno 2018 | |
|--------------------------------|-------------|-------------|-------------|-------------|-------------|-------------|
| Spesa corrente | 0,00 | 0,00 | 0,00 | 0,00 | 0,00 | 0,00 |
| Spesa per investimento | 0,00 | 0,00 | 0,00 | 0,00 | 0,00 | 0,00 |
| Spesa per rimborso di prestiti | 0,00 | 0,00 | 0,00 | 0,00 | 0,00 | 0,00 |
| TOTALE | 0,00 | 0,00 | 0,00 | 0,00 | 0,00 | 0,00 |

Comune di CASTROVILLARI

SEZIONE OPERATIVA: 3 QUADRO GENERALE DEGLI IMPIEGHI PER PROGRAMMA

3.1 - Programma n. 78 Servizi per conto terzi e Partite di giro

3.1.1 - Descrizione del programma

3.1.2 - Motivazione delle scelte

3.1.3 - Finalità da conseguire

3.1.3.1 - Investimento

3.1.3.2 - Erogazione di servizi di consumo

3.1.4 - Risorse umane da impiegare

3.1.5 - Risorse strumentali da utilizzare

3.1.6 - Coerenza con il piano/i regionale/i di settore

ENTRATE SPECIFICHE

| | Anno 2016 | Anno 2017 | Anno 2018 | Legge di finanziamento e articolo |
|--|-------------|-------------|-------------|-----------------------------------|
| Stato | 0,00 | 0,00 | 0,00 | |
| Regione | 0,00 | 0,00 | 0,00 | |
| Provincia | 0,00 | 0,00 | 0,00 | |
| Unione Europea | 0,00 | 0,00 | 0,00 | |
| Cassa DD.PP. - Credito sportivo - Istituti di Previdenza | 0,00 | 0,00 | 0,00 | |
| Altri indebitamenti | 0,00 | 0,00 | 0,00 | |
| Altre entrate | 0,00 | 0,00 | 0,00 | |
| TOTALE (A) | 0,00 | 0,00 | 0,00 | |

PROVENTI DEI SERVIZI

| | | | | |
|-------------------|-------------|-------------|-------------|--|
| TOTALE (B) | 0,00 | 0,00 | 0,00 | |
|-------------------|-------------|-------------|-------------|--|

QUOTE DI RISORSE GENERALI

| | | | | |
|--------------------------------|-------------|-------------|-------------|--|
| TOTALE (C) | 0,00 | 0,00 | 0,00 | |
| TOTALE GENERALE (A+B+C) | 0,00 | 0,00 | 0,00 | |

3.1.7 - SPESA PREVISTA PER LA REALIZZAZIONE DEL PROGRAMMA

| | Anno 2016 | | Anno 2017 | | Anno 2018 | |
|--------------------------------|-------------|-------------|-------------|-------------|-------------|-------------|
| Spesa corrente | 0,00 | 0,00 | 0,00 | 0,00 | 0,00 | 0,00 |
| Spesa per investimento | 0,00 | 0,00 | 0,00 | 0,00 | 0,00 | 0,00 |
| Spesa per rimborso di prestiti | 0,00 | 0,00 | 0,00 | 0,00 | 0,00 | 0,00 |
| TOTALE | 0,00 | 0,00 | 0,00 | 0,00 | 0,00 | 0,00 |

Comune di CASTROVILLARI

SEZIONE OPERATIVA: 3 QUADRO GENERALE DEGLI IMPIEGHI PER PROGRAMMA

3.1 - Programma n. 79 Anticipazioni per il finanziamento del sistema sanitario

3.1.1 - Descrizione del programma

3.1.2 - Motivazione delle scelte

3.1.3 - Finalità da conseguire

3.1.3.1 - Investimento

3.1.3.2 - Erogazione di servizi di consumo

3.1.4 - Risorse umane da impiegare

3.1.5 - Risorse strumentali da utilizzare

3.1.6 - Coerenza con il piano/i regionale/i di settore

ENTRATE SPECIFICHE

| | Anno 2016 | Anno 2017 | Anno 2018 | Legge di finanziamento e articolo |
|--|-------------|-------------|-------------|-----------------------------------|
| Stato | 0,00 | 0,00 | 0,00 | |
| Regione | 0,00 | 0,00 | 0,00 | |
| Provincia | 0,00 | 0,00 | 0,00 | |
| Unione Europea | 0,00 | 0,00 | 0,00 | |
| Cassa DD.PP. - Credito sportivo - Istituti di Previdenza | 0,00 | 0,00 | 0,00 | |
| Altri indebitamenti | 0,00 | 0,00 | 0,00 | |
| Altre entrate | 0,00 | 0,00 | 0,00 | |
| TOTALE (A) | 0,00 | 0,00 | 0,00 | |

PROVENTI DEI SERVIZI

| | | | | |
|-------------------|-------------|-------------|-------------|--|
| TOTALE (B) | 0,00 | 0,00 | 0,00 | |
|-------------------|-------------|-------------|-------------|--|

QUOTE DI RISORSE GENERALI

| | | | | |
|--------------------------------|-------------|-------------|-------------|--|
| TOTALE (C) | 0,00 | 0,00 | 0,00 | |
| TOTALE GENERALE (A+B+C) | 0,00 | 0,00 | 0,00 | |

3.1.7 - SPESA PREVISTA PER LA REALIZZAZIONE DEL PROGRAMMA

| | Anno 2016 | | Anno 2017 | | Anno 2018 | |
|--------------------------------|-------------|-------------|-------------|-------------|-------------|-------------|
| Spesa corrente | 0,00 | 0,00 | 0,00 | 0,00 | 0,00 | 0,00 |
| Spesa per investimento | 0,00 | 0,00 | 0,00 | 0,00 | 0,00 | 0,00 |
| Spesa per rimborso di prestiti | 0,00 | 0,00 | 0,00 | 0,00 | 0,00 | 0,00 |
| TOTALE | 0,00 | 0,00 | 0,00 | 0,00 | 0,00 | 0,00 |

SEZIONE OPERATIVA: 3.2**PROSPETTO DELLE SPESE CORRENTI per MISSIONI, ROGRAMMI E MACROAGGREGATI**

| | MISSIONI E PROGRAMMI \ MACROAGGREGATI | Redditi da lavoro dipendente | Imposte e tasse a carico dell'ente | Acquisto di beni e servizi | Trasferimenti correnti | Interessi passivi | Altre spese per redditi da capitale | Rimborsi e poste correttive delle entrate | Altre spese correnti | Totale |
|----|---|------------------------------|------------------------------------|----------------------------|------------------------|-------------------|-------------------------------------|---|----------------------|---------------------|
| 01 | MISSIONE 01 - Servizi Istituzionali, generali e di gestione | | | | | | | | | |
| | Organi Istituzionali | 75.049,92 | 4.993,00 | 152.500,00 | 0,00 | 0,00 | 0,00 | 0,00 | 0,00 | 232.542,92 |
| 02 | Segreteria generale | 670.638,56 | 37.594,00 | 76.800,00 | 19.500,00 | 0,00 | 0,00 | 0,00 | 0,00 | 804.532,56 |
| 03 | Gestione economica, finanziaria, programmazione, provveditorato e controllo di gestione | 191.176,00 | 11.645,56 | 133.000,00 | 0,00 | 0,00 | 0,00 | 0,00 | 0,00 | 335.821,56 |
| 04 | Gestione delle entrate tributarie e servizi fiscali | 192.351,51 | 14.900,00 | 25.500,00 | 0,00 | 0,00 | 0,00 | 13.000,00 | 500,00 | 246.251,51 |
| 05 | Gestione dei beni demaniali e patrimoniali | 325.351,47 | 31.707,89 | 115.670,00 | 0,00 | 0,00 | 0,00 | 0,00 | 0,00 | 472.729,36 |
| 06 | Ufficio tecnico | 39.500,00 | 5.200,00 | 7.400,00 | 0,00 | 0,00 | 0,00 | 0,00 | 0,00 | 52.100,00 |
| 07 | Elezioni e consultazioni popolari - Anagrafe e stato civile | 379.374,47 | 25.190,90 | 7.820,00 | 0,00 | 0,00 | 0,00 | 0,00 | 120.000,00 | 532.385,37 |
| 11 | Altri servizi generali | 946.596,36 | 65.811,79 | 507.500,00 | 9.751,00 | 0,00 | 0,00 | 0,00 | 164.200,00 | 1.693.859,15 |
| | TOTALE MISSIONE 01 - Servizi Istituzionali, generali e di gestione | 2.820.038,29 | 197.043,14 | 1.026.190,00 | 29.251,00 | 0,00 | 0,00 | 13.000,00 | 284.700,00 | 4.370.222,43 |
| | MISSIONE 02 - Giustizia | | | | | | | | | |
| 01 | Uffici giudiziari | 0,00 | 24.000,00 | 1.014.500,00 | 0,00 | 0,00 | 0,00 | 0,00 | 0,00 | 1.038.500,00 |
| | TOTALE MISSIONE 02 - Giustizia | 0,00 | 24.000,00 | 1.014.500,00 | 0,00 | 0,00 | 0,00 | 0,00 | 0,00 | 1.038.500,00 |
| | MISSIONE 03 - Ordine pubblico e sicurezza | | | | | | | | | |
| 01 | Polizia locale e amministrativa | 523.469,95 | 34.483,86 | 74.900,00 | 0,00 | 0,00 | 0,00 | 0,00 | 1.100,00 | 633.953,81 |
| | TOTALE MISSIONE 03 - Ordine pubblico e sicurezza | 523.469,95 | 34.483,86 | 74.900,00 | 0,00 | 0,00 | 0,00 | 0,00 | 1.100,00 | 633.953,81 |
| | MISSIONE 04 - Istruzione e diritto allo studio | | | | | | | | | |
| 01 | Istruzione prescolastica | 0,00 | 0,00 | 49.200,00 | 24.100,00 | 0,00 | 0,00 | 0,00 | 0,00 | 73.300,00 |
| 02 | Altri ordini di istruzione non universitaria | 0,00 | 0,00 | 97.600,00 | 34.100,00 | 0,00 | 0,00 | 0,00 | 0,00 | 131.700,00 |
| 06 | Servizi ausiliari all'istruzione | 238.962,18 | 13.900,00 | 625.628,00 | 3.000,00 | 0,00 | 0,00 | 0,00 | 15.500,00 | 896.990,18 |
| | TOTALE MISSIONE 04 - Istruzione e diritto allo studio | 238.962,18 | 13.900,00 | 772.428,00 | 61.200,00 | 0,00 | 0,00 | 0,00 | 15.500,00 | 1.101.990,18 |
| | MISSIONE 05 - Tutela e valorizzazione dei beni e attività culturali | | | | | | | | | |
| 01 | Valorizzazione dei beni di interesse storico | 162.426,52 | 0,00 | 15.000,00 | 0,00 | 0,00 | 0,00 | 0,00 | 0,00 | 177.426,52 |

SEZIONE OPERATIVA: 3.2**PROSPETTO DELLE SPESE CORRENTI per MISSIONI, ROGRAMMI E MACROAGGREGATI**

| | MISSIONI E PROGRAMMI \ MACROAGGREGATI | Redditi da lavoro dipendente | Imposte e tasse a carico dall'ente | Acquisto di beni e servizi | Trasferimenti correnti | Interessi passivi | Altre spese per redditi da capitale | Rimborsi e poste correttive delle entrate | Altre spese correnti | Totale |
|----|--|------------------------------|------------------------------------|----------------------------|------------------------|-------------------|-------------------------------------|---|----------------------|---------------------|
| 02 | Attività culturali e interventi diversi nel settore culturale | 0,00 | 0,00 | 5.850,00 | 40.100,00 | 0,00 | 0,00 | 0,00 | 0,00 | 45.950,00 |
| | TOTALE MISSIONE 05 - Tutela e valorizzazione dei beni e attività culturali | 162.426,52 | 0,00 | 20.850,00 | 40.100,00 | 0,00 | 0,00 | 0,00 | 0,00 | 223.376,52 |
| 01 | MISSIONE 06 - Politiche giovanili, sport e tempo libero | | | | | | | | | |
| | Sport e tempo libero | 27.658,64 | 0,00 | 51.234,00 | 8.500,00 | 0,00 | 0,00 | 0,00 | 0,00 | 87.392,64 |
| | TOTALE MISSIONE 06 - Politiche giovanili, sport e tempo libero | 27.658,64 | 0,00 | 51.234,00 | 8.500,00 | 0,00 | 0,00 | 0,00 | 0,00 | 87.392,64 |
| 01 | MISSIONE 07 - Turismo | | | | | | | | | |
| | Sviluppo e valorizzazione del turismo | 0,00 | 0,00 | 13.200,00 | 57.500,00 | 0,00 | 0,00 | 0,00 | 0,00 | 70.700,00 |
| | TOTALE MISSIONE 07 - Turismo | 0,00 | 0,00 | 13.200,00 | 57.500,00 | 0,00 | 0,00 | 0,00 | 0,00 | 70.700,00 |
| 01 | MISSIONE 08 - Assetto del territorio ed edilizia abitativa | | | | | | | | | |
| | Urbanistica e assetto del territorio | 214.953,54 | 15.000,00 | 12.100,00 | 0,00 | 0,00 | 0,00 | 0,00 | 0,00 | 242.053,54 |
| | TOTALE MISSIONE 08 - Assetto del territorio ed edilizia abitativa | 214.953,54 | 15.000,00 | 12.100,00 | 0,00 | 0,00 | 0,00 | 0,00 | 0,00 | 242.053,54 |
| 03 | MISSIONE 09 - Sviluppo sostenibile e tutela del territorio e dell'ambiente | | | | | | | | | |
| | Rifiuti | 116.990,31 | 7.677,57 | 2.969.300,00 | 0,00 | 0,00 | 0,00 | 0,00 | 60.000,00 | 3.153.967,88 |
| 04 | Servizio Idrico integrato | 197.136,39 | 13.700,00 | 1.443.000,00 | 0,00 | 0,00 | 0,00 | 0,00 | 3.100,00 | 1.656.936,39 |
| 05 | Aree protette, parchi naturali, protezione naturalistica e forestazione | 120.626,96 | 7.827,10 | 113.410,97 | 0,00 | 0,00 | 0,00 | 0,00 | 0,00 | 241.865,03 |
| | TOTALE MISSIONE 09 - Sviluppo sostenibile e tutela del territorio e dell'ambiente | 434.753,66 | 29.204,67 | 4.525.710,97 | 0,00 | 0,00 | 0,00 | 0,00 | 63.100,00 | 5.052.769,30 |
| 02 | MISSIONE 10 - Trasporti e diritto alla mobilità | | | | | | | | | |
| | Trasporto pubblico locale | 0,00 | 0,00 | 5.679,00 | 0,00 | 0,00 | 0,00 | 0,00 | 0,00 | 5.679,00 |
| 05 | Viabilità e Infrastrutture stradali | 217.807,57 | 28.489,21 | 694.015,97 | 0,00 | 0,00 | 0,00 | 0,00 | 5.300,00 | 945.612,75 |
| | TOTALE MISSIONE 10 - Trasporti e diritto alla mobilità | 217.807,57 | 28.489,21 | 699.694,97 | 0,00 | 0,00 | 0,00 | 0,00 | 5.300,00 | 951.291,75 |
| 01 | MISSIONE 11 - Soccorso civile | | | | | | | | | |
| | Sistema di protezione civile | 0,00 | 0,00 | 5.000,00 | 0,00 | 0,00 | 0,00 | 0,00 | 0,00 | 5.000,00 |

SEZIONE OPERATIVA: 3.2**PROSPETTO DELLE SPESE CORRENTI per MISSIONI, ROGRAMMI E MACROAGGREGATI**

| | MISSIONI E PROGRAMMI \ MACROAGGREGATI | Redditi da lavoro dipendente | Imposte e tasse a carico dell'ente | Acquisto di beni e servizi | Trasferimenti correnti | Interessi passivi | Altre spese per redditi da capitale | Rimborsi e poste correttive delle entrate | Altre spese correnti | Totale |
|----|---|------------------------------|------------------------------------|----------------------------|------------------------|---------------------|-------------------------------------|---|----------------------|---------------------|
| | TOTALE MISSIONE 11 - Soccorso civile | 0,00 | 0,00 | 5.000,00 | 0,00 | 0,00 | 0,00 | 0,00 | 0,00 | 5.000,00 |
| | MISSIONE 12 - Diritti sociali, politiche sociali e famiglia | | | | | | | | | |
| 01 | Interventi per l'infanzia e i minori e per asili nido | 30.765,31 | 0,00 | 11.450,00 | 72.200,00 | 0,00 | 0,00 | 0,00 | 0,00 | 114.415,31 |
| 02 | Interventi per la disabilità | 0,00 | 0,00 | 42.800,00 | 4.200,00 | 0,00 | 0,00 | 0,00 | 0,00 | 47.000,00 |
| 03 | Interventi per gli anziani | 0,00 | 0,00 | 800,00 | 0,00 | 0,00 | 0,00 | 0,00 | 0,00 | 800,00 |
| 04 | Interventi per soggetti a rischio di esclusione sociale | 111.526,26 | 12.391,77 | 34.532,00 | 436.145,00 | 0,00 | 0,00 | 0,00 | 0,00 | 594.595,03 |
| 09 | Servizio necroscopico e cimiteriale | 63.771,89 | 2.128,12 | 12.900,00 | 0,00 | 0,00 | 0,00 | 0,00 | 0,00 | 78.800,01 |
| | TOTALE MISSIONE 12 - Diritti sociali, politiche sociali e famiglia | 206.063,46 | 14.519,89 | 102.482,00 | 512.545,00 | 0,00 | 0,00 | 0,00 | 0,00 | 835.610,35 |
| | MISSIONE 14 - Sviluppo economico e competitività | | | | | | | | | |
| 01 | Industria PMI e Artigianato | 0,00 | 0,00 | 2.350,00 | 2.100,00 | 0,00 | 0,00 | 0,00 | 0,00 | 4.450,00 |
| 02 | Commercio - reti distributive - tutela dei consumatori | 0,00 | 0,00 | 23.209,00 | 0,00 | 0,00 | 0,00 | 0,00 | 0,00 | 23.209,00 |
| 04 | Reti e altri servizi di pubblica utilità | 32.309,37 | 2.158,64 | 17.481,00 | 0,00 | 0,00 | 0,00 | 0,00 | 0,00 | 51.949,01 |
| | TOTALE MISSIONE 14 - Sviluppo economico e competitività | 32.309,37 | 2.158,64 | 43.040,00 | 2.100,00 | 0,00 | 0,00 | 0,00 | 0,00 | 79.608,01 |
| | MISSIONE 16 - Agricoltura, politiche agroalimentari e pesca | | | | | | | | | |
| 01 | Sviluppo del settore agricolo e del sistema agroalimentare | 0,00 | 0,00 | 750,00 | 0,00 | 0,00 | 0,00 | 0,00 | 0,00 | 750,00 |
| | TOTALE MISSIONE 16 - Agricoltura, politiche agroalimentari e pesca | 0,00 | 0,00 | 750,00 | 0,00 | 0,00 | 0,00 | 0,00 | 0,00 | 750,00 |
| | MISSIONE 20 - Fondi e accantonamenti | | | | | | | | | |
| 01 | Fondo di riserva | 0,00 | 0,00 | 0,00 | 0,00 | 0,00 | 0,00 | 0,00 | 125.000,00 | 125.000,00 |
| 02 | Fondo crediti di dubbia esigibilità | 0,00 | 0,00 | 0,00 | 0,00 | 0,00 | 0,00 | 0,00 | 1.113.080,52 | 1.113.080,52 |
| | TOTALE MISSIONE 20 - Fondi e accantonamenti | 0,00 | 0,00 | 0,00 | 0,00 | 0,00 | 0,00 | 0,00 | 1.238.080,52 | 1.238.080,52 |
| | MISSIONE 50 - Debito pubblico | | | | | | | | | |
| 01 | Quota interessi ammortamento mutui e prestiti obbligazionari | 0,00 | 0,00 | 0,00 | 0,00 | 1.163.271,98 | 0,00 | 0,00 | 0,00 | 1.163.271,98 |
| | TOTALE MISSIONE 50 - Debito pubblico | 0,00 | 0,00 | 0,00 | 0,00 | 1.163.271,98 | 0,00 | 0,00 | 0,00 | 1.163.271,98 |

Comune di CASTROVILLARI

SEZIONE OPERATIVA: 3.2

PROSPETTO DELLE SPESE CORRENTI per MISSIONI, PROGRAMMI E MACROAGGREGATI

| MISSIONI E PROGRAMMI \ MACROAGGREGATI | Redditi da lavoro dipendente | Imposte e tasse a carico dell'ente | Acquisto di beni e servizi | Trasferimenti correnti | Interessi passivi | Altre spese per redditi da capitale | Rimborsi e poste correttive delle entrate | Altre spese correnti | Totale |
|---------------------------------------|------------------------------|------------------------------------|----------------------------|------------------------|---------------------|-------------------------------------|---|----------------------|----------------------|
| TOTALE MACROAGGREGATI | 4.878.443,18 | 358.799,41 | 8.362.079,94 | 711.196,00 | 1.163.271,98 | 0,00 | 13.000,00 | 1.607.780,52 | 17.094.571,03 |

SEZIONE OPERATIVA: 3.3**PROSPETTO DELLE SPESE IN CONTO CAPITALE E DELLE SPESE PER INCREMENTO DI ATTIVITA' FINANZIARIE per MISSIONI, PROGRAMMI E MACROAGGREGATI**

| | MISSIONI E PROGRAMMI \ MACROAGGREGATI | Tributi in conto capitale a carico dell'ente | Investimenti fissi lordi | Contributi agli investimenti | Altri trasferimenti in conto capitale | Altre spese in conto capitale | Totale SPESE IN CONTO CAPITALE | Acquisizioni di attività finanziarie | Concessione crediti di breve termine | Concessione crediti di medio-lungo termine | Altre spese per incremento di attività finanziarie | Totale SPESE PER INCREMENTO DI ATTIVITA' FINANZIARIE |
|----|---|--|-----------------------------|---------------------------------|---|----------------------------------|---|--|---|---|---|---|
| 01 | MISSIONE 01 - Servizi istituzionali, generali e di gestione | | | | | | | | | | | |
| | Organi istituzionali | 0,00 | 2.000,00 | 0,00 | 0,00 | 0,00 | 2.000,00 | 0,00 | 0,00 | 0,00 | 0,00 | 0,00 |
| 02 | Segreteria generale | 0,00 | 6.000,00 | 0,00 | 0,00 | 0,00 | 6.000,00 | 0,00 | 0,00 | 0,00 | 0,00 | 0,00 |
| 03 | Gestione economica, finanziaria, programmazione, provveditorato e controllo di gestione | 0,00 | 0,00 | 0,00 | 1.150.130,06 | 0,00 | 1.150.130,06 | 0,00 | 0,00 | 0,00 | 0,00 | 0,00 |
| 04 | Gestione delle entrate tributarie e servizi fiscali | 0,00 | 2.500,00 | 0,00 | 0,00 | 0,00 | 2.500,00 | 0,00 | 0,00 | 0,00 | 0,00 | 0,00 |
| 07 | Elezioni e consultazioni popolari - Anagrafe e stato civile | 0,00 | 1.500,00 | 0,00 | 0,00 | 0,00 | 1.500,00 | 0,00 | 0,00 | 0,00 | 0,00 | 0,00 |
| 11 | Altri servizi generali | 0,00 | 6.500,00 | 0,00 | 0,00 | 0,00 | 6.500,00 | 0,00 | 0,00 | 0,00 | 0,00 | 0,00 |
| | TOTALE MISSIONE 01 - Servizi Istituzionali, generali e di gestione | 0,00 | 18.500,00 | 0,00 | 1.150.130,06 | 0,00 | 1.168.630,06 | 0,00 | 0,00 | 0,00 | 0,00 | 0,00 |
| 02 | MISSIONE 04 - Istruzione e diritto allo studio | | | | | | | | | | | |
| | Altri ordini di istruzione non universitaria | 0,00 | 1.078.187,81 | 0,00 | 0,00 | 0,00 | 1.078.187,81 | 0,00 | 0,00 | 0,00 | 0,00 | 0,00 |
| | TOTALE MISSIONE 04 - Istruzione e diritto allo studio | 0,00 | 1.078.187,81 | 0,00 | 0,00 | 0,00 | 1.078.187,81 | 0,00 | 0,00 | 0,00 | 0,00 | 0,00 |
| 01 | MISSIONE 06 - Politiche giovanili, sport e tempo libero | | | | | | | | | | | |
| | Sport e tempo libero | 0,00 | 447.000,00 | 0,00 | 0,00 | 0,00 | 447.000,00 | 0,00 | 0,00 | 0,00 | 0,00 | 0,00 |
| | TOTALE MISSIONE 06 - Politiche giovanili, sport e tempo libero | 0,00 | 447.000,00 | 0,00 | 0,00 | 0,00 | 447.000,00 | 0,00 | 0,00 | 0,00 | 0,00 | 0,00 |
| 01 | MISSIONE 08 - Assetto del territorio ed edilizia abitativa | | | | | | | | | | | |
| | Urbanistica e assetto del territorio | 0,00 | 5.414.911,00 | 0,00 | 42.500,00 | 0,00 | 5.457.411,00 | 0,00 | 0,00 | 0,00 | 0,00 | 0,00 |
| | TOTALE MISSIONE 08 - Assetto del territorio ed edilizia abitativa | 0,00 | 5.414.911,00 | 0,00 | 42.500,00 | 0,00 | 5.457.411,00 | 0,00 | 0,00 | 0,00 | 0,00 | 0,00 |

Comune di CASTROVILLARI

SEZIONE OPERATIVA: 3.3

PROSPETTO DELLE SPESE IN CONTO CAPITALE E DELLE SPESE PER INCREMENTO DI ATTIVITA' FINANZIARIE per MISSIONI, PROGRAMMI E MACROAGGREGATI

| | MISSIONI E PROGRAMMI \ MACROAGGREGATI | Tributi in conto capitale a carico dell'ente | Investimenti fissi lordi | Contributi agli investimenti | Altri trasferimenti in conto capitale | Altre spese in conto capitale | Totale SPESE IN CONTO CAPITALE | Acquisizioni di attività finanziarie | Concessione crediti di breve termine | Concessione crediti di medio-lungo termine | Altre spese per incremento di attività finanziarie | Totale SPESE PER INCREMENTO DI ATTIVITA' FINANZIARIE |
|----|--|--|-----------------------------|---------------------------------|---|----------------------------------|---|--|---|---|---|---|
| 03 | MISSIONE 09 - Sviluppo sostenibile e tutela del territorio e dell'ambiente Rifiuti | 0,00 | 210.000,00 | 0,00 | 0,00 | 0,00 | 210.000,00 | 0,00 | 0,00 | 0,00 | 0,00 | 0,00 |
| | TOTALE MISSIONE 09 - Sviluppo sostenibile e tutela del territorio e dell'ambiente | 0,00 | 210.000,00 | 0,00 | 0,00 | 0,00 | 210.000,00 | 0,00 | 0,00 | 0,00 | 0,00 | 0,00 |
| 05 | MISSIONE 10 - Trasporti e diritto alla mobilità Viabilità e infrastrutture stradali | 0,00 | 949.074,12 | 0,00 | 0,00 | 0,00 | 949.074,12 | 0,00 | 0,00 | 0,00 | 0,00 | 0,00 |
| | TOTALE MISSIONE 10 - Trasporti e diritto alla mobilità | 0,00 | 949.074,12 | 0,00 | 0,00 | 0,00 | 949.074,12 | 0,00 | 0,00 | 0,00 | 0,00 | 0,00 |
| 04 | MISSIONE 12 - Diritti sociali, politiche sociali e famiglia Interventi per soggetti a rischio di esclusione sociale | 0,00 | 1.000,00 | 0,00 | 0,00 | 0,00 | 1.000,00 | 0,00 | 0,00 | 0,00 | 0,00 | 0,00 |
| | TOTALE MISSIONE 12 - Diritti sociali, politiche sociali e famiglia | 0,00 | 1.000,00 | 0,00 | 0,00 | 0,00 | 1.000,00 | 0,00 | 0,00 | 0,00 | 0,00 | 0,00 |
| 02 | MISSIONE 14 - Sviluppo economico e competitività Commercio - reti distributive - tutela dei consumatori | 0,00 | 1.000,00 | 0,00 | 0,00 | 0,00 | 1.000,00 | 0,00 | 0,00 | 0,00 | 0,00 | 0,00 |
| | TOTALE MISSIONE 14 - Sviluppo economico e competitività | 0,00 | 1.000,00 | 0,00 | 0,00 | 0,00 | 1.000,00 | 0,00 | 0,00 | 0,00 | 0,00 | 0,00 |
| | TOTALE MACROAGGREGATI | 0,00 | 8.119.672,93 | 0,00 | 1.192.630,06 | 0,00 | 9.312.302,99 | 0,00 | 0,00 | 0,00 | 0,00 | 0,00 |

Comune di CASTROVILLARI

SEZIONE OPERATIVA: 3.3

PROSPETTO DELLE SPESE IN CONTO CAPITALE E DELLE SPESE PER INCREMENTO DI ATTIVITA' FINANZIARIE per MISSIONI, PROGRAMMI E MACROAGGREGATI

| | MISSIONI E PROGRAMMI \ MACROAGGREGATI | Tributi in conto capitale a carico dell'ente | Investimenti fissi lordi | Contributi agli Investimenti | Altri trasferimenti in conto capitale | Altre spese in conto capitale | Totale SPESE IN CONTO CAPITALE | Acquisizioni di attività finanziarie | Concessione crediti di breve termine | Concessione crediti di medio-lungo termine | Altre spese per incremento di attività finanziarie | Totale SPESE PER INCREMENTO DI ATTIVITA' FINANZIARIE |
|--|--|--|-----------------------------|---------------------------------|---|----------------------------------|---|--|---|---|---|---|
| [Area con dati illeggibili a causa di un'immagine sfocata] | | | | | | | | | | | | |

Comune di CASTROVILLARI

SEZIONE OPERATIVA: 3.4

PROSPETTO DELLE SPESE PER RIMBORSO DI PRESTITI per MISSIONI, PROGRAMMI E MACROAGGREGATI

| | MISSIONI E PROGRAMMI \ MACROAGGREGATI | Rimborso di titoli obbligazionari | Rimborso prestiti a breve termine | Rimborso mutui e altri finanziamenti a medio lungo termine | Rimborso di altre forme di indebitamento | Totale |
|----|---|-----------------------------------|-----------------------------------|--|--|---------------------|
| 02 | MISSIONE 50 - Debito pubblico | | | | | |
| | Quota capitale ammortamento mutui e prestiti obbligazionari | 905.236,94 | 0,00 | 1.289.657,41 | 0,00 | 2.194.894,35 |
| | TOTALE MISSIONE 50 - Debito pubblico | 905.236,94 | 0,00 | 1.289.657,41 | 0,00 | 2.194.894,35 |

Comune di CASTROVILLARI

SEZIONE OPERATIVA: 4.1 PROGRAMMA TRIENNALE DELLE OPERE PUBBLICHE 2016-2018

| |
|--|
| |
|--|

QUADRO DELLE RISORSE DISPONIBILI

| Tipologia risorse | PREVISIONI DEL BILANCIO PLURIENNALE | | | TOTALE |
|---|--|--|--|----------------------|
| | Disponibilità finanziaria Anno 2016 | Disponibilità finanziaria Anno 2017 | Disponibilità finanziaria Anno 2018 | |
| Entrate avente destinazione vincolata per legge | 6.461.377,41 | 3.489.910,45 | 11.921.459,09 | 21.872.746,95 |
| Entrate acquisite mediante contrazione di mutuo | 0,00 | 0,00 | 0,00 | 0,00 |
| Entrate acquisite mediante apporti di capitale privato | 0,00 | 0,00 | 0,00 | 0,00 |
| Trasferimenti di immobili D.Lgs. 16/2006 art. 53 c. 6-7 | 0,00 | 0,00 | 0,00 | 0,00 |
| Stanziamenti di bilancio | 14.605,04 | 2.799,71 | 0,00 | 17.404,75 |
| Altro | 0,00 | 0,00 | 0,00 | 0,00 |
| TOTALE | 6.475.982,45 | 3.492.710,16 | 11.921.459,09 | 21.890.151,70 |

| | |
|---|------|
| Accantonamento effettuato nel 2016 di cui all'art. 12, comma 1 del DPR 207/2010 | 0,00 |
|---|------|

SEZIONE OPERATIVA: 4.1 PROGRAMMA TRIENNALE DELLE OPERE PUBBLICHE 2016-2018
QUADRO DELLE SPESE PREVISTE NEL TRIENNIO

Ufficio Stazione appaltante: Comune DI CASTROVILLARI

| Codice | Categoria lavori | Tipologia | Descrizione lavori | Anno 2016 | Anno 2017 | Anno 2018 | TOTALE |
|--------|------------------------------------|-------------------|--|---------------------|---------------------|---------------------|----------------------|
| 1 | Edilizia scolastica | Ristrutturazione | Efficientamento energetico e miglioramento tecnologico Scuol Via Roma | 662.286,91 | 0,00 | 0,00 | 662.286,91 |
| 2 | Edilizia scolastica | Ristrutturazione | Efficientamento energetico e miglioramento tecnologico Scuol Primaria Villaggio Scolastico | 798.216,87 | 0,00 | 0,00 | 798.216,87 |
| 3 | Edilizia scolastica | Ristrutturazione | Efficientamento energetico e miglioramento tecnologico Scuol Primaria Via degli Ulivi | 0,00 | 279.970,94 | 0,00 | 279.970,94 |
| 4 | Altre opere pubbliche | Nuova costruzione | Pozzi di approvvigionamento idrico | 700.000,00 | 0,00 | 0,00 | 700.000,00 |
| 5 | Altre opere pubbliche | Nuova costruzione | Interventi di prevenzione degli incendi e delle calamità | 235.478,67 | 0,00 | 0,00 | 235.478,67 |
| 6 | Stradali e opere di urbanizzazione | Manutenzione | Lavori di manutenzione straordinaria del Ponte Sant'Aniceto rinforzo strutturale ed opere accessorie | 0,00 | 0,00 | 590.000,00 | 590.000,00 |
| 7 | Altre opere pubbliche | Nuova costruzione | Realizzazione di una centrale a Bio Massa | 700.000,00 | 700.000,00 | 700.000,00 | 2.100.000,00 |
| 8 | Altre opere pubbliche | Nuova costruzione | Realizzazione di centri tecnologici a supporto della raccolta dei rifiuti urbani | 0,00 | 210.000,00 | 0,00 | 210.000,00 |
| 9 | Altre opere pubbliche | Nuova costruzione | Riqualificazione ambientale laghetto di pesca sportiva e di civile e realizzazione area camper in c.da Pietà | 0,00 | 0,00 | 1.727.910,45 | 1.727.910,45 |
| 10 | Altre opere pubbliche | Nuova costruzione | Completamento del Cineteatro Vittoria | 0,00 | 575.000,00 | 0,00 | 575.000,00 |
| 11 | Altre opere pubbliche | Recupero | Riqualificazione del CSV Centro Servizi Volontariato di Cani | 0,00 | 0,00 | 222.000,00 | 222.000,00 |
| 12 | Stradali e opere di urbanizzazione | Manutenzione | Lavori di Manutenzione straordinaria del Ponte Virtù | 0,00 | 0,00 | 250.000,00 | 250.000,00 |
| 13 | Stradali e opere di urbanizzazione | Nuova costruzione | Intersezione Stradale - Rotatoria posta all'incrocio tra Via e Via Palanuda | 0,00 | 208.000,00 | 0,00 | 208.000,00 |
| 14 | Stradali e opere di urbanizzazione | Manutenzione | Sistemazione viabilità strada accesso Santuario S. Maria del | 400.000,00 | 0,00 | 0,00 | 400.000,00 |
| 15 | Stradali e opere di urbanizzazione | Recupero | Consolidamento versante in frana Madonna del Castello e Rion | 2.980.000,00 | 0,00 | 0,00 | 2.980.000,00 |
| | | | TOTALE Comune DI CASTROVILLARI | 6.475.982,45 | 1.972.970,94 | 3.489.910,45 | 11.938.863,84 |
| | | | TOTALE COMPLESSIVO | 6.475.982,45 | 1.972.970,94 | 3.489.910,45 | 11.938.863,84 |

ELENCO ANNUALE 2016

Missione: Tutela e valorizzazione dei beni e attività culturali

| Codice | Ufficio Stazione Appaltante | Descrizione lavori | Responsabile procedimento | Importo annualità | Importo totale intervento | CUP | CPV | Anno inizio lavori | Anno fine lavori |
|--------|-----------------------------|--|---------------------------|---------------------|---------------------------|-----|-----|--------------------|------------------|
| 10 | Comune DI CASTROVILLARI | Completamento del Cineteatro Vittoria | | 0,00 | 575.000,00 | | | 2017 | 2017 |
| | | TOTALE Tutela e valorizzazione dei beni e attività culturali | | 0,00 | 575.000,00 | | | | |
| 6 | Comune DI CASTROVILLARI | Lavori di manutenzione straordinaria del Ponte Sant'Aniceto rinforzo strutturale ed opere accessorie | | 0,00 | 590.000,00 | | | 2018 | 2018 |
| 12 | Comune DI CASTROVILLARI | Lavori di Manutenzione straordinaria del Ponte Virtù | | 0,00 | 250.000,00 | | | 2018 | 2018 |
| 13 | Comune DI CASTROVILLARI | Intersezione Stradale - Rotatoria posta all'incrocio tra Via e Via Palanuda | | 0,00 | 208.000,00 | | | 2017 | 2017 |
| 14 | Comune DI CASTROVILLARI | Sistemazione viabilità strada accesso Santuario S. Maria del | | 400.000,00 | 400.000,00 | | | 2016 | 2016 |
| 15 | Comune DI CASTROVILLARI | Consolidamento versante in frana Madonna del Castello e Rion | | 2.980.000,00 | 2.980.000,00 | | | 2016 | 2016 |
| | | TOTALE Assetto del territorio ed edilizia abitativa | | 3.380.000,00 | 4.428.000,00 | | | | |
| 4 | Comune DI CASTROVILLARI | Pozzi di approvvigionamento idrico | | 700.000,00 | 700.000,00 | | | 2016 | 2016 |
| 7 | Comune DI CASTROVILLARI | Realizzazione di una centrale a Bio Massa | | 700.000,00 | 2.100.000,00 | | | 2016 | 2018 |
| 8 | Comune DI CASTROVILLARI | Realizzazione di centri tecnologici a supporto della raccolta dei rifiuti urbani | | 0,00 | 210.000,00 | | | 2017 | 2017 |
| 9 | Comune DI CASTROVILLARI | Riqualificazione ambientale laghetto di pesca sportiva e di civile e realizzazione area camper in c.da Piatà | | 0,00 | 1.727.910,45 | | | 2018 | 2018 |
| | | TOTALE Sviluppo sostenibile e tutela del territorio e dell'ambiente | | 1.400.000,00 | 4.737.910,45 | | | | |
| 5 | Comune DI CASTROVILLARI | Interventi di prevenzione degli incendi e delle calamità | | 235.478,67 | 235.478,67 | | | 2016 | 2016 |
| | | TOTALE Soccorso civile | | 235.478,67 | 235.478,67 | | | | |
| 11 | Comune DI CASTROVILLARI | Riqualificazione del CSV Centro Servizi Volontariato di Cani | | 0,00 | 222.000,00 | | | 2018 | 2018 |
| | | TOTALE Diritti sociali, politiche sociali e famiglia | | 0,00 | 222.000,00 | | | | |
| 1 | Comune DI CASTROVILLARI | Efficientamento energetico e miglioramento tecnologico Scuol Via Roma | | 662.286,91 | 662.286,91 | | | 2016 | 2016 |
| 2 | Comune DI CASTROVILLARI | Efficientamento energetico e miglioramento tecnologico Scuol Primaria Villaggio Scolastico | | 798.216,87 | 798.216,87 | | | 2016 | 2016 |
| 3 | Comune DI CASTROVILLARI | Efficientamento energetico e miglioramento tecnologico Scuol Primaria Via degli Ulivi | | 0,00 | 279.970,94 | | | 2017 | 2017 |
| | | TOTALE Energia e diversificazione delle fonti energetiche | | 1.460.503,78 | 1.740.474,72 | | | | |
| | | TOTALE-COMPLESSIVO | | 6.475.982,45 | 11.938.863,84 | | | | |

Comune di CASTROVILLARI

SEZIONE OPERATIVA: 4.2 OPERE NON REALIZZATE

Comune di CASTROVILLARI

SEZIONE OPERATIVA: 4.3 ACCANTONAMENTO AL FONDO SVALUTAZIONE CREDITI

| Tipologia | DENOMINAZIONE | Stanzamenti di bilancio | Accantonamento obbligatorio al fondo | Accantonamento effettivo di bilancio | % di stanziamento accantonato al fondo nel rispetto del principio contabile applicato 3.3 |
|-----------|--|-------------------------|--------------------------------------|--------------------------------------|---|
| 1010100 | Entrate correnti di natura tributaria, contributiva e perequativa | | | | |
| | Tipologia 101: Imposte, tasse e proventi assimilati | 9.568.792,00 | | | |
| | di cui accertati per cassa sulla base del principio contabile 3.7 | 0,00 | | | |
| | Tipologia 101: Imposte, tasse e proventi assimilati non accertati per cassa | 9.568.792,00 | 0,00 | 0,00 | % |
| 1010300 | Tipologia 103: Tributi devoluti e regolati alle autonomie speciali | 21.848,00 | | | |
| | di cui accertati per cassa sulla base del principio contabile 3.7 | 0,00 | | | |
| | Tipologia 103: Tributi devoluti e regolati alle autonomie speciali non accertati per cassa | 21.848,00 | 0,00 | 0,00 | % |
| 1010400 | Tipologia 104: Compartecipazioni di tributi | 0,00 | 0,00 | 0,00 | % |
| 1030100 | Tipologia 301: Fondi perequativi da Amministrazioni Centrali | 3.439.000,00 | 0,00 | 0,00 | - |
| 1000000 | TOTALE TITOLO 1 | 13.029.640,00 | 0,00 | 0,00 | |
| 2010100 | Trasferimenti correnti | | | | |
| | Tipologia 101: Trasferimenti correnti da Amministrazioni pubbliche | 2.695.776,00 | 0,00 | 0,00 | - |
| 2010500 | Tipologia 105: Trasferimenti correnti dall'Unione Europea e dal Resto del Mondo | 0,00 | | | - |
| | Trasferimenti correnti dall'Unione Europea | 0,00 | | | - |
| | Trasferimenti correnti dal Resto del Mondo | 0,00 | 0,00 | 0,00 | % |
| 2000000 | TOTALE TITOLO 2 | 2.695.776,00 | 0,00 | 0,00 | |
| 3010000 | Entrate extratributarie | | | | |
| | Tipologia 100: Vendita di beni e servizi e proventi derivanti dalla gestione dei beni | 2.761.605,44 | 0,00 | 0,00 | % |
| 3020000 | Tipologia 200: Proventi derivanti dall'attività di controllo e repressione delle irregolarità e degli illeciti | 60.000,00 | 0,00 | 0,00 | % |
| 3030000 | Tipologia 300: Interessi attivi | 0,00 | 0,00 | 0,00 | % |
| 3040000 | Tipologia 400: Altre entrate da redditi da capitale | 459.840,00 | 0,00 | 0,00 | % |
| 3050000 | Tipologia 500: Rimborsi e altre entrate correnti | 264.000,00 | 0,00 | 0,00 | % |
| 3000000 | TOTALE TITOLO 3 | 3.545.445,44 | 0,00 | 0,00 | |
| 4010000 | Entrate in conto capitale | | | | |
| | Tipologia 100: Tributi in conto capitale | 4.000,00 | 0,00 | 0,00 | % |
| 4020000 | Tipologia 200: Contributi agli Investimenti | 7.433.172,93 | | | - |
| | Contributi agli investimenti da amministrazioni pubbliche | 7.433.172,93 | | | - |
| | Contributi agli investimenti da UE | 0,00 | | 0,00 | - |
| | Tipologia 200: Contributi agli Investimenti al netto dei contributi da PA e da UE | 0,00 | 0,00 | 0,00 | % |
| 4030000 | Tipologia 300: Altri trasferimenti in conto capitale | 0,00 | | | - |
| | Trasferimenti in conto capitale da amministrazioni pubbliche | 0,00 | | 0,00 | - |
| | Trasferimenti in conto capitale da UE | 0,00 | | 0,00 | - |
| | Tipologia 300: Trasferimenti in conto capitale al netto dei trasferimenti da PA e da UE | 0,00 | 0,00 | 0,00 | % |
| 4040000 | Tipologia 400: Entrate da alienazione di beni materiali e immateriali | 100.000,00 | 0,00 | 0,00 | % |
| 4050000 | Tipologia 500: Altre entrate in conto capitale | 425.000,00 | 0,00 | 0,00 | % |
| 4000000 | TOTALE TITOLO 4 | 7.962.172,93 | 0,00 | 0,00 | |
| 5040000 | Entrate da riduzione di attività finanziarie | | | | |
| | Tipologia 400: Altre entrate per riduzione di attività finanziarie | 0,00 | 0,00 | 0,00 | % |
| 5000000 | TOTALE TITOLO 5 | 0,00 | 0,00 | 0,00 | |
| | TOTALE GENERALE | 27.233.034,37 | 0,00 | 0,00 | |
| | di cui FONDO CREDITI DI DUBBIA ESIGIBILITA' DI PARTE CORRENTE | 19.270.861,44 | 0,00 | 0,00 | |
| | di cui FONDO CREDITI DI DUBBIA ESIGIBILITA' IN C/CAPITALE | 7.962.172,93 | 0,00 | 0,00 | |

Valutazioni finali

AFFISSIONE E COMUNICAZIONI

La presente deliberazione viene affissa all'Albo Pretorio on-line di questo Comune il
.....- **5 GEN. 2016**....., ai sensi dell'articolo 32 della legge 18 giugno 2009, n.69 e
successive modificazioni e integrazioni, nonché del vigente regolamento comunale, e vi resterà
per 15 giorni consecutivi (comma 1, articolo 124, D.Lgs. 18 agosto 2000, n. 267).

- Ne è stata data comunicazione di avvenuto deposito presso la Segreteria Generale ai
Consiglieri Comunali, con nota in data- **5 GEN. 2016**....., ai sensi del comma 2,
dell'articolo 24 del vigente regolamento per la funzione deliberante del Consiglio comunale.

F.to l'addetto alla pubblicazione

~~Il Messo Comunale~~
Caterina Donato

E' copia conforme all'originale per uso amministrativo.

Addi - 5 GEN. 2016



IL SEGRETARIO GENERALE

- Angelo Pellegrino -

A handwritten signature in black ink, appearing to read "Angelo Pellegrino", written over the typed name.