



**CITTA' DI CASTROVILLARI**  
**- Cosenza -**

**COPIA DELIBERAZIONE COMMISSARIO STRAORDINARIO - N.61**  
*(adottata con i poteri della Giunta Comunale)*

---

Oggetto: Approvazione dello schema di rendiconto della gestione per l'anno 2014 e della relazione illustrativa della giunta.

---

L'anno **Duemilaquindici** addì **ventotto** del mese di **aprile**, alle ore **17.30**, presso questa sede comunale, il **Commissario Straordinario**, Dott. Massimo Mariani, nominato con DPR del 27 Giugno 2014, delibera sull'argomento in oggetto **con i poteri della Giunta Comunale**.

Assiste il Segretario Generale, Dott. **Maurizio Ceccherini**.

**IL COMMISSARIO STRAORDINARIO**  
*(con i poteri della Giunta Comunale)*

**Ritenuta** la necessità che sull'argomento indicato in oggetto siano formalmente assunte le seguenti determinazioni;

**Letta ed esaminata** la proposta di deliberazione che si riporta integralmente:

*PROPOSTA DI DELIBERAZIONE*  
**Dipartimento Amministrativo Finanziario**  
**Proponente Dott.ssa Beatrice Napolitano (Dirigente)**

*CONTENUTO PROPOSTA*

**Visto** l'art. 151, comma 5, del D. Lgs. 18.08.2000 n. 267, per il quale:

*"I risultati della gestione finanziaria, economico e patrimoniale sono dimostrati nel rendiconto comprendente il conto del bilancio, il conto economico e lo stato patrimoniale";*

**Visto** l'art. 11, comma 12, del D. Lgs. N. 118/2011, per il quale:

*"nel 2015 gli enti [...] adottano gli schemi [...] di rendiconto vigenti nel 2014, [...] ai quali affiancano quelli previsti dal comma 1 [...]";*

**Visti**

➤ l'art. 227, comma 1, del D. Lgs. 18.08.2000 n. 267, che recita:

*"la dimostrazione dei risultati di gestione avviene mediante il rendiconto della gestione, il quale comprende il conto del bilancio, il conto economico e lo stato patrimoniale";*

- l'art. 2-quater del Decreto Legge n. 154/2008, che ha modificato il comma 2 dell'art. 227 sopra citato, anticipando al 30 aprile la data di deliberazione del rendiconto da parte dell'organo consiliare;
- gli artt. 228 e 229 del D. Lgs. 18.08.2000 n. 267, che disciplinano rispettivamente i contenuti del conto del bilancio e del conto economico;
- l'art. 229 del D. Lgs. 18.08.2000 n. 267, comma 9, che prevede che al conto economico sia accluso un prospetto di conciliazione che, partendo dai dati finanziari della gestione corrente del conto del bilancio, con l'aggiunta di elementi economici, raggiunge il risultato finale economico;
- l'art. 230 del D. Lgs. 18.08.2000 n. 267, che stabilisce che il conto del patrimonio rileva i risultati della gestione patrimoniale e riassume la consistenza del patrimonio al termine dell'esercizio, evidenziando le variazioni intervenute nel corso dello stesso rispetto alla consistenza iniziale;

**Richiamati** l'art 151, comma 6, e il rinnovato art. 231 del D. Lgs. 18.08.2000 n. 267, per i quali al rendiconto è allegata una relazione della giunta sulla gestione, che esprime le valutazioni di efficacia dell'azione condotta sulla base dei risultati conseguiti;

**Vista** la determinazione dirigenziale n. 45 del 11/03/2015 con la quale è stata effettuata la ricognizione dei residui attivi e passivi relativi all'esercizio finanziario anno 2014 e anni precedenti;

**Preso atto** che il Tesoriere dell'Ente ha reso il conto della propria gestione relativa all'esercizio finanziario anno 2014 ai sensi dell'art. 226 del citato D. Lgs. N. 267/2000;

**Accertato** che i risultati della gestione di cassa del Tesoriere concordano con le scritture contabili dell'Ente e con le registrazioni SIOPE, ma differiscono nel saldo finale per una differenza di euro 75.445,09, che è oggetto di monitoraggio da parte della Tesoreria, di concerto con la struttura dell'Ente;

**Preso atto** altresì che al conto del bilancio è annessa la tabella dei parametri gestionali, di cui all'art. 228 del D. Lgs. 267/2000, redatta secondo le istruzioni contenute nel D.M. del 18.02.2013;

**Esaminato** il rendiconto dell'esercizio finanziario anno 2014;

**Acquisito** il parere favorevole, allegato al presente provvedimento, del Responsabile del Servizio interessato e del Responsabile di Ragioneria ex artt. 49 e 147-bis del D. Lgs. n. 267/2000;

***Si propone al Commissario Straordinario di deliberare, per quanto esposto in narrativa, che qui si intende integralmente riportato:***

- a) DI APPROVARE** lo schema di rendiconto della gestione per l'esercizio finanziario anno 2014 comprensivo del conto del bilancio, del conto economico, del prospetto di conciliazione e dello stato patrimoniale, allegati alla presente deliberazione e sue parti sostanziali, con le seguenti risultanze finali:

<b>QUADRO RIASSUNTIVO DELLA GESTIONE DI COMPETENZA</b>				
RISCOSSIONI			35.573.688,47	
PAGAMENTI			24.312.539,14	
		DIFFERENZA	<b>11.261.149,33</b>	
RESIDUI ATTIVI			8.838.632,68	
RESIDUI PASSIVI			9.003.944,17	
		DIFFERENZA	<b>165.311,49 -</b>	
AVANZO			<b>11.095.837,84</b>	
RISULTATO DI GESTIONE	Fondi vincolati		11.000.000,00	
	Fondi per finanziamento spese in conto capitale			
	Fondi di ammortamento			
	Fondi non vincolati		95.837,84	
<b>QUADRO RIASSUNTIVO DELLA GESTIONE FINANZIARIA</b>				
<b>GESTIONE</b>				
		RESIDUI	COMPETENZA	TOTALE
Fondo cassa al 1° gennaio				4.093.872,66
RISCOSSIONI		3.914.318,10	35.573.688,47	39.488.006,57
PAGAMENTI		10.537.692,76	24.312.539,14	34.850.231,90
FONDO DI CASSA AL 31 DICEMBRE				8.731.647,33
PAGAMENTI per azioni esecutive non regolarizzate al 31/12				9.128,58
				DIFFERENZA
				8.722.518,75
RESIDUI ATTIVI		37.418.708,87	8.838.632,68	46.257.341,55
RESIDUI PASSIVI		29.282.858,32	9.003.944,17	38.286.802,49
				DIFFERENZA
				7.970.539,06
Disavanzo 2012 da ripianare negli esercizi successivi (vedi Piano di Riequilibrio Finanziario Pluriennale)				2.775.999,17
Risultato di amministrazione	Fondi vincolati			19.469.056,98
	Fondi per finanziamento spese in conto capitale			
	Fondi di ammortamento			
	Fondi non vincolati			

- b) **DI APPROVARE** la relazione illustrativa della giunta, come previsto dagli art. 151 e 231 del D. Lgs. 267/2000, allegata e parte integrante e sostanziale della presente delibera;
- c) **DI DARE ATTO** che al conto del bilancio è annessa la tabella dei parametri gestionali, di cui all'art. 228 del D. Lgs. 267/2000, redatta secondo le istruzioni contenute nel D.M. 18.02.2013, allegata e parte integrante e sostanziale della presente delibera;
- d) **DI DARE ATTO** che i sopra richiamati documenti dovranno essere sottoposti alla successiva approvazione da parte del Consiglio comunale, entro il termine del 30/04/2015 corredati della relazione del collegio dei revisori dei conti;

e) **DI PRECISARE** che l' Avanzo di amministrazione è dovuto, in gran parte, alla contabilizzazione delle somme ricevute a titolo di anticipazione dal "Fondo di Rotazione "ed a titolo di "Anticipazione DL 35/2013". Tali somme, sono state iscritte in Entrata al Titolo V ed hanno generato un avanzo di amministrazione che deve essere "sterilizzato" inserendolo in due Fondi Vincolati:

- Fondo destinato alla restituzione dell'anticipazione ottenuta dal fondo di rotazione per assicurare la stabilità finanziaria dell'ente, per € 1.381.215,22
- Fondo destinato alla restituzione dell'anticipazione ottenuta ai sensi del DL 35/201 e successive integrazioni, per € 17.554.695,97;

Per un totale Vincolato per fondi di € 18.935.911,19.

Va evidenziato che il saldo della cassa dell'Ente al 31/12/2014, al netto delle regolarizzazioni è pari ad euro 8.735.782,41; mentre il saldo di Cassa del Tesoriere è pari ad euro 8.660.337,32, con una differenza di euro 75.445,09. Non è stato possibile risalire alla scrittura che ha potuto generare tale differenza, anche perché i titoli quadrano con quelli del Tesoriere. In ogni caso proseguirà il monitoraggio di tale situazione che si auspica di risolvere nel più breve termine possibile. A tal proposito è in corso di fissazione apposita riunione tecnica presso la sede del Tesoriere (BNL Cosenza) per gli approfondimenti e la risoluzione della questione. Ovviamente, tale differenza inficia il saldo della gestione e di conseguenza la parte residua dell'avanzo di amministrazione pari ad euro 533.145,79, che viene vincolato, per euro 457.700,00, a favore della costituzione del Fondo svalutazione Crediti 2015 e per euro 75.445,09, per compensare eventuali differenze derivanti da quanto sopra esposto;

f) **DI DARE ATTO** che, sul presente atto, sono stati acquisiti i pareri in ordine alla regolarità tecnica e contabile, previsti dall'art. 49 del D. Lgs. 18 agosto 2000, n. 267, e il visto di legittimità del Segretario comunale, come previsto dall'art. 97, comma 4, lett. d) del D. Lgs. 18.08.2000 n. 267;

g) **DI DISPORRE** altresì, che copia del presente atto sia trasmesso, a cura dell'Ufficio di Segreteria Generale, anche mediante procedura informatica, per quanto di competenza e/o per opportuna conoscenza:

- a) al Dirigente Dipartimento Amministrativo Finanziario;
- b) al Collegio dei Revisori dei Conti.-

Il Dirigente Dipartimento  
Amministrativo Finanziario  
F.to Dott.ssa Beatrice Napolitano

**IL COMMISSARIO STRAORDINARIO**  
*(con i poteri della Giunta Comunale)*

**Ritenuto** che il proposto atto deliberativo sopperisce, in modo adeguato alle circostanze prospettate, alla necessità di provvedere sull'argomento in oggetto;

**D E L I B E R A**

1. **DI APPROVARE** lo schema di rendiconto della gestione per l'esercizio finanziario anno 2014 comprensivo del conto del bilancio, del conto economico, del prospetto di conciliazione e dello stato patrimoniale, allegati alla presente deliberazione e sue parti sostanziali, con le seguenti risultanze finali:

<b>QUADRO RIASSUNTIVO DELLA GESTIONE DI COMPETENZA</b>					
RISCOSSIONI		35.573.688,47			
PAGAMENTI		24.312.539,14			
		DIFFERENZA	<b>11.261.149,33</b>		
RESIDUI ATTIVI		8.838.632,68			
RESIDUI PASSIVI		9.003.944,17			
		DIFFERENZA	<b>165.311,49 -</b>		
AVANZO		<u>11.095.837,84</u>			
RISULTATO DI GESTIONE	Fondi vincolati	11.000.000,00			
	Fondi per finanziamento spese in conto capitale				
	Fondi di ammortamento				
	Fondi non vincolati	95.837,84			
<b>QUADRO RIASSUNTIVO DELLA GESTIONE FINANZIARIA</b>					
<b>G E S T I O N E</b>					
		<b>RESIDUI</b>	<b>COMPETENZA</b>	<b>TOTALE</b>	
Fondo cassa al 1° gennaio				4.093.872,66	
RISCOSSIONI		3.914.318,10	35.573.688,47	39.488.006,57	
PAGAMENTI		10.537.692,76	24.312.539,14	34.850.231,90	
FONDO DI CASSA AL 31 DICEMBRE				8.731.647,33	
PAGAMENTI per azioni esecutive non regolarizzate al 31/12				9.128,58	
				DIFFERENZA	8.722.518,75
RESIDUI ATTIVI		37.418.708,87	8.838.632,68	46.257.341,55	
RESIDUI PASSIVI		29.282.858,32	9.003.944,17	38.286.802,49	
				DIFFERENZA	7.970.539,06
Disavanzo 2012 da ripianare negli esercizi successivi (vedi Piano di Riequilibrio Finanziario Pluriennale)				2.775.999,17	
Risultato di amministrazione	Fondi vincolati	19.469.056,98			
	Fondi per finanziamento spese in conto capitale				
	Fondi di ammortamento				
	Fondi non vincolati				

- 2) **DI APPROVARE** la relazione illustrativa della giunta, come previsto dagli art. 151 e 231 del D. Lgs. 267/2000, allegata e parte integrante e sostanziale della presente delibera;
- 3) **DI DARE ATTO** che al conto del bilancio è annessa la tabella dei parametri gestionali, di cui all'art. 228 del D. Lgs. 267/2000, redatta secondo le istruzioni contenute nel D.M. 18.02.2013, allegata e parte integrante e sostanziale della presente delibera;

**4) DI DARE ATTO** che i sopra richiamati documenti dovranno essere sottoposti alla successiva approvazione da parte del Consiglio comunale, entro il termine del 30/04/2015 corredati della relazione del collegio dei revisori dei conti;

**5) DI PRECISARE** che l' Avanzo di amministrazione è dovuto, in gran parte, alla contabilizzazione delle somme ricevute a titolo di anticipazione dal "Fondo di Rotazione" ed a titolo di "Anticipazione DL 35/2013". Tali somme, sono state iscritte in Entrata al Titolo V ed hanno generato un avanzo di amministrazione che deve essere "sterilizzato" inserendolo in due Fondi Vincolati:

- Fondo destinato alla restituzione dell'anticipazione ottenuta dal fondo di rotazione per assicurare la stabilità finanziaria dell'ente, per € 1.381.215,22
- Fondo destinato alla restituzione dell'anticipazione ottenuta ai sensi del DL 35/201 e successive integrazioni, per € 17.554.695,97;

Per un totale Vincolato per fondi di € 18.935.911,19.

Va evidenziato che il saldo della cassa dell'Ente al 31/12/2014, al netto delle regolarizzazioni è pari ad euro 8.735.782,41; mentre il saldo di Cassa del Tesoriere è pari ad euro 8.660.337,32, con una differenza di euro 75.445,09. Non è stato possibile risalire alla scrittura che ha potuto generare tale differenza, anche perché i titoli quadrano con quelli del Tesoriere. In ogni caso proseguirà il monitoraggio di tale situazione che si auspica di risolvere nel più breve termine possibile. A tal proposito è in corso di fissazione apposita riunione tecnica presso la sede del Tesoriere (BNL Cosenza) per gli approfondimenti e la risoluzione della questione. Ovviamente, tale differenza inficia il saldo della gestione e di conseguenza la parte residua dell'avanzo di amministrazione pari ad euro 533.145,79, che viene vincolato, per euro 457.700,00, a favore della costituzione del Fondo svalutazione Crediti 2015 e per euro 75.445,09, per compensare eventuali differenze derivanti da quanto sopra esposto;

**6) DI DARE ATTO** che, sul presente atto, sono stati acquisiti i pareri in ordine alla regolarità tecnica e contabile, previsti dall'art. 49 del D. Lgs. 18 agosto 2000, n. 267, e il visto di legittimità del Segretario comunale, come previsto dall'art. 97, comma 4, lett. d) del D. Lgs. 18.08.2000 n. 267;

**7) DI DISPORRE** altresì, che copia del presente atto sia trasmesso, a cura dell'Ufficio di Segreteria Generale, anche mediante procedura informatica, per quanto di competenza e/o per opportuna conoscenza:

- c) al Responsabile del Servizio Finanziario;
- d) al Collegio dei Revisori dei Conti.-


IL SEGRETARIO

F.to - Dr. Maurizio Ceccherini -

IL COMMISSARIO STRAORDINARIO

F.to - Dr. Massimo Mariani -

ALLEGATO Delibera di Commissario Straordinario N. 61 del 28-4-2015



CITTA' DI CASTROVILLARI  
- Cosenza -

**PARERE DI REGOLARITÀ TECNICA**

**(di competenza del Dirigente/Responsabile del Dipartimento/Settore proponente)**


**PARERE** ai sensi degli articoli 49, comma 1 e 147bis, comma 1, decreto legislativo 18 agosto 2000, n.267.

***Sulla presente proposta di deliberazione si esprime, ai sensi degli artt. 49, comma 1 e 147bis, comma 1, D. Lgs. 267/2000 parere FAVOREVOLE di regolarità tecnica, attestante la regolarità e la correttezza dell'azione amministrativa.-***

Addì 28.04.15

Il Responsabile del Procedimento

SERVIZIO DI RAGIONERIA  
RESP. DEL PROCEDIMENTO  
Reg. Raffaele Gioiella



Il Dirigente Dipartimento  
Amministrativo Finanziario  
Dott.ssa Beatrice Napolitano



ALLEGATO Delibera di Commissario Straordinario N. 61 del 28-4-2015



**CITTA' DI CASTROVILLARI**  
**- Cosenza -**

**PARERE DI REGOLARITÀ CONTABILE**

**(di competenza del Dirigente/Responsabile del Dipartimento/Settore proponente)**

**PARERE** ai sensi degli articoli 49, comma 1 e 147**bis**, comma 1, decreto legislativo 18 agosto 2000, n.267.

Sulla presente proposta di deliberazione si esprime, ai sensi degli articoli 49, comma 1 e 147**bis**, comma 1, D. Lgs. 267/2000, parere **FAVOREVOLE** di regolarità contabile.

Addi 28.04.15

Il Responsabile del Procedimento

SERVIZIO DI RAGIONERIA  
IL RESP. DEL PROCEDIMENTO  
Rag. Raffaella Gioiella

Il Dirigente del Dipartimento  
Amministrativo Finanziario  
Dott.ssa Beatrice Napolitano



# COMUNE DI CASTROVILLARI

PROVINCIA DI COSENZA

## RELAZIONE illustrativa dei dati consuntivi dell'esercizio finanziario 2014


Approvata con deliberazione del Commissario Straordinario con i poteri della giunta comunale n. 61 in data 28/04/2015

---

**IL COMMISSARIO STRAORDINARIO**  
**IL COMMISSARIO STRAORDINARIO**

.....dott. Massimo MARIANI.....

Il responsabile del  
Il Dipartimento  
Amministrativo Finanziario  
Dott.ssa Beatrice Napolitano...



Il segretario  
**IL SEGRETARIO GENERALE**  
Dott. Maurizio Ceccherini

Il Testo Unico degli Enti Locali approvato con il Decreto Legislativo 267/2000 (e successive modificazioni ed integrazioni), prescrive all'art. 151, comma 6, che al rendiconto debba essere allegata una relazione illustrativa che:

- esponga le valutazioni di efficacia dell'azione condotta sulla base dei risultati conseguiti in rapporto ai programmi ed ai costi sostenuti;
- analizzi gli scostamenti principali intervenuti rispetto alle previsioni motivando le cause che li hanno determinati.

### **Premesso**

- che con deliberazione del Consiglio Comunale n. 18 del 28 aprile 2014, esecutiva ai sensi di legge, veniva approvato il rendiconto dell'esercizio finanziario 2013, che registrava un avanzo di amministrazione di € 8.438.138,96;

che nella stessa deliberazione veniva dato atto che: *“Tale Avanzo di amministrazione è dovuto in gran parte alla contabilizzazione delle somme ricevute a titolo di anticipazione dal “Fondo di Rotazione” per € 1.381.215,22 ed a titolo di “Anticipazione DL 35/2013” per € 6.625.728,66. Tali somme, sono state iscritte in Entrata al Titolo V e generano un avanzo di amministrazione che deve essere “sterilizzato” – secondo quanto riportato dalla circolare nr. 14/2013 della Corte dei Conti Sez. Autonomie, alla quale ci siamo scrupolosamente attenuti – inserendo, l'avanzo generato, in due Fondi Vincolati:*

- *Fondo destinato alla restituzione dell'anticipazione ottenuta dal fondo di rotazione per assicurare la stabilità finanziaria dell'ente, per € 1.381.215,22*
- *Fondo destinato alla restituzione dell'anticipazione ottenuta ai sensi del DL 35/2013, per € 6.625.728,66*

*La parte restante dell'avanzo, pari ad euro 431.195,08, viene vincolata a favore della costituzione del Fondo svalutazione Crediti 2014.”*

- Che a seguito dello scioglimento anticipato del Consiglio Comunale, avvenuto in data 26/05/2014, è stato nominato Commissario Straordinario il Dott. Massimo Mariani con Decreto del Presidente della Repubblica del 27/06/2014.
- che con deliberazione del Commissario Straordinario con i poteri del Consiglio Comunale n.

16 del 30 settembre 2014, esecutiva ai sensi di legge, veniva rispettivamente approvato il “bilancio annuale di previsione 2014 e il bilancio pluriennale per il triennio 2014 – 2016” e “la relazione previsionale e programmatica per il periodo 2014 – 2016”;

- Che, al fine della predisposizione dell’elenco dei residui attivi e passivi, distinti per anno di provenienza, da allegare al conto consuntivo 2014, ai sensi dell’art. 227, comma 5 del D.Lgs. n. 267/2000, ogni dirigente e responsabile di servizio autonomo ha provveduto alla verifica dell’esistenza di debiti fuori bilancio, riconosciuti nell’anno 2014 con Deliberazione del Commissario Straordinario adottati con i poteri del Consiglio Comunale, nr 14 del 30/09/2014, il Responsabile dell’Ufficio Ragioneria ha provveduto, con propria determina nr. 47 del 11/03/2015, registrata a Registro Generale con nr. 347, al riaccertamento ordinario di tutti i residui, attivi e passivi alla data del 31.12.2014.

Tutto ciò premesso, con la presente «relazione illustrativa dei dati consuntivi» vengono rilevati i dati della gestione dei residui e della cassa limitando l’analisi più approfondita alla sola gestione di competenza, seguendo il seguente schema:

1. Parte prima - Entrata di competenza - Analisi dei risultati;
2. Parte seconda - Spesa di competenza - Analisi dei risultati;
3. Quadro riassuntivo della gestione di Competenza;
4. Quadro riassuntivo della gestione finanziaria;
5. Analisi degli impegni suddivisi per interventi;
6. Analisi della gestione dei residui;
7. Analisi della gestione del servizio di smaltimento dei rifiuti solidi urbani;
8. Analisi della gestione del servizio idrico integrato;
9. Analisi della gestione dei servizi pubblici a domanda individuale;
10. Dimostrazione del rispetto del patto di stabilità;
11. Considerazioni generali e finali.

PARTE PRIMA - ENTRATA DI COMPETENZA - ANALISI DEI RISULTATI

1

Comune di CASTROVILLARI

QUADRO GENERALE RIASSUNTIVO DELLE ENTRATE

ENTRATE	COMPETENZA							RESIDUI			
	Previsioni iniziali	Previsioni definitive	% di def.in.	Accertamenti	Riscussioni	% di realiz.	Residui da competenza	Conservati	Riscossi	% di realiz.	Rimasti
TITOLO 1 - ENTRATE TRIBUTARIE	12637992,73	13147992,73	99,67	15101969,53	6499255,14	64,26	4604714,19	6594231,62	1460150,70	16,99	7110024,51
TITOLO 2 - ENTRATE DERIVANTI DA CONTRIBUTI E TRASFERIMENTI CORRENTI DELLO STATO, DELLA REGIONE E DI ALTRI ENTI PUBBLICI ANCHE IN RAPPORTO ALL'ESERCIZIO DI FUNZIONI DELEGATE DALLA REGIONE	3922407,21	3896960,31	96,96	2352745,42	1345641,33	40,12	1000104,41	3419269,40	100040,20	4,42	1750955,62
TITOLO 3 - ENTRATE EXTRABUDGETARIE	2211432,55	3217432,95	145,47	2127185,52	1156504,33	40,12	1070405,21	16037414,43	203613,77	3,02	9450408,62
TITOLO 4 - ENTRATE DERIVANTI DA ALIENAZIONI, DA TRASFERIMENTI DI CAPITALE E DA RISCOSSIONI DI CREDITI	2244000,00	2471336,70	109,33	441427,22	614505,22	71,18	245042,00	19149639,11	1547310,72	10,17	17702508,39
TOTALE ENTRATE FINALI	20216027,91	23033342,69	113,93	20448331,89	11725095,89	57,97	6732146,01	40200161,20	2120143,67	9,29	39541824,53
TITOLO 5 - ENTRATE DERIVANTI DA ACCISIONI DI PRESTITI	2800000,00	3100000,00	70,00	22259473,78	21259623,78	100,00		1553130,62	8913,40	5,76	1463617,13
TITOLO 6 - ENTRATE DA SERVIZI PER CONTO DI TERZI	4455000,00	4455000,00	100,00	1704293,40	1598000,63	93,76	100206,67	419657,93	6661,14	1,59	411956,19
TOTALE	52216027,91	58993012,69	75,29	44412321,13	35573698,47	80,10	6830632,68	42173741,15	2214310,10	9,29	37418102,67
Avanzo di amministrazione	502221,13	502221,13									
Fondo di cassa al 1° gennaio									4092812,66		
TOTALE COMPLESSIVO DELLE ENTRATE	52718249,04	59495233,82	74,65	44412321,13	35573698,47	80,10	6830632,68	42173741,15	2200391,76	18,99	37418102,67

Comune di CASTROVILLARI

QUADRO GENERALE RIASSUNTIVO DELLE SPESE

SPESE	COMPETENZA							RESIDUI			
	Previsioni iniziali	Previsioni definitive	% di defin.	Impegni	Pagamenti	% di realiz.	Residui da competenza	Conservati	Pagati	% di realiz.	Rimasti
Titolo 1 - SPESE CORRENTI	18509169,68	18838727,74	89,88	16932989,86	9668661,82	57,10	7264308,04	14681863,07	1211900,74	48,53	6712244,09
Titolo 2 - SPESE IN CONTO CAPITALE	2244900,00	2671556,70	55,77	1487816,91	76096,70	5,11	1413712,21	21796639,00	1342091,02	6,16	20431264,98
<b>TOTALE SPESE FINALI</b>	<b>20754069,68</b>	<b>21510284,44</b>	<b>89,65</b>	<b>18420806,77</b>	<b>9744719,12</b>	<b>52,90</b>	<b>8678021,05</b>	<b>26658516,07</b>	<b>853993,76</b>	<b>23,33</b>	<b>27262509,04</b>
Titolo 3 - SPESE PER RIMBORSO DI PRESTITI	27389281,02	33384287,02	39,51	13289387,06	13168266,62	99,16	29126,44	1735967,29	1732967,19	100,00	
Titolo 4 - SPESE PER SERVIZI PER CONTO DI TERZI	4458810,00	4458870,00	38,21	1704293,48	1487492,88	87,59	296802,68	7251591,36	747731,78	10,35	2080349,28
<b>TOTALE</b>	<b>52958326,68</b>	<b>59355441,46</b>	<b>56,13</b>	<b>33314483,31</b>	<b>24312539,14</b>	<b>12,91</b>	<b>9083944,17</b>	<b>40746011,62</b>	<b>10537692,76</b>	<b>25,86</b>	<b>29262658,32</b>
Disavanzo di amministrazione	140599,00	140599,00									
<b>TOTALE COMPLESSIVO DELLE SPESE</b>	<b>52798925,68</b>	<b>59496040,46</b>	<b>56,08</b>	<b>33314483,31</b>	<b>24312539,14</b>	<b>12,91</b>	<b>9083944,17</b>	<b>40746011,62</b>	<b>10537692,76</b>	<b>25,86</b>	<b>29262658,32</b>

RISCOSSIONI		35.573.688,47
PAGAMENTI		24.312.539,14
DIFFERENZA		11.261.149,33
RESIDUI ATTIVI		8.838.632,68
RESIDUI PASSIVI		9.003.944,17
DIFFERENZA		165.311,49-
AVANZO		11.095.837,84
RISULTATO DI GESTIONE	[	11.000.000,00
	Fondi vincolati	
	Fondi per finanziamento	
	spese in conto capitale	
	Fondi di ammortamento	
	Fondi non vincolati	95.837,84

L'esercizio finanziario 2014, cui la presente relazione si riferisce, si è chiuso con le risultanze di cui al seguente prospetto:

	G E S T I O N E		
	RESIDUI	COMPETENZA	TOTALE
Fondo cassa al 1° gennaio			4.098.572,66
RISCOSSIONI	3.914.318,10	35.573.688,47	39.488.006,57
PAGAMENTI	10.527.692,76	24.312.539,14	34.850.231,90
FONDO DI CASSA AL 31 DICEMBRE			8.731.647,83
PAGAMENTI per azioni esecutive non regolarizzate al 31/12			9.126,58
DIFFERENZA			8.722.521,25
RESIDUI ATTIVI	37.418.708,87	8.838.632,68	46.257.341,55
RESIDUI PASSIVI	29.282.858,32	5.203.944,17	34.486.802,49
DIFFERENZA			7.970.539,06
Disavanzo 2012 da ripianare PRF			2.775.999,17
AVANZO			19.469.056,98
Risultato di amministrazione	<ul style="list-style-type: none"> <li>Fondi vincolati</li> <li>Fondi per finanziamento</li> <li>spese in conto capitale</li> <li>Fondi di ammortamento</li> <li>Fondi non vincolati</li> </ul>		19.469.056,98

Tale Avanzo di amministrazione è dovuto in gran parte alla contabilizzazione delle somme ricevute a titolo di anticipazione dal "Fondo di Rotazione" ed a titolo di "Anticipazione DL 35/2013-66/2014". Tali somme, sono state iscritte in Entrata al Titolo V ed hanno generato un avanzo di amministrazione che deve essere "sterilizzato" – secondo quanto riportato dalla circolare nr. 14/2013 della Corte dei Conti Sez. Autonomie, alla quale ci siamo scrupolosamente attenuti – inserendo, l'avanzo generato, in due Fondi Vincolati:

- *Fondo destinato alla restituzione dell'anticipazione ottenuta dal fondo di rotazione per assicurare la stabilità finanziaria dell'ente, per € 1.381.215,22*
- *Fondo destinato alla restituzione dell'anticipazione ottenuta ai sensi del DL 35/201 e successive integrazioni, per € 17.554.695,97;*

*Per un totale Vincolato per Fondi di € 18.935.911,19.*

Va evidenziato che il saldo della cassa dell'Ente al 31/12/2014, al netto delle regolarizzazioni è pari ad euro 8.735.782,41; mentre il saldo di Cassa del Tesoriere è pari ad euro 8.660.337,32, con una differenza di euro 75.445,09. Non è stato possibile risalire alla scrittura che ha potuto generare tale differenza, anche perché i titoli quadrano con quelli del Tesoriere. In ogni caso proseguirà il monitoraggio di tale situazione che si auspica di risolvere nel più breve termine possibile. A tal proposito è in corso di fissazione apposita riunione tecnica presso la sede del Tesoriere (BNL Cosenza) per gli approfondimenti e la risoluzione della questione. Ovviamente, tale differenza inficia il saldo della gestione e di conseguenza la parte residua dell'avanzo di amministrazione pari ad euro 533.145,79, che viene vincolato, per euro 457.700,00, a favore della costituzione del Fondo svalutazione Crediti 2015 e per euro 75.445,09, per compensare eventuali differenze derivanti da quanto sopra esposto.





Comune di CASTROVILLARI

CONTO DEL BILANCIO - Esercizio 2014 RIEPILOGO GENERALE DELLE SPESE  
IMPEGNI PER SPESE CORRENTI

INTERVENTI	Personale	Acquisto di beni di consumo e/o di materie prime	Prestazioni di servizi	Utilizzo di beni di terzi	Trasferimenti	Interessi passivi e oneri finanziari diversi	Imposte e tasse	Oneri straordinari della gestione corrente	Ammortamenti di esercizio	Fondo svalutazione crediti	Fondo di riserva	Totale
<b>FUNZIONI E SERVIZI</b>												
<b>FUNZIONI GENERALI DI AMMINISTRAZIONE, DI GESTIONE E DI CONTROLLO</b>												
ORGANI ISTITUZIONALI, PARTECIPAZIONE E DECENTRAMENTO	76649,53	899,71	118303,22				4993,00					200845,46
SEGRETERIA GENERALE, PERSONALE E ORGANIZZAZIONE	643797,48	796,31	85559,44				36177,58					766330,81
GESTIONE ECONOMICA, FINANZIARIA, PROGRAMMAZIONE, PROVVEDIMENTO E CONTROLLO DI GESTIONE	228348,81	2100,00	48229,50			37000,00	14265,01					329943,32
GESTIONE DELLE ENTRATE TRIBUTARIE E SERVIZI FISCALI	198162,62	966,07	16445,21				13923,00	6000,00				235496,90
GESTIONE DI BENI DEMANIALI E PATRIMONIALI	317757,30	1000,00	135809,24			5212,00	34275,81					494054,35
UFFICIO TECNICO	53430,44	1550,00	3200,00				4449,00					62629,44
ANAGRAFE, STATO CIVILE, ELETTORALE, LEVA E SERVIZIO STATISTICO	377103,23	2895,50	4704,96				22090,67	121937,71				528732,07
ALTRI SERVIZI GENERALI	905161,28	6998,50	883953,66	172126,08	10000,00	497000,00	41358,19	517096,33				3033694,04
<b>Totale funzione</b>	<b>2800410,69</b>	<b>17206,09</b>	<b>1296205,23</b>	<b>172126,08</b>	<b>10000,00</b>	<b>539212,00</b>	<b>171532,26</b>	<b>645034,04</b>				<b>5651726,39</b>
<b>FUNZIONI RELATIVE ALLA GIUSTIZIA</b>												
UFFICI GIUDIZIARI			676818,84	60300,00			29694,17					766813,01
CASA CIRCONDARIALE E ALTRI SERVIZI												
<b>Totale funzione</b>			<b>676818,84</b>	<b>60300,00</b>			<b>29694,17</b>					<b>766813,01</b>
<b>FUNZIONI DI POLIZIA LOCALE</b>												
POLIZIA MUNICIPALE	555066,42	10275,92	18836,12				36780,96					620959,42
<b>Totale funzione</b>	<b>555066,42</b>	<b>10275,92</b>	<b>18836,12</b>				<b>36780,96</b>					<b>620959,42</b>

Comune di CASTROVILLARI

CONTO DEL BILANCIO - Esercizio 2014 RIEPILOGO GENERALE DELLE SPESE  
IMPEGNI PER SPESE CORRENTI (segue)

INTERVENTI	Personale	Acquisto di beni di consumo e/o di materie prime	Prestazioni di servizi	Utilizzo di beni di terzi	Trasferimenti	Interessi passivi e oneri finanziari diversi	Imposte e tasse	Oneri straordinari della gestione corrente	Ammortamenti di esercizio	Fondo svalutazione crediti	Fondo di riserva	Totale
FUNZIONI E SERVIZI												
FUNZIONI DI ISTRUZIONE PUBBLICA												
SCUOLA MATERNA			47900,00									47900,00
ISTRUZIONE ELEMENTARE		800,00	42840,96		39865,00	4889,00						88394,96
ISTRUZIONE MEDIA		3835,48	41960,10									45795,58
ISTRUZIONE SECONDARIA SUPERIORE						25412,00						25412,00
ASSISTENZA SCOLASTICA, TRASPORTO, REFEZIONE E ALTRI SERVIZI	269703,21	53621,28	559789,30		1000,00		13787,57					897901,36
Totale funzione	269703,21	58256,76	692490,36		40865,00	30301,00	13787,57					1105403,90
FUNZIONI RELATIVE ALLA CULTURA ED AI BENI CULTURALI												
BIBLIOTECHE, MUSEI E PINACOTECHE	161280,71	2751,62	1869,67									165902,00
TEATRI, ATTIVITA' CULTURALI E SERVIZI DIVERSI NEL SETTORE CULTURALE			1021,00		51959,65	21094,00						74074,65
Totale funzione	161280,71	2751,62	2890,67		51959,65	21094,00						239976,65
FUNZIONI NEL SETTORE SPORTIVO E RICREATIVO												
STADIO COMUNALE, PALAZZO DELLO SPORT ED ALTRI IMPIANTI	27411,64	500,00	80600,00	5720,00	8164,00	47542,00						169937,64
MANIFESTAZIONI DIVERSE NEL SETTORE SPORTIVO E RICREATIVO			1584,44									1584,44
Totale funzione	27411,64	500,00	82184,44	5720,00	8164,00	47542,00						171522,08

Comune di CASTROVILLARI

CONTO DEL BILANCIO - Esercizio 2014 RIEPILOGO GENERALE DELLE SPESE  
IMPEGNI PER SPESE CORRENTI (segue)

INTERVENTI	Personale	Acquisto di beni di consumo e/o di materie prime	Prestazioni di servizi	Utilizzo di beni di terzi	Trasferimenti	Interessi passivi e oneri finanziari diversi	Imposte e tasse	Oneri straordinari della gestione corrente	Ammortamenti di esercizio	Fondo svalutazione crediti	Fondo di riserva	Totale
<b>FUNZIONI E SERVIZI</b>												
<b>FUNZIONI NEL CAMPO TURISTICO</b>												
SERVIZI TURISTICI			19334,17									19334,17
MANIFESTAZIONI TURISTICHE					50000,00							50000,00
<b>Totale funzione</b>			19334,17		50000,00							69334,17
<b>FUNZIONI NEL CAMPO DELLA VIABILITA' E DEI TRASPORTI</b>												
VIABILITA', CIRCOLAZIONE STRADALE E SERVIZI CONNESSI	213098,23	500,00	61629,66			153422,00	16750,00					445399,89
ILLUMINAZIONE PUBBLICA E SERVIZI CONNESSI			738715,97			55708,00						794423,97
TRASPORTI PUBBLICI LOCALI E SERVIZI CONNESSI			5000,00									5000,00
<b>Totale funzione</b>	213098,23	500,00	805345,63			209130,00	16750,00					1244823,86
<b>FUNZIONI RIGUARDANTI LA GESTIONE DEL TERRITORIO E DELL'AMBIENTE</b>												
URBANISTICA E GESTIONE DEL TERRITORIO	239916,63	300,00	6600,00			6295,00	13877,67	8950,70				275940,00
EDILIZIA RESIDENZIALE PUBBLICA LOCALE E PIANI DI EDILIZIA ECONOMICO-POPOLARE			1535,00									1535,00
SERVIZI DI PROTEZIONE CIVILE	195845,52	12400,00	1820939,00			51506,00	13662,00					2094352,52
SERVIZIO SMALTIMENTO RIFIUTI	116146,46	1280,68	2846078,98			12783,00	97677,57	40000,00				3113966,69
PARCHI E SERVIZI PER LA TUTELA AMBIENTALE DEL VERDE, ALTRI SERVIZI RELATIVI AL TERRITORIO ED ALL'AMBIENTE	119497,43	900,00	95288,28			16400,00	7221,79					239307,50
<b>Totale funzione</b>	671406,04	14880,68	4770441,26			86984,00	132439,03	48950,70				5725101,71

Comune di CASTROVILLARI

CONTO DEL BILANCIO - Esercizio 2014 RIEPILOGO GENERALE DELLE SPESE  
IMPEGNI PER SPESE CORRENTI (segue)

INTERVENTI	Personale	Acquisto di beni di consumo e/o di materie prime	Prestazioni di servizi	Utilizzo di beni di terzi	Trasferimenti	Interessi passivi e oneri finanziari diversi	Imposte e tasse	Oneri straordinari della gestione corrente	Ammortamenti di esercizio	Fondo svalutazione crediti	Fondo di riserva	Totale
FUNZIONI E SERVIZI												
FUNZIONI NEL SETTORE SOCIALE												
ASILI NIDO, SERVIZI PER L'INFANZIA E PER I MINORI	25215,44	798,20	16400,00		104499,00							146912,64
SERVIZI DI PREVENZIONE E RIABILITAZIONE		646,82	29682,66									30329,48
STRUTTURE RESIDENZIALI E DI RICOVERO PER ANZIANI			400,00									400,00
ASSISTENZA, BENEFICENZA PUBBLICA E SERVIZI DIVERSI ALLA PERSONA	110321,61	300,00	66584,46	5000,00	807125,84		8984,56					998316,47
SERVIZIO NECROSCOPICO E CIMITERIALE	59774,81	2000,00	21500,00				2128,11					85402,92
Totale funzione	195311,86	3745,02	134567,12	5000,00	911624,84		11112,67					1261361,51
FUNZIONI NEL CAMPO DELLO SVILUPPO ECONOMICO												
AFFISSIONI E PUBBLICITA'	32098,64		10343,40				2155,67					44597,71
FIERE, MERCATI E SERVIZI CONNESSI		650,00	1769,51	13200,00		4725,00						20344,51
MATTATOIO E SERVIZI CONNESSI					1500,00							1500,00
SERVIZI RELATIVI ALL'INDUSTRIA												683,80
SERVIZI RELATIVI AL COMMERCIO		683,80										922,32
SERVIZI RELATIVI ALL'ARTIGIANATO			922,32									922,32
SERVIZI RELATIVI ALL'AGRICOLTURA			340,00									340,00
Totale funzione	32098,64	1333,80	13375,23	13200,00	1500,00	4725,00	2155,67					68388,34
FUNZIONI RELATIVE A SERVIZI PRODUTTIVI												
DISTRIBUZIONE GAS						3536,00						3536,00

Comune di CASTROVILLARI

CONTO DEL BILANCIO - Esercizio 2014 RIEPILOGO GENERALE DELLE SPESE  
 IMPEGNI PER SPESE CORRENTI (segue)

INTERVENTI	Personale	Acquisto di beni di consumo e/o di materie prime	Prestazioni di servizi	Utilizzo di beni di terzi	Trasferimenti	Interessi passivi e oneri finanziari diversi	Imposte e tasse	Oneri straordinari della gestione corrente	Ammortamenti di esercizio	Fondo svalutazione crediti	Fondo di riserva	Totale
FUNZIONI E SERVIZI												
TELERISCALDAMENTO ALTRI SERVIZI PRODUTTIVI			4042,82									4042,82
Totale funzione			4042,82			3536,00						7578,82
TOTALE TITOLO	4925787,44	109449,89	8516531,89	256346,08	1074113,49	942524,00	414252,33	693984,74				16932989,86









Comune di CASTROVILLARI

CONTO DEL BILANCIO - Esercizio 2014 RIEPILOGO GENERALE DELLE SPESE  
IMPEGNI PER SPESE IN CONTO CAPITALE (segue)

INTERVENTI	Acquisizione di beni immobili	Espropri e servitù onerose	Acquisto di beni specifici per realizzaz. in economia	Utilizzo di beni di terzi per realizzaz. in economia	Acquisizione beni mobili, macchine ed attrezzature tecnico-scientifiche	Incarichi profession. esterni	Trasferimenti di capitali	Partecipazioni azionarie	Conferimenti di capitale	Concessioni di crediti e anticipazioni	Totale
FUNZIONI E SERVIZI											
FUNZIONI NEL SETTORE SOCIALE											
ASILI NIDO, SERVIZI PER L'INFANZIA E PER I MINORI SERVIZI DI PREVENZIONE E RIABILITAZIONE ASSISTENZA, BENEFICENZA PUBBLICA E SERVIZI DIVERSI ALLA PERSONA SERVIZIO NECROSCOPICO E CIMITERIALE	8800,00										8800,00
Totale funzione	8800,00										8800,00
FUNZIONI NEL CAMPO DELLO SVILUPPO ECONOMICO											
FIERE, MERCATI E SERVIZI CONNESSI MATTATOIO E SERVIZI CONNESSI SERVIZI RELATIVI ALL'INDUSTRIA SERVIZI RELATIVI AL COMMERCIO SERVIZI RELATIVI ALL'ARTIGIANATO											
Totale funzione											
FUNZIONI RELATIVE A SERVIZI PRODUTTIVI											
DISTRIBUZIONE GAS ALTRI SERVIZI PRODUTTIVI											
Totale funzione											
TOTALE TITOLO	486589,50				3221,41		1000000,00				1489810,91





**Comune di CASTROVILLARI**

**Analisi "anzianità" dei residui al 01/01 - Esercizio 2014**

ATTIVI	Esercizi preced.	2009	2010	2011	2012	2013	Totale
Titolo I	1.435.569,42	433.954,71	37.797,19	806.724,69	2.304.367,70	3.575.823,91	8.594.237,62
Titolo II	548.478,38	95.652,54	15.437,00	335.431,47	979.339,20	444.930,81	2.419.269,40
Titolo III	3.434.850,06	733.826,82	1.081.420,21	1.072.739,79	2.343.635,15	1.370.942,44	10.037.414,47
Titolo IV	7.127.798,39	3.050.621,55		251.892,77	7.527.873,00	1.191.654,00	19.149.839,71
Titolo V	439.435,87	669.721,41	415.976,70	27.996,64			1.553.130,62
Titolo VI	14.883,10	69.251,10	8.786,77	42.088,80	193.217,63	91.630,53	419.857,93
<b>TOTALE</b>	<b>13.001.015,22</b>	<b>5.053.028,13</b>	<b>1.559.417,87</b>	<b>2.536.874,16</b>	<b>13.348.432,68</b>	<b>6.674.981,69</b>	<b>42.173.749,75</b>

<b>TOTALE</b>	<b>42.173.749,75</b>
---------------	----------------------

PASSIVI	Esercizi preced.	2009	2010	2011	2012	2013	Totale
Titolo I	3.281.717,26	430.527,53	1.510.882,33	1.604.492,77	2.752.672,96	5.281.590,22	14.861.883,07
Titolo II	8.915.861,21	2.560.924,03	541.529,11	286.493,26	7.679.050,60	1.812.774,79	21.796.633,00
Titolo III						1.735.967,19	1.735.967,19
Titolo IV	390.639,59	60.545,58	173.604,40	962.980,31	73.667,36	690.161,12	2.351.598,36
<b>TOTALE</b>	<b>12.588.218,06</b>	<b>3.051.997,14</b>	<b>2.226.015,84</b>	<b>2.853.966,34</b>	<b>10.505.390,92</b>	<b>9.520.493,32</b>	<b>40.746.081,62</b>

<b>TOTALE</b>	<b>40.746.081,62</b>
---------------	----------------------

**Comune di CASTROVILLARI**

**Analisi "anzianità" dei residui estinti - Esercizio 2014**

ATTIVI	Esercizi preced.	2009	2010	2011	2012	2013	Totale
Titolo I			786,35	30.256,29	220.575,49	1.208.740,57	1.460.358,70
Titolo II					96.840,28	10.000,00	106.840,28
Titolo III	74.785,36	86,77			23.494,79	205.246,85	303.613,77
Titolo IV	899.100,69	421.794,89			278.906,05	347.529,09	1.947.330,72
Titolo V	58.564,24	25.000,33	5.948,92				89.513,49
Titolo VI					6.661,14		6.661,14
<b>TOTALE</b>	<b>1.032.450,29</b>	<b>446.881,99</b>	<b>6.735,27</b>	<b>30.256,29</b>	<b>626.477,75</b>	<b>1.771.516,51</b>	<b>3.914.318,10</b>

<b>TOTALE</b>	<b>3.914.318,10</b>
---------------	---------------------

PASSIVI	Esercizi preced.	2009	2010	2011	2012	2013	Totale
Titolo I	2.924.144,32	311.312,43	340.807,98	494.690,63	624.512,22	2.516.433,16	7.211.900,74
Titolo II	1.111.517,77	125.174,23	13.929,53	20.018,58	58.651,08	12.801,86	1.342.093,05
Titolo III						1.735.967,19	1.735.967,19
Titolo IV	124,00	250,00	800,00	549,00	16.262,20	229.746,58	247.731,78
<b>TOTALE</b>	<b>4.035.786,09</b>	<b>436.736,66</b>	<b>355.537,51</b>	<b>515.258,21</b>	<b>699.425,50</b>	<b>4.494.948,79</b>	<b>10.537.692,76</b>

<b>TOTALE</b>	<b>10.537.692,76</b>
---------------	----------------------

**Comune di CASTROVILLARI****Residui della gestione di competenza**

ATTIVI	2010	2011	2012	2013	2014
Titolo I	1.679.449,16	2.868.171,70	3.366.204,79	3.575.823,91	4.604.714,39
Titolo II	1.852.096,20	794.106,73	1.001.294,51	444.930,81	2.008.104,41
Titolo III	2.043.273,78	1.936.333,60	2.629.808,42	1.370.942,44	1.870.685,21
Titolo IV	30.199,74	874.983,92	7.527.873,00	1.191.654,00	248.842,00
Titolo V	650.000,00	139.728,89	581.975,21		
Titolo VI	88.198,63	113.459,58	206.229,65	91.630,53	106.286,67
<b>TOTALE</b>	<b>6.343.217,51</b>	<b>6.726.784,42</b>	<b>15.313.385,58</b>	<b>6.674.981,69</b>	<b>8.838.632,68</b>

PASSIVI	2010	2011	2012	2013	2014
Titolo I	4.779.527,74	4.148.435,46	5.697.707,51	5.281.590,22	7.264.308,84
Titolo II	1.018.182,05	1.607.301,66	7.734.918,97	1.812.774,79	1.413.712,21
Titolo III	483.681,02	792.709,61	2.437.293,05	1.735.967,19	29.120,44
Titolo IV	1.104.329,64	1.415.928,10	87.096,36	690.161,12	296.802,68
<b>TOTALE</b>	<b>7.385.720,45</b>	<b>7.964.374,83</b>	<b>15.957.015,89</b>	<b>9.520.493,32</b>	<b>9.003.944,17</b>

**Comune di CASTROVILLARI**

**GESTIONE DEI RESIDUI ATTIVI**

	2010	2011	2012	2013	2014
--	------	------	------	------	------

**TITOLO I**

Residui anno precedente	5.551.310,44	4.424.384,09	5.287.214,70	6.139.084,61	8.594.237,62
Maggiori/Minori residui	727.830,85-	295.803,36-	729.865,10-		3.854,40-
Residui riscossi	2.078.544,66	1.709.537,73	1.784.469,78	1.120.670,90	1.460.358,70
Residui da riscuotere	2.744.934,93	2.419.043,00	2.772.879,82	5.018.413,71	7.130.024,52

**TITOLO II**

Residui anno precedente	2.756.954,07	3.223.638,16	2.868.195,64	2.177.351,27	2.419.269,40
Maggiori/Minori residui	114.305,29-	65.560,22-	966.070,91-	3.239,37-	553.473,50-
Residui riscossi	1.271.106,82	1.083.989,03	726.067,97	199.773,31	106.840,28
Residui da riscuotere	1.371.541,96	2.074.088,91	1.176.056,76	1.974.338,59	1.758.955,62

**TITOLO III**

Residui anno precedente	9.283.099,28	10.122.393,58	10.572.709,53	9.134.996,70	10.037.414,47
Maggiori/Minori residui	20.309,52-	288.367,44-	2.877.780,87-	1.555,45	283.394,88-
Residui riscossi	1.183.669,96	1.197.650,21	1.189.740,38	470.080,12	303.613,77
Residui da riscuotere	8.079.119,80	8.636.375,93	6.505.188,28	8.666.472,03	9.450.405,82

**TITOLO IV**

Residui anno precedente	22.192.817,78	18.143.223,12	15.475.117,83	20.031.994,71	19.149.839,71
Maggiori/Minori residui	1.116.388,59-	346.960,93-	42.493,88	669.649,84-	
Residui riscossi	2.963.405,81	3.196.128,28	3.013.490,00	1.404.159,16	1.947.330,72
Residui da riscuotere	18.113.023,38	14.600.133,91	12.504.121,71	17.958.185,71	17.202.508,99

**TITOLO V**

Residui anno precedente	4.194.290,92	3.317.858,99	2.142.068,93	2.309.393,33	1.553.130,62
Maggiori/Minori residui	3.075,54-	227.296,64-	3.275,00-	255.472,06-	
Residui riscossi	1.523.356,39	1.088.222,31	411.375,81	500.790,65	89.513,49
Residui da riscuotere	2.667.858,99	2.002.340,04	1.727.418,12	1.553.130,62	1.463.617,13

**TITOLO VI**

Residui anno precedente	244.913,99	172.332,83	206.380,55	352.826,37	419.857,93
Maggiori/Minori residui	104.879,68-	2.131,04-	160,64		
Residui riscossi	55.900,11	77.280,82	59.944,47	24.598,97	6.661,14
Residui da riscuotere	84.134,20	92.920,97	146.596,72	328.227,40	413.196,79

**TOTALE COMPLESSIVO**

Residui anno precedente	44.223.386,48	39.403.830,77	36.551.687,18	40.145.646,99	42.173.749,75
Maggiori/Minori residui	2.086.789,47-	1.226.119,63-	4.534.337,36-	926.805,82-	840.722,78-
Residui riscossi	9.075.983,75	8.352.808,38	7.185.088,41	3.720.073,11	3.914.318,10
Residui da riscuotere	33.060.613,26	29.824.902,76	24.832.261,41	35.498.768,06	37.418.708,87



**Comune di CASTROVILLARI**

**GESTIONE DEI RESIDUI PASSIVI**

	2010	2011	2012	2013	2014
--	------	------	------	------	------

**TITOLO I**

Residui anno precedente	10.461.344,05	11.123.766,20	10.751.897,35	13.277.196,87	14.861.883,07
Maggiori/Minori residui	643.800,33-	671.130,54-	10.400,01-	147.869,97-	877.738,25-
Residui pagati	3.473.305,26	3.849.173,77	3.162.007,98	3.549.034,05	7.211.900,74
Residui da pagare	6.344.238,46	6.603.461,89	7.579.489,36	9.580.292,85	6.772.244,08

**TITOLO II**

Residui anno precedente	30.581.336,65	25.604.113,97	22.182.939,62	24.996.409,62	21.796.633,00
Maggiori/Minori residui	1.119.464,13-	582.037,10-	12.930,83-	621.804,30-	24.274,99-
Residui pagati	4.875.940,60	4.446.438,91	4.908.518,14	4.390.747,11	1.342.093,05
Residui da pagare	24.585.931,92	20.575.637,96	17.261.490,65	19.983.858,21	20.430.264,96

**TITOLO III**

Residui anno precedente	223.250,00	483.681,02	792.709,61	2.437.293,05	1.735.967,19
Maggiori/Minori residui	223.250,00-				
Residui pagati		483.681,02	792.709,61	2.437.293,05	1.735.967,19
Residui da pagare					

**TITOLO IV**

Residui anno precedente	2.963.885,83	2.067.607,56	2.510.779,03	1.797.471,30	2.351.598,36
Maggiori/Minori residui	104.879,68-	2.131,04-			23.517,30-
Residui pagati	1.895.728,23	970.625,59	800.404,09	136.034,06	247.731,78
Residui da pagare	963.277,92	1.094.850,93	1.710.374,94	1.661.437,24	2.080.349,28

**TOTALE COMPLESSIVO**

Residui anno precedente	44.229.816,53	39.279.168,75	36.238.325,61	42.508.370,84	40.746.081,62
Maggiori/Minori residui	2.091.394,14-	1.255.298,68-	23.330,84-	769.674,27-	925.530,54-
Residui pagati	10.244.974,09	9.749.919,29	9.663.639,82	10.513.108,27	10.537.692,76
Residui da pagare	31.893.448,30	28.273.950,78	26.551.354,95	31.225.588,30	29.282.858,32

**Comune di CASTROVILLARI****Residui estinti negli esercizi indicati**

ATTIVI	2010	2011	2012	2013	2014
Titolo I	2.078.544,66	1.709.537,73	1.784.469,78	1.120.670,90	1.460.358,70
Titolo II	1.271.106,82	1.083.989,03	726.067,97	199.773,31	106.840,28
Titolo III	1.183.669,96	1.197.650,21	1.189.740,38	468.524,67	303.613,77
Titolo IV	2.963.405,81	3.196.128,28	2.958.065,29	1.404.159,16	1.947.330,72
Titolo V	1.523.356,39	1.088.222,31	411.375,81	500.790,65	89.513,49
Titolo VI	55.900,11	77.280,82	59.944,47	24.598,97	6.661,14
TOTALE	9.075.983,75	8.352.808,38	7.129.663,70	3.718.517,66	3.914.318,10

PASSIVI	2010	2011	2012	2013	2014
Titolo I	3.473.305,26	3.849.173,77	3.162.007,98	3.549.034,05	7.211.900,74
Titolo II	4.875.940,60	4.446.438,91	4.908.518,14	4.390.747,11	1.342.093,05
Titolo III		483.681,02	792.709,61	2.437.293,05	1.735.967,19
Titolo IV	1.895.728,23	970.625,59	800.404,09	136.034,06	247.731,78
TOTALE	10.244.974,09	9.749.919,29	9.663.639,82	10.513.108,27	10.537.692,76

**GESTIONE DEI RESIDUI ATTIVI**

Residui 2013 e precedenti	Residui Iniziali	Variazioni			Residui rimasti
		Maggiori residui	Minori residui	Totale	
Titolo I	8.594.237,62		3.854,40	3.854,40-	8.590.383,22
Titolo II	2.419.269,40		553.473,50	553.473,50-	1.865.795,90
Titolo III	10.037.414,47		283.394,88	283.394,88-	9.754.019,59
Titolo IV	19.149.839,71				19.149.839,71
Titolo V	1.553.130,62				1.553.130,62
Titolo VI	419.857,93				419.857,93
<b>TOTALE</b>	<b>42.173.749,75</b>		<b>840.722,78</b>	<b>840.722,78-</b>	<b>41.333.026,97</b>

**GESTIONE DEI RESIDUI PASSIVI**

Residui 2013 e precedenti	Residui Iniziali	Variazioni			Residui rimasti
		Maggiori residui	Minori residui	Totale	
Titolo I	14.861.883,07		877.738,25	877.738,25-	13.984.144,82
Titolo II	21.796.633,00		24.274,99	24.274,99-	21.772.358,01
Titolo III	1.735.967,19				1.735.967,19
Titolo IV	2.351.598,36		23.517,30	23.517,30-	2.328.081,06
<b>TOTALE</b>	<b>40.746.081,62</b>		<b>925.530,54</b>	<b>925.530,54-</b>	<b>39.820.551,08</b>

**ANDAMENTO DELLA GESTIONE DEI RESIDUI**

Residui 2013 e precedenti	Effetti sugli equilibri		Risultato attuale (+/-)
	Positivi	Negativi	
Maggiore residui attivi			
Minori residui passivi	925.530,54		
Minori residui attivi		840.722,78	
Maggiori residui passivi			
<b>SALDO GESTIONE RESIDUI (*)</b>	<b>925.530,54</b>	<b>840.722,78</b>	<b>84.807,76</b>

(\*) SALDO DELLA GESTIONE RESIDUI CHE INFLUIRA' SULL'AVANZO DI AMMINISTRAZIONE



Comune di CASTROVILLARI

SERVIZIO GESTITO IN ECONOMIA  
SERVIZIO RIFIUTI SOLIDI URBANI

ENTRATE			SPESE		
Numero Risorsa	Denominazione	Importo	Numero Intervento	Denominazione	Importo
1.02.1025.00032	TASSA PER LO SMALTIMENTO DEI RR.SS.UU.	3.253.901,00	1.09.05.01.01248 1	STIPENDI ED ALTRI ASSEGNI FISSI	90.828,52
1.02.1025.00032 1	COMPENSO SPETTANTE AL CONCESSIONARIO PER LA RISCOSSIONE DELLA TARSU		1.09.05.01.01248 2	TRATTAMENTO ECONOMICO ACCESSORIO	
1.02.1025.00032 3	MAGGIORAZIONE TARES PER SERVIZI INDIVISIBILI		1.09.05.01.01248 5	ONERI PREV. ASSIST. ED ASSICUR. OBBLIGATORI CARICO ENTE	25.317,94
1.02.1025.01025 5	TASSA R.S.U. ESERCIZIO CORRENTE		1.09.05.01.01248 6	SPESE PER COLLABORAZIONI PER IL SERVIZIO IGIENE AMBIENTALE - STAGISTI - L.R.32/10 - CAP E.	
			1.09.05.01.01731	STIPENDI AL PERSONALE NETTEZZA URBANA	
			1.09.05.01.01732	ONERI PREVIDENZIALI PER IL PERSONALE DELLA NETTEZZA URBANA	
			1.09.05.01.01734	INDENNITA'DI MISSIONE AL PERSONALE	
			1.09.05.01.01750	SPESE PER COLLABORAZIONI PER IL SERVIZIO IGIENE AMBIENTALE- STAGISTI- LEGGE REGIONALE N. 32 DEL 22.11.2010-VEDI CAP.E.3147	
			1.09.05.02.01250 7	ALTRI BENI DI CONSUMO	1.280,68
			1.09.05.02.01735 50	CARBURANTE E LUBRIFICANTI AUTOMEZZI N.U.	
			1.09.05.02.01739 55	SPESE PER ACQUISTO LIBRI, STAMPATI,CARTA,ABBONAMENTI RIVISTE	
			1.09.05.02.01740	ACQUISTO VESTIARIO SERVIZIO IGIENE AMBIENTALE (D.I.S.)	
			1.09.05.03.01250 1	MANUTENZIONE ORDINARIA BENI MOBILI	2.150,00
			1.09.05.03.01250 3	SERVIZI DI IGIENE AMBIENTALE - AFFIDAMENTO A TERZI	2.186.167,15
			1.09.05.03.01250 4	COMPENSI PER RISCOSSION E RUOLI SERVIZI IGIENE AMBIENTALE	120.000,00
			1.09.05.03.01250 5	CONFERIMENTO RIFIUTI IN DISCARICA - ONERI RELATIVI -	532.761,83
			1.09.05.03.01762 2	MANUTENZIONE ORDINARIA BENI MOBILI	
			1.09.05.03.01262 9	PREMI ASSICURATIVI AUTOMEZZI SERVIZIO N.U.	
			1.09.05.03.01270	POTENZIAMENTO E SVILUPPO SERVIZIO RACCOLTA DIFFERENZIATA CONTR. REG.LE - VEDI CAP E. N° 171	
			1.09.05.03.01735	RIMBORSO SPESE PER MISSIONI	
			1.09.05.03.01736	GESTIONE SERVIZIO DI IGIENE URBANA	
			1.09.05.03.01736 9	RIMBORSO SPESE PER SERVIZIO DI CONTROLLO GESTIONE RIFIUTI- VEDI CAP. E. N. 3165	5.000,00
			1.09.05.03.01736 10	SPESE VARIE PER LA GESTIONE DEI RIFIUTI SOLIDI URBANI	
			1.09.05.03.01737	SPESE PER RISCOSSIONE TASSA R.S.U. ( COMPENSO ALLA G.E.T)	
			1.09.05.03.01738	SPESE AGGIORNAMENTO PROFESSIONALE SERVIZIO N.U.	
			1.09.05.03.01738 10	SPESE COMUNICAZIONE, SENSIBILIZZAZIONE E PROMOZIONE DELLA RACCOLTA DIFFERENZIATA - CAP. E. 3144	
			1.09.05.03.01739 30	SPESE VARIE PER PRESTAZIONI DI SERVIZI	
			1.09.05.03.01739 60	SPESE PER RACCOLTA DIFFERENZIATA RIFIUTI-CAP.E.2033 PER EURO 158.312,00	
			1.09.05.03.01739 70	ASSICURAZIONI AUTOMEZZI N.U.	
			1.09.05.03.01742	SPESE PER L'INNAFFIAMENTO E DISINFEZIONE STRADE	
			1.09.05.03.01748 40	SPESE POST GESTIONE DISCARICA	
			1.09.05.03.01748 45	TARIFFA SMALTIMENTO R.S.U. IN DISCARICA :	
			1.09.05.03.01803	INCARICHI PROFESSIONALI PER GESTIONE INTEGRATA DEI RIFIUTI (GIS)	
			1.09.05.03.01820	SPESE PER RIMOZIONE ED INCENERIMENTO CARCASSE ANIMALI	
			1.09.05.03.01823	SPESE PER LA PROMOZIONE RACCOLTA DIFFERENZIATA	

ENTRATE			SPESE		
Numero Risorsa	Denominazione	Importo	Numero Intervento	Denominazione	Importo
			1.09.05.03.01824	SPESE PER SMALTIMENTO RIFIUTI SPECIALI E PERICOLOSI, INERTI E AMIANTO	
			1.09.05.03.01824 10	SPESE PER TRASPORTO SMALTIMENTO FANGHI DEPURATORI CANILE E MATTATOIO	
			1.09.05.03.01838	SPESE TECNICHE GESTIONE BANDO RD E SPESE TECNICHE REALIZZAZIONE 2° CENTRO R.D. ( FONDI POR 2007/2013) - CAP. E. 2034	
			1.09.05.03.02192	SPESE PER ADEGUAMENTO DELLA DISCARICA ALLE NORME SULLA SICUREZZA SUI LUOGHI DI LAVORO	
			1.09.05.05.01264 1	ATTIVAZIONE RACCOLTA DIFFERENZIATA - GESTIONE SOCIETA' MISTA TRASFERIMENTO FONDI	
			1.09.05.05.01748 50	QUOTA COMUNE DI CASTROVILLARI PER SOCIETA' MISTA RACCOLTA DIFFERENZIATA	
			1.09.05.06.01250 8	IONTERESSI PASSIVI SU MUTUI E PRESTITI	12.783,00
			1.09.05.06.01280	INTERESSI PASSIVI - SERVIZIO TARSU -	
			1.09.05.06.01755	INTERESSI PASSIVI SERVIZIO TARSU	
			1.09.05.07.01288 1	IMPOSTA REGIONALE SULLE ATTIVITA' PRODUTTIVE - I.R.A.P.	7.677,57
			1.09.05.07.01288 2	TRIBUTO REGIONALE PER IL CONFERIMENTO DEI RIFIUTI IN DISCARICA CONTROLLATA	90.000,00
			1.09.05.07.01748 20	TRBUTO SPECIALE PER DEPOSITO IN DISCARICA R.S.U. DOVUTA ALLA REGIONE	
			1.09.05.08.00100	AGEVOLAZIONI TARI	40.000,00
	TOTALE ENTRATE	3.253.901,00		TOTALE SPESE	3.113.966,69
	DIFFERENZA PASSIVA			DIFFERENZA ATTIVA	139.934,31
	TOTALE A PAREGGIO	3.253.901,00		TOTALE A PAREGGIO	3.253.901,00



Comune di CASTROVILLARI

SERVIZIO GESTITO IN ECONOMIA  
SERVIZIO IDRICO INTEGRATO

ENTRATE			SPESE		
Numero Risorsa	Denominazione	Importo	Numero Intervento	Denominazione	Importo
3.01.3032.00010	GETTITO DA PROVENTI ACQUEDOTTO COMUNALE ANNI PREGRESSI		1.09.04.01.01075	ONERI PREVIDENZIALI	
3.01.3032.00502	ACQUEDOTTO COMUNALE - PROVENTI	1.217.223,70	1.09.04.01.01076	RETRIBUZIONE PERSONALE	
3.01.3032.00504 1	SERVIZIO IDRICO INTEGRATO- QUOTA TARIFFA SERVIZIO DI PUBBLICA FOGNATURA-	846.345,50	1.09.04.01.01080	CONTRIBUTI SU RETRIBUZIONE	
3.01.3032.00510 1	SERVIZIO IDRICO- QUOTA TARIFFA RIFERITA AL SERVIZIO DEGLI IMPIANTI DI DEPURAZIONE- FONDI A DESTINAZIONE VINCOLATA- VEDI CAP. U/1224		1.09.04.01.01190	STPENDI	152.434,52
3.01.3032.03032 5	PROVENTI DELL'ACQUEDOTTO COMUNALE- RILEVANTE AI FINI IVA		1.09.04.01.01190 5	CONTRIBGUTI PREVIDENAZIALI , ASSISTENZIALI , ETC.	43.411,00
3.01.3032.03032 10	RECUPERO CONSUMO ACQUA		1.09.04.01.01681	STIPENDI AL PERSONALE DEL SERVIZIO IDRICO	
3.01.3032.03032 15	PROVENTI FOGNATURE E DEPURAZIONE- RILEVANTE AI FINI IVA		1.09.04.01.01682	ONERI PREVIDENZIALI ED ASSISTENZIALI SERVIZIO IDRICO	
			1.09.04.01.01683	RETRIBUZIONI PERSONALE UFFICIO RUOLI IDRICO	
			1.09.04.01.01683 10	CONTRIBUTI SU RETRIBUZIONI PERSONALE UFFICIO RUOLI IDRICO	
			1.09.04.01.01785	SPESE PER PERSONALE DA STABILIZZARE E/O A CONTRATTO-CUSTOMER DIURNO	
			1.09.04.01.01786	CONTRIBUTI PER PERSONALE DA STABILIZZARE	
			1.09.04.02.01090	ACQUISTO BENI DI CONSUMO	
			1.09.04.02.01188 1	MANUTENZIONE ORDINARIA BENI IMMOBILI	4.400,00
			1.09.04.02.01196 1	MANUTENZIONE BENI MOBILI	8.000,00
			1.09.04.02.01692 30	CARBURANTI E LUBRIFICANTI AUTOMEZZI SERVIZIO IDRICO	
			1.09.04.02.01715	SPESE PER IL VESTIARIO DEL PERSONALE SERVIZIO IDRICO E FOGNATURE	
			1.09.04.02.01756	SPESE PER ACQUISTO IPOCLORITO DI SODIO PER TRATTAMENTO ACQUE POTABILI E BENI DI CONSUMO SERVIZIO IDRICO INTEGRATO	
			1.09.04.02.01765	ACQUISTO POLIELETTROLITA PER TRATTAMENTO DEI FANGHI PRODOTTI ALL' IMPIANTO DI DEPURAZIONE	
			1.09.04.03.01188 9	ENERGIA ELETTRICA	3.000,00
			1.09.04.03.01208 1	PRESTAZIONI DI SERVIZI	3.715,00
			1.09.04.03.01208 9	PROVVISTA DI ACQUA - FORNITURA REGIONE CALABRIA	1.310.000,00
			1.09.04.03.01216 1	MANUTENZIONE ORDINARIA SERVIZIO IDRICO INTEGRATO	179.993,00
			1.09.04.03.01224 1	FUNZIONI COMUNALI PER LA TUTELA DELLE ACQUE DALL'INQUINAMENTO. - GEST. IMP. DEPUR. PRESTAZIONI DI SERVIZI - CAP E. N°510	275.000,00
			1.09.04.03.01224 2	ACCANTONAMENTO FONDI SERVIZIO FOGNATURA PER MAGGIORI ENTRATE RUOLO	
			1.09.04.03.01224 3	ACCANTONAMENTO FONDI SERVIZIO DEPURATORE PER MAGGIORI ENTRATE ACCERTATE	
			1.09.04.03.01224 4	SPESE PER L'EFFETTUAZIONE DEI CONTROLLI SULLA POTABILITA' DELLE ACQUE E A TUTELA DELL'INQUINAMENTO	5.000,00
			1.09.04.03.01226	PEZZI DI RICAMBI AUTOMEZZI	1.150,00
			1.09.04.03.01227	SPESE PER BOLLI E ASSICURAZIONI	3.081,00
			1.09.04.03.01685	RIMBORSO SPESE PER MISSIONI PERSONALE SERVIZIO IDRICO INTEGRATO	
			1.09.04.03.01690 10	MANUTENZIONI E RIPARAZIONI SERVIZIO IDRICO INTEGRATO	
			1.09.04.03.01690 15	SPESE AGGIORNAMENTO PERSONALE	





I dati consuntivi, relativi ai detti servizi, come da documentazione in atti, vengono così riepilogati:

	accertamenti			riscossioni		
	Da tariffe	Da Contributi	totale	Da tariffe	Da Contributi	totale
ASILI NIDO COMUNALI - RETTE DI FREQUENZA	9.040,08		9.040,08	9.040,08		9.040,08
CENTRI SPORTIVI ED ALTRE MANIFESTAZIONI SPORTIVE	3.647,00	2.583,00	6.230,00	3.647,00		3.647,00
MENSE E REFEZIONI SCOLASTICHE	99.706,00	166.914,33	266.620,33	99.706,00	56.314,22	156.020,22
TEATRO PROTOCONVENTO	10.864,40		10.864,40	10.864,00		10.864,00
CIMITERO	18.840,00		18.840,00	18.840,00		18.840,00
ALTRO	81.856,71	63.558,00	145.414,71	81.856,71	9.533,70	91.390,41
	223.954,19	233.055,33	457.009,52	223.953,79	65.847,92	289.801,71

	PERSONALE		ACQUISTI BENI E SERVIZI		TOTALE	
	IMP	MANDATO	IMP	MANDATO	IMP	MANDATO
ASILI NIDO COMUNALI - RETTE DI FREQUENZA	12.607,72	12.607,72	8.599,10	3.840,81	21.206,82	16.448,53
CENTRI SPORTIVI ED ALTRE MANIFESTAZIONI SPORTIVE	27.511,64	27.411,64	21.557,00	10.966,86	49.068,64	38.378,50
MENSE E REFEZIONI SCOLASTICHE	139.136,00	137.296,87	350.000,00	144.632,98	489.136,00	281.929,85
TEATRO PROTOCONVENTO			118.609,24	21.432,00	118.609,24	21.432,00
CIMITERO	59.774,81	59.582,93	22.500,00	9.389,30	82.274,81	68.972,23
ALTRO	170.665,85	162.556,53	214.965,26	136.933,87	385.631,11	299.490,40
	409.696,02	399.455,69	736.230,60	327.195,82	1.145.926,62	726.651,51

per cui la misura dei costi complessivi che è stata finanziata da tariffe o contribuzioni ed entrate specificatamente destinate è stata la seguente:

$$\frac{\text{Tot. col. 2} \times 100}{\text{Totale col. 3}} = \frac{457.009,52 \times 100}{1.145.926,62} = 39,88\%$$

Dalle risultanze finanziarie dell'anno 2014 emerge un netto miglioramento degli indicatori di bilancio rispetto agli anni pregressi.

In effetti a partire dalla seconda metà dell'esercizio 2014 l'Ente non ha più fatto ricorso all'anticipazione di Tesoreria, pur riuscendo ad assolvere ai pagamenti di competenza, con notevole abbattimento degli oneri finanziari. Nei limiti delle risorse umane disponibili di entità numerica inferiore alle previsioni d'organico, si è provveduto a riscuotere le entrate proprie di competenza 2014 nel corso della medesima annualità con ciò evitando di creare criticità sul versante della liquidità.

Per quel che riguarda le entrate di natura patrimoniale, in particolare per i canoni idrici si è avviata un'azione di verifica e censimento degli allacci nel corso della quale, tutt'ora in corso, sono state recuperate utenze prima non censite ancorché regolarmente fornite. Sono state altresì avviate iniziative in corso di realizzazione per consentire una riduzione sostanziale dei fitti passivi attraverso l'utilizzazione di immobili di proprietà pubblica.

I debiti pregressi relativi a tutto il 31/12/2013 sono stati integralmente censiti e regolarmente pubblicati ai sensi dell'articolo 6 comma 9 del DL. 35/2013, sul sito istituzionale dell'Ente con l'indicazione della presumibile data di pagamento. Tale attività oltre a rispondere ad esigenze di trasparenza consentirà di drenare liquidità verso le imprese fornitrici di beni e servizi per prestazioni da esse rese in anni pregressi. Va altresì segnalato che per quel che concerne l'anno 2014 residuano, allo stato, pochi pagamenti da effettuare il che consentirà di evitare il formarsi di ulteriori posizioni debitorie pregresse. Accanto alle risorse del bilancio si è lavorato molto per la ricerca di fonti di finanziamento Regionali, Statali e Comunitarie ed anche in questo caso sono numerosi i canali di finanziamento delle spese in conto capitale in corso di realizzazione.

Ai sensi delle vigenti disposizioni in ordine al Patto di Stabilità Interno, si da atto che, questo comune, nell'anno di riferimento:

essendo soggetto al rispetto del Patto di Stabilità:

ha conseguito gli obiettivi fissati dalle norme vigenti, come risulta dalla certificazione prodotta al Ministero dell'Economia e delle Finanze.

**Patto di stabilità interno 2014 - Art. 31, commi 20 e 20 bis, della legge n. 183/2011**

**PROSPETTO per la CERTIFICAZIONE  
della verifica del rispetto degli obiettivi del patto di stabilità interno 2014**

da trasmettere entro il termine perentorio del 31 marzo 2015

**COMUNE di CASTROVILLARI**

VISTO il decreto n. 11400 del Ministero dell'economia e delle finanze del 10 febbraio 2014 concernente la determinazione degli obiettivi programmatici relativi al patto di stabilità interno 2014 delle Province e dei Comuni con popolazione superiore a 1.000 abitanti;

VISTO il decreto n. 59729 del 15 luglio 2014 concernente il monitoraggio semestrale del "patto di stabilità interno" per l'anno 2014 delle Province e dei Comuni con popolazione superiore a 1.000 abitanti;

VISTO l'articolo 1, comma 16, della legge 7 aprile 2014, n. 56 che prevede che dal 1° gennaio 2015 le città metropolitane subentrano alle province omonime e succedono ad esse in tutti i rapporti attivi e passivi e ne esercitano le funzioni, nel rispetto degli equilibri di finanza pubblica e degli obiettivi del patto di stabilità interno;

VISTI i risultati della gestione di competenza e di cassa dell'esercizio 2014;

VISTE le informazioni sul monitoraggio del patto di stabilità interno 2014 trasmesse da questo Ente mediante il sito web "http://pattostabilitainterno.tesoro.it".

**SI CERTIFICANO LE SEGUENTI RISULTANZE:**

		<i>Importi in migliaia di euro</i>
<b>SALDO FINANZIARIO 2014</b>		
		<b>Competenza mista</b>
1	<b>ENTRATE FINALI</b> (al netto delle esclusioni previste dalla norma)	22.530
2	<b>SPESE FINALI</b> (al netto delle esclusioni previste dalla norma)	20.258
3=1-2	<b>SALDO FINANZIARIO</b>	2.272
4	<b>SALDO OBIETTIVO 2014</b>	1.050
5	<b>SPAZI FINANZIARI ACQUISITI CON IL PATTO ORIZZONTALE NAZIONALE 2014</b> (art. 4-ter, comma 5, decreto legge n. 16 del 2012)	0
6	Pagamenti di residui passivi di parte capitale (o, per gli enti che hanno partecipato alla sperimentazione in materia di armonizzazione dei sistemi contabili, di cui all'articolo 36 del decreto legislativo 23 giugno 2011, n. 118, pagamenti per impegni già assunti al 31 dicembre del 2013) di cui all'articolo 4-ter, comma 6, del decreto legge 2 marzo 2012, n.16	0
7=5-6	<b>SPAZI FINANZIARI ACQUISITI CON IL PATTO ORIZZONTALE NAZIONALE 2014 E NON UTILIZZATI PER PAGAMENTI DI RESIDUI PASSIVI IN CONTO CAPITALE</b> (o, per gli enti che hanno partecipato alla sperimentazione in materia di armonizzazione dei sistemi contabili, di cui all'articolo 36 del decreto legislativo 23 giugno 2011, n. 118, anche per effettuare pagamenti di impegni in conto capitale già assunti al 31 dicembre del 2013, con imputazione all'esercizio 2014 e relativi alle quote vincolate del risultato di amministrazione al 31 dicembre 2013). Art. 4-ter, comma 6, decreto legge n. 16 del 2012	0
8=4+7	<b>SALDO OBIETTIVO 2014 FINALE</b>	1.050
9=3-8	<b>DIFFERENZA TRA SALDO FINANZIARIO E OBIETTIVO ANNUALE FINALE</b>	1.223

Sulla base delle predette risultanze si certifica che:

il patto di stabilità interno per l'anno 2014 è stato rispettato

il patto di stabilità interno per l'anno 2014 NON E' STATO RISPETTATO

IL PRESIDENTE / IL SINDACO /  
IL SINDACO METROPOLITANO

IL RESPONSABILE DEL  
SERVIZIO FINANZIARIO

ORGANO DI REVISIONE ECONOMICO-FINANZIARIA

Organo Revisione (1) / Commissario Ad Acta

Organo Revisione (2)

Organo Revisione (3)

**Comune di CASTROVILLARI**

**Provincia di COSENZA**

**CONTO DEL BILANCIO**

**Esercizio 2014**

**CONTO DEL BILANCIO - Esercizio 2014**  
**GESTIONE DELLE ENTRATE**

28/04/2015 14:54 Pag. 1

CODICE	DESCRIZIONE		Residui conservati e stanziamenti definitivi di bilancio	N. di riferimento allo svolgimento	Conto del tesoriere Riscossioni	Determinazione dei residui Residui da riportare	Accertamenti	Maggiori o minori entrate
	AVANZO DI AMMINISTRAZIONE		502.227,77					502.227,77-
	NON VINCOLATO		502.227,77					502.227,77-
	<b>TITOLO I</b>							
	<b>ENTRATE TRIBUTARIE</b>							
1.01	Categoria 01 - IMPOSTE							
1.01.1001	ADDIZIONALE COMUNALE IRPEF	RS	841.933,14		159.363,26	682.569,88	841.933,14	
		CP	1.175.000,00		1.095.371,99	79.628,01	1.175.000,00	
		T	2.016.933,14		1.254.735,25	762.197,89	2.016.933,14	
1.01.1002	RECUPERO ICI 2010 E ANNI PRECEDENTI	RS	1.275.755,06		30.259,60	1.245.495,46	1.275.755,06	
		CP	500.000,00			500.000,00	500.000,00	
		T	1.775.755,06		30.259,60	1.745.495,46	1.775.755,06	
1.01.1005	I.C.I.	RS	1.183.427,84		160.654,13	1.022.773,71	1.183.427,84	
		CP	3.386.686,00		2.427.013,48	959.672,52	3.386.686,00	
		T	4.570.113,84		2.587.667,61	1.982.446,23	4.570.113,84	
1.01.1006	IMPOSTA COMUNALE SULLA PUBBLICITA'	RS	46.456,96		12.069,97	34.386,99	46.456,96	
		CP	60.000,00		44.716,18	15.283,82	60.000,00	
		T	106.456,96		56.786,15	49.670,81	106.456,96	
1.01.1007	RECUPERO IMPOSTA SULLA PUBBLICITA' ANNO 2011 E PRECEDENTI	RS	128.456,24			128.456,24	128.456,24	
		CP	20.000,00			20.000,00	20.000,00	
		T	148.456,24			148.456,24	148.456,24	
1.01.1008	ADDIZIONALE COMUNALE SUL CONSUMO E.E.	RS						
		CP	21.000,00		366,38		366,38	20.633,62-
		T	21.000,00		366,38		366,38	20.633,62-
	<b>Totale Categoria 01</b>	RS	3.476.029,24		362.346,96	3.113.682,28	3.476.029,24	
		CP	5.162.686,00		3.567.468,03	1.574.584,35	5.142.052,38	20.633,62-
		T	8.638.715,24		3.929.814,99	4.688.266,63	8.618.081,62	20.633,62-

**CONTO DEL BILANCIO - Esercizio 2014**  
**GESTIONE DELLE ENTRATE (segue)**

CODICE	DESCRIZIONE		Residui conservati e stanziamenti definitivi di bilancio	N. di riferimento allo svolgimento	Conto del tesoriere Riscossioni	Determinazione dei residui Residui da riportare	Accertamenti	Maggiori o minori entrate
1.02	Categoria 02 - TASSE							
1.02.1012	TASI	RS						
		CP	640.000,00		664.669,76		664.669,76	24.669,76
		T	640.000,00		664.669,76		664.669,76	24.669,76
1.02.1022	TASSA OCCUPAZIONE SPAZI E AREE PUBBLICHE E RECUPERO ANNI PRECEDENTI	RS	25.985,92		860,13	25.125,79	25.985,92	
		CP	60.000,00		42.888,77		42.888,77	17.111,23-
		T	85.985,92		43.748,90	25.125,79	68.874,69	17.111,23-
1.02.1023	RECUPERO TOSAP 2010 E ANNI PRECEDENTI	RS	44.385,54		5.286,12	39.099,42	44.385,54	
		CP	15.000,00					15.000,00-
		T	59.385,54		5.286,12	39.099,42	44.385,54	15.000,00-
1.02.1025	TASSA PER LO SMALTIMENTO PER RIFIUTI SOLIDI URBANI	RS	3.959.588,42		854.563,57	3.105.024,85	3.959.588,42	
		CP	3.253.901,00		941.226,99	2.312.674,01	3.253.901,00	
		T	7.213.489,42		1.795.790,56	5.417.698,86	7.213.489,42	
1.02.1026	RECUPERO TARSU ANNO 2010 E ANNI PRECEDENTI	RS	60.103,20			60.103,20	60.103,20	
		CP	80.000,00		28.428,00	32.674,00	61.102,00	18.898,00-
		T	140.103,20		28.428,00	92.777,20	121.205,20	18.898,00-
1.02.1027	RECUPERO EVASIONE TARSU	RS	706.000,00			706.000,00	706.000,00	
		CP						
		T	706.000,00			706.000,00	706.000,00	
	Totale Categoria 02	RS	4.796.063,08		860.709,82	3.935.353,26	4.796.063,08	
		CP	4.048.901,00		1.677.213,52	2.345.348,01	4.022.561,53	26.339,47-
		T	8.844.964,08		2.537.923,34	6.280.701,27	8.818.624,61	26.339,47-



**CONTO DEL BILANCIO - Esercizio 2014**  
**GESTIONE DELLE ENTRATE (segue)**

CODICE	DESCRIZIONE		Residui conservati e stanziamenti definitivi di bilancio	N. di riferimento allo svolgimento	Conto del tesoriere Riscossioni	Determinazione dei residui Residui da riportare	Accertamenti	Maggiori o minori entrate
1.03	Categoria 03 TRIBUTI SPECIALI ED ALTRE ENTRATE TRIBUTARIE PROPRIE							
1.03.1010	FONDO SPERIMENTALE DI RIEQUILIBRIO	RS	278.977,73		230.818,42	48.159,31	278.977,73	
		CP	3.905.405,73		3.233.750,43	671.655,30	3.905.405,73	
		T	4.184.383,46		3.464.568,85	719.814,61	4.184.383,46	
1.03.1041	DIRITTI SULLE PUBBLICHE AFFISSIONI	RS	18.051,51			18.051,51	18.051,51	
		CP	30.000,00		16.873,27	13.126,73	30.000,00	
		T	48.051,51		16.873,27	31.178,24	48.051,51	
1.03.1042	RECUPERO DIRITTI AFFISSIONI ANNO 2010 E PRCEDENTI	RS	7.050,12			7.050,12	7.050,12	
		CP						
		T	7.050,12			7.050,12	7.050,12	
1.03.3161	PROVENTI ONERI CONCESSORI PRATICHE CONDONO EDILIZIO	RS	13.648,24		6.483,50	3.310,34	9.793,84	3.854,40-INS
		CP	1.000,00		3.949,89		3.949,89	2.949,89
		T	14.648,24		10.433,39	3.310,34	13.743,73	904,51-
1.03.3167	OBLAZIONE SANATORIA A CONGUAGLIO DI ABUSI EDILIZI E DEVOLUZIONE 50%- LEGGE N.326/2004 DA PARTE DEL MINISTERO DELLE FINANZE	RS	4.417,70			4.417,70	4.417,70	
		CP						
		T	4.417,70			4.417,70	4.417,70	
	Totale Categoria 03	RS	322.145,30		237.301,92	80.988,98	318.290,90	3.854,40-INS
		CP	3.936.405,73		3.254.573,59	684.782,03	3.939.355,62	2.949,89
		T	4.258.551,03		3.491.875,51	765.771,01	4.257.646,52	904,51-

**CONTO DEL BILANCIO - Esercizio 2014**  
**GESTIONE DELLE ENTRATE (segue)**

28/04/2015 14:54 Pag. 4

CODICE	DESCRIZIONE		Residui conservati e stanziamenti definitivi di bilancio	N. di riferimento allo svolgimento	Conto del tesoriere Riscossioni	Determinazione dei residui Residui da riportare	Accertamenti	Maggiori o minori entrate
	Riassunto TITOLO I ENTRATE TRIBUTARIE							
	01 IMPOSTE	RS	3.476.029,24		362.346,96	3.113.682,28	3.476.029,24	
		CP	5.162.686,00		3.567.468,03	1.574.584,35	5.142.052,38	20.633,62-
		T	8.638.715,24		3.929.814,99	4.688.266,63	8.618.081,62	20.633,62-
	02 TASSE	RS	4.796.063,08		860.709,82	3.935.353,26	4.796.063,08	
		CP	4.048.901,00		1.677.213,52	2.345.348,01	4.022.561,53	26.339,47-
		T	8.844.964,08		2.537.923,34	6.280.701,27	8.818.624,61	26.339,47-
	03 TRIBUTI SPECIALI ED ALTRE ENTRATE TRIBUTARIE PROPRIE	RS	322.145,30		237.301,92	80.988,98	318.290,90	3.854,40-INS
		CP	3.936.405,73		3.254.573,59	684.782,03	3.939.355,62	2.949,89
		T	4.258.551,03		3.491.875,51	765.771,01	4.257.646,52	904,51-
	Totale TITOLO I	RS	8.594.237,62		1.460.358,70	7.130.024,52	8.590.383,22	3.854,40-INS
		CP	13.147.992,73		8.499.255,14	4.604.714,39	13.103.969,53	44.023,20-
		T	21.742.230,35		9.959.613,84	11.734.738,91	21.694.352,75	47.877,60-

**CONTO DEL BILANCIO - Esercizio 2014**  
**GESTIONE DELLE ENTRATE (segue)**

28/04/2015 14:54 Pag. 5

CODICE	DESCRIZIONE		Residui conservati e stanziamenti definitivi di bilancio	N. di riferimento allo svolgimento	Conto del tesoriere Riscossioni	Determinazione dei residui Residui da riportare	Accertamenti	Maggiori o minori entrate
2.01	TITOLO II ENTRATE DERIVANTI DA CONTRIBUTI E TRASFERIMENTI CORRENTI DELLO STATO, DELLA REGIONE E DI ALTRI ENTI PUBBLICI ANCHE IN RAPPORTO ALL'ESERCIZIO DI FUNZIONI DELEGATE DALLA REGIONE							
	Categoria 01 CONTRIBUTI E TRASFERIMENTI CORRENTI DELLO STATO							
2.01.2002	CONTRIBUTO DELLO STATO PER GLI UFFICI GIUDIZIARI	RS CP T	1.341.088,04 1.015.300,00 2.356.388,04		96.840,28  96.840,28	1.244.247,76 737.118,84 1.981.366,60	1.341.088,04 737.118,84 2.078.206,88	 278.181,16- 278.181,16-
2.01.2003	TRASFERIMENTI ERARIALI	RS CP T	1.077,98 387.980,18 389.058,16		 442.141,40 442.141,40	1.077,98  1.077,98	1.077,98 442.141,40 443.219,38	 54.161,22 54.161,22
2.01.2004	ALTRI CONTRIBUTI DELLO STATO	RS CP T	45.013,00 225.320,00 270.333,00		 194.766,55 194.766,55	45.013,00 30.553,45 75.566,45	45.013,00 225.320,00 270.333,00	
2.01.2006	TRASFERIMENTO DA PARTE DELLO STATO QUOTA 5/per mille IRE	RS CP T	 1.325,00 1.325,00		 1.048,52 1.048,52	 276,48 276,48	 1.325,00 1.325,00	
2.01.2008	CONTRIBUTO PER FORNITURA LIBRI DI TESTO SCUOLA ( U. 806) SUOLA DELL'OBBLIGO (LEGGE 23.12.98, N.448 ART.27, C.1)	RS CP T	 166.170,43 166.170,43		 74.902,77 74.902,77	   	 74.902,77 74.902,77	 91.267,66- 91.267,66-
2.01.2012	.	RS CP T	 447.658,40 447.658,40		 18.403,20 18.403,20	 429.255,20 429.255,20	 447.658,40 447.658,40	
	Totale Categoria 01	RS CP T	1.387.179,02 2.243.754,01 3.630.933,03		96.840,28 731.262,44 828.102,72	1.290.338,74 1.197.203,97 2.487.542,71	1.387.179,02 1.928.466,41 3.315.645,43	 315.287,60- 315.287,60-

Comune di CASTROVILLARI

CONTO DEL BILANCIO - Esercizio 2014  
GESTIONE DELLE ENTRATE (segue)

28/04/2015 14:54 Pag. 6

CODICE	DESCRIZIONE		Residui conservati e stanziamenti definitivi di bilancio	N. di riferimento allo svlgimento	Conto del tesoriere Riscossioni	Determinazione dei residui Residui da riportare	Accertamenti	Maggiori o minori entrate
2.02	Categoria 02 CONTRIBUTI E TRASFERIMENTI CORRENTI DELLA REGIONE							
2.02.2021	TRASFERIMENTO REGIONE PER DIRITTO ALLO STUDIO (U.1397)	RS CP T	168.289,78 168.289,78			168.289,78 168.289,78	168.289,78 168.289,78	
2.02.2023	CONTRIBUTO REGIONALE PER PROGETTO INCENTIVAZIONE ALLA LETTURA D.R.C.N.122/2011- CAP. U.1485/10	RS CP T	10.367,61 10.000,56 20.368,17			10.367,61 10.367,61	10.367,61 10.367,61	10.000,56- 10.000,56-
2.02.2026	CONTRIBUTO PER SCUOE MATERNE PRIVATE- CAP. U.1347	RS CP T	16.497,02 27.799,44 44.296,46					16.497,02-INS 27.799,44- 44.296,46-
2.02.2029	TRASFERIMENTO VARI REGIONE	RS CP T	325.252,27 384.000,00 709.252,27			300.252,27 165.056,13 465.308,40	300.252,27 198.559,14 498.811,41	25.000,00-INS 185.440,86- 210.440,86-
2.02.2030	TRASFERIMENTO REGIONE PER INTEGRAZIONE N.10 ORE PER I L.S.U.	RS CP T	460.206,00 460.206,00		460.206,00 460.206,00		460.206,00 460.206,00	
2.02.2032	CONTRIBUTI INTERVENTI SOCIO-SPORTIVI-CULTURALI E TURISTICI-CONTRIBUTO REGIONALE E COMPARTICIPAZIONE COMUNI ADERENTI PARTENARIATO DI PROGETTO- VEDI CAP. U/1506 ART. 20	RS CP T	400.000,00 400.000,00					400.000,00-INS 400.000,00-
2.02.2036	CONTRIBUTO PER AFFIDO AL GRUPPO FAMIGLIA - PAPER MOON ( CAP. U. 1781/10)	RS CP T	50.548,00 92.000,00 142.548,00		10.000,00 10.000,00	40.548,00 92.000,00 132.548,00	50.548,00 92.000,00 142.548,00	
2.02.2037	CONTRIBUTO PER RETTE AFFIDO FAMILIARE( CAP. U. 1781)	RS CP T	40.100,00 42.000,00 82.100,00			40.000,00 42.000,00 82.000,00	40.000,00 42.000,00 82.000,00	100,00-INS 100,00-

**CONTO DEL BILANCIO - Esercizio 2014**  
**GESTIONE DELLE ENTRATE (segue)**

28/04/2015 14:54 Pag. 7

CODICE	DESCRIZIONE		Residui conservati e stanziamenti definitivi di bilancio	N. di riferimento allo svolgimento	Conto del tesoriere Riscossioni	Determinazione dei residui Residui da riportare	Accertamenti	Maggiori o minori entrate
2.02.2038	.	RS	90.000,00					90.000,00-INS
		CP						
		T	90.000,00					90.000,00-
2.02.2039	CONTRIBUTO REGIONE A SOSTEGNO ACCESSO ABITAZIONI (U.2168/20) LOCAZIONE (CAP.U 2168/20)	RS						
		CP	360.000,00		43.400,69	316.599,31	360.000,00	
		T	360.000,00		43.400,69	316.599,31	360.000,00	
2.02.2040	TRASFERIMENTO REGIONALE PER STABILIZZAZIONE L.S.U. (U.2172)	RS	2.000,00					2.000,00-INS
		CP						
		T	2.000,00					2.000,00-
2.02.2054	CONTRIBUTO REGIONE PER REFEZIONE SCUOLE MATERNE COMUNALI E STATALI, SCUOLE ELEMENTARI E SCUOLE MEDIE- RILEVANTE AI FINI IVA Rilevante ai fini iva	RS						
		CP	82.769,44		56.314,22	26.455,22	82.769,44	
		T	82.769,44		56.314,22	26.455,22	82.769,44	
2.02.3147	CONCORSO REGIONE PER STAGISTI DI CUI ALLA LEGGE REGIONALE DEL 22.11.2010- CAP.U. 1605-1750-1155	RS	14.761,48					14.761,48-INS
		CP						
		T	14.761,48					14.761,48-
	Totale Categoria 02	RS	949.526,38		10.000,00	391.167,88	401.167,88	548.358,50-INS
		CP	1.627.065,22		593.423,92	810.400,44	1.403.824,36	223.240,86-
		T	2.576.591,60		603.423,92	1.201.568,32	1.804.992,24	771.599,36-

**CONTO DEL BILANCIO - Esercizio 2014**  
**GESTIONE DELLE ENTRATE (segue)**

CODICE	DESCRIZIONE		Residui conservati e stanziamenti definitivi di bilancio	N. di riferimento allo svolgimento	Conto del tesoriere Riscossioni	Determinazione dei residui Residui da riportare	Accertamenti	Maggiori o minori entrate
2.05	Categoria 05 CONTRIBUTI E TRASFERIMENTI CORRENTI DA ALTRI ENTI DEL SETTORE PUBBLICO							
2.05.2071	CONTRIBUTI PROVINCIA PER MANIFESTAZIONI (CAP.U.1507)	RS CP T	2.500,00 2.500,00					2.500,00- 2.500,00-
2.05.2072	CONTRIBUTI DELLA PROVINCIA PER LO SPORT(CAP.U.1829/10)-RILEVANTE AI FINI IVA Rilevante ai fini iva	RS CP T	2.583,00 2.583,00					2.583,00- 2.583,00-
2.05.2073	CONTRIBUTI PROVINCIA PER L'INCREMENTO DEL PATRIMONIO LIBRARIO E DELLA VALORIZZAZIONE DELLA BIBLIOTECA COMUNALE- CAP.U.1399	RS CP T	115,00 5.000,00 5.115,00					115,00-INS 5.000,00- 5.115,00-
2.05.2074	CONTRIBUTO PROVINCIA SEMINARI SERVIZI SOCIALI (U.1909/10)	RS CP T	500,00 500,00			500,00 500,00	500,00 500,00	
2.05.2075	TRASFERIMENTI DA PARTE DEI COMUNI ADERENTI AI PISL- CAP. U. 1569/10	RS CP T	73.949,00 73.949,00			73.949,00 73.949,00	73.949,00 73.949,00	
2.05.2077	.	RS CP T	13.558,08 13.558,08		20.954,85 20.954,85		20.954,85 20.954,85	7.396,77 7.396,77
2.05.2080	CONTRIBUTO PROVINCIA PER INIZIATIVA " TICKET BUS " CAP.U. 1957/10- DELIBERA G.P. N. 280/06	RS CP T	8.000,00 2.500,00 10.500,00			3.000,00 500,00 3.500,00	3.000,00 500,00 3.500,00	5.000,00-INS 2.000,00- 7.000,00-
	<b>Totale Categoria 05</b>	RS CP T	<b>82.564,00 26.141,08 108.705,08</b>			<b>77.449,00 500,00 77.949,00</b>	<b>77.449,00 21.454,85 98.903,85</b>	<b>5.115,00-INS 4.686,23- 9.801,23-</b>

**CONTO DEL BILANCIO - Esercizio 2014**  
**GESTIONE DELLE ENTRATE (segue)**

CODICE	DESCRIZIONE		Residui conservati e stanziamenti definitivi di bilancio	N. di riferimento allo svolgimento	Conto del tesoriere Riscossioni	Determinazione dei residui Residui da riportare	Accertamenti	Maggiori o minori entrate
	Riassunto TITOLO II ENTRATE DERIVANTI DA CONTRIBUTI E TRASFERIMENTI CORRENTI DELLO STATO, DELLA REGIONE E DI ALTRI ENTI PUBBLICI ANCHE IN RAPPORTO ALL'ESERCIZIO DI FUNZIONI DELEGATE DALLA REGIONE							
	01 CONTRIBUTI E TRASFERIMENTI CORRENTI DELLO STATO	RS	1.387.179,02		96.840,28	1.290.338,74	1.387.179,02	
		CP	2.243.754,01		731.262,44	1.197.203,97	1.928.466,41	315.287,60-
		T	3.630.933,03		828.102,72	2.487.542,71	3.315.645,43	315.287,60-
	02 CONTRIBUTI E TRASFERIMENTI CORRENTI DELLA REGIONE	RS	949.526,38		10.000,00	391.167,88	401.167,88	548.358,50-INS
		CP	1.627.065,22		593.423,92	810.400,44	1.403.824,36	223.240,86-
		T	2.576.591,60		603.423,92	1.201.568,32	1.804.992,24	771.599,36-
	05 CONTRIBUTI E TRASFERIMENTI CORRENTI DA ALTRI ENTI DEL SETTORE PUBBLICO	RS	82.564,00			77.449,00	77.449,00	5.115,00-INS
		CP	26.141,08		20.954,85	500,00	21.454,85	4.686,23-
		T	108.705,08		20.954,85	77.949,00	98.903,85	9.801,23-
	<b>Totale TITOLO II</b>	RS	2.419.269,40		106.840,28	1.758.955,62	1.865.795,90	553.473,50-INS
		CP	3.896.960,31		1.345.641,21	2.008.104,41	3.353.745,62	543.214,69-
		T	6.316.229,71		1.452.481,49	3.767.060,03	5.219.541,52	1.096.688,19-

**CONTO DEL BILANCIO - Esercizio 2014**  
**GESTIONE DELLE ENTRATE (segue)**

28/04/2015 14:54 Pag. 10

CODICE	DESCRIZIONE		Residui conservati e stanziamenti definitivi di bilancio	N. di riferimento allo svolgimento	Conto del tesoriere Riscossioni	Determinazione dei residui Residui da riportare	Accertamenti	Maggiori o minori entrate
	TITOLO III ENTRATE EXTRATRIBUTARIE							
3.01	Categoria 01 - PROVENTI DEI SERVIZI PUBBLICI							
3.01.3001	DIRITTI DI SEGRETERIA	RS CP T	153,06 63.500,00 63.653,06		153,06 77.974,48 78.127,54	50,00 50,00	153,06 78.024,48 78.177,54	14.524,48 14.524,48
3.01.3004	DIRITTI PER IL RILASCIO DELLE CARTE DI IDENTITA'	RS CP T	15.000,00 15.000,00		17.223,63 17.223,63		17.223,63 17.223,63	2.223,63 2.223,63
3.01.3008	PROVENTI CONTRAVVENZIONALI PER VIOLAZIONI AL C.D.S.	RS CP T	28.470,00 65.000,00 93.470,00		23.344,77 44.020,27 67.365,04	2.936,52	26.281,29 44.020,27 70.301,56	2.188,71-INS 20.979,73- 23.168,44-
3.01.3009	RISCOSSIONE RUOLI COATTIVI SANZIONI PER VIOLAZIONI AL C.D.S. ANNI 2010 E PRECEDENTI	RS CP T	62.238,42 62.238,42		14.694,02 14.694,02	12.006,33	26.700,35 26.700,35	35.538,07-INS 35.538,07-
3.01.3012	PROVENTI DI SERVIZI CIMITERIALI	RS CP T	2.294,00 2.294,00			2.294,00	2.294,00 2.294,00	
3.01.3013	PROVENTI PER REFEZIONE SCOLASTICA- RILEVANTE AI FINI IVA	RS CP T	125.889,00 125.889,00		99.706,07 99.706,07		99.706,07 99.706,07	26.182,93- 26.182,93-
3.01.3014	PROVENTI PER TRASPORTO ALUNNI- RILEVANTE AI FINI IVA	RS CP T	16.000,00 16.000,00		27.219,20 27.219,20		27.219,20 27.219,20	11.219,20 11.219,20
3.01.3016	PROVENTI SERVIZIO ASILI NIDO- RILEVANTE AI FINI IVA Rilevante ai fini iva	RS CP T	12.000,00 12.000,00		9.040,08 9.040,08		9.040,08 9.040,08	2.959,92- 2.959,92-



**CONTO DEL BILANCIO - Esercizio 2014**  
**GESTIONE DELLE ENTRATE (segue)**

28/04/2015 14:54 Pag. 11

CODICE	DESCRIZIONE		Residui conservati e stanziamenti definitivi di bilancio	N. di riferimento allo svolgimento	Conto del tesoriere Riscossioni	Determinazione dei residui Residui da riportare	Accertamenti	Maggiori o minori entrate
3.01.3019	PROVENTI IMPIANTI SPORTIVI (TENNIS E CALCETTO ) Rilevante ai fini iva	RS						
		CP	9.500,00		2.457,00		2.457,00	7.043,00-
		T	9.500,00		2.457,00		2.457,00	7.043,00-
3.01.3031	DIRITTI ATTACCO PRESA ACQUA- RILEVANTE AI FINI IVA Rilevante ai fini iva	RS						
		CP	3.000,00		4.669,45		4.669,45	1.669,45
		T	3.000,00		4.669,45		4.669,45	1.669,45
3.01.3032	PROVENTI SERVIZIO IDRICO INTEGRATO- RILEVANTE AI FINI IVA	RS	7.438.375,68		177.689,71	7.260.685,97	7.438.375,68	
		CP	2.143.569,20		746.861,09	1.316.708,11	2.063.569,20	80.000,00-
		T	9.581.944,88		924.550,80	8.577.394,08	9.501.944,88	80.000,00-
3.01.3033	PROVENTI DEI PARCHEGGI	RS	57.341,20		3.904,57		3.904,57	53.436,63-INS
		CP	5.000,00					5.000,00-
		T	62.341,20		3.904,57		3.904,57	58.436,63-
3.01.3034	PROVENTI FIERE E MERCATI	RS						
		CP	41.000,00		20.463,04		20.463,04	20.536,96-
		T	41.000,00		20.463,04		20.463,04	20.536,96-
3.01.3043	PROVENTI PER OPERAZIONI COMMERCIALI C/ENEL DELIBERA G.M. N.3 DEL 7/1/2003- RILEVANTE AI FINI IVA Rilevante ai fini iva	RS	9.099,21		917,09	1.332,42	2.249,51	6.849,70-INS
		CP						
		T	9.099,21		917,09	1.332,42	2.249,51	6.849,70-
3.01.3120	PROVENTI GESTIONE LAMPADE VOTIVE -CONTRATTO I.L.V.C- E RECUPERO ANNI PRECEDENTI- RILEVANTE AI FINI IVA Rilevante ai fini iva	RS	18.770,00		18.770,00		18.770,00	
		CP	18.840,00		3.342,84	15.497,16	18.840,00	
		T	37.610,00		22.112,84	15.497,16	37.610,00	
Totale Categoria 01		RS	7.616.741,57		239.473,22	7.279.255,24	7.518.728,46	98.013,11-INS
		CP	2.518.298,20		1.052.977,15	1.332.255,27	2.385.232,42	133.065,78-
		T	10.135.039,77		1.292.450,37	8.611.510,51	9.903.960,88	231.078,89-

**CONTO DEL BILANCIO - Esercizio 2014**  
**GESTIONE DELLE ENTRATE (segue)**

28/04/2015 14:54 Pag. 12

CODICE	DESCRIZIONE		Residui conservati e stanziamenti definitivi di bilancio	N. di riferimento allo svolgimento	Conto del tesoriere Riscossioni	Determinazione dei residui Residui da riportare	Accertamenti	Maggiori o minori entrate
3.02	Categoria 02 - PROVENTI DEI BENI DELL'ENTE							
3.02.3010	PROVENTI COSAP	RS	11.967,08			11.967,08	11.967,08	
		CP	14.000,00		13.562,06		13.562,06	437,94-
		T	25.967,08		13.562,06	11.967,08	25.529,14	437,94-
3.02.3035	CANONE DI CONCESSIONE ANNUALE MATTATOIO- RILEVANTE AI FINI IVA Rilevante ai fini iva	RS	7.437,00			7.437,00	7.437,00	
		CP	4.958,00			4.958,00	4.958,00	
		T	12.395,00			12.395,00	12.395,00	
3.02.3040	CANONE GESTIONE CAMPO CALCETTO C/DA CAMMARATA	RS	6.125,00					6.125,00-INS
		CP	13.000,00					13.000,00-
		T	19.125,00					19.125,00-
3.02.3061	FITTI REALI FONDI RUSTICI	RS						
		CP	1.200,00					1.200,00-
		T	1.200,00					1.200,00-
3.02.3063	FITTI REALI DI FABBRICATI	RS						
		CP	52.821,75		20.678,89	28.441,31	49.120,20	3.701,55-
		T	52.821,75		20.678,89	28.441,31	49.120,20	3.701,55-
3.02.3064	PROVENTI UTILIZZO SALE PROTOCONVENTO- RILEVANTE AI FINI IVA Rilevante ai fini iva	RS						
		CP	10.000,00		10.794,40		10.794,40	794,40
		T	10.000,00		10.794,40		10.794,40	794,40
3.02.3068	PROVENTI E RENDITE PATRIMONIALI DIVERSE E FIDA PASCOLO	RS						
		CP	8.588,00		8.653,35		8.653,35	65,35
		T	8.588,00		8.653,35		8.653,35	65,35
3.02.3072	SOVRACCANONI SULLE CONCESSIONI DERIVAZIONI D'ACQUA PER LA PRODUZIONE DI FORZA MOTRICE E RECUPERO MAGGIORE CANONE PER ANNI PRECEDENTI	RS						
		CP	23.016,00		23.015,60		23.015,60	0,40-
		T	23.016,00		23.015,60		23.015,60	0,40-

**CONTO DEL BILANCIO - Esercizio 2014**  
**GESTIONE DELLE ENTRATE (segue)**

CODICE	DESCRIZIONE		Residui conservati e stanziamenti definitivi di bilancio	N. di riferimento allo svolgimento	Conto del tesoriere Riscossioni	Determinazione dei residui Residui da riportare	Accertamenti	Maggiori o minori entrate
3.02.3075	PROVENTI PER DIRITTO DI SUPERFICIE 'LOTTI PIP	RS	155.962,71			155.962,71	155.962,71	
		CP						
		T	155.962,71			155.962,71	155.962,71	
3.02.3163	FITTO ATOMIC CAFFE'	RS	13.946,50		2.324,50	11.622,00	13.946,50	
		CP						
		T	13.946,50		2.324,50	11.622,00	13.946,50	
	Totale Categoria 02	RS	195.438,29		2.324,50	186.988,79	189.313,29	6.125,00-INS
		CP	127.583,75		76.704,30	33.399,31	110.103,61	17.480,14-
		T	323.022,04		79.028,80	220.388,10	299.416,90	23.605,14-
3.04	Categoria 04 UTILI NETTI DELLE AZIENDE SPECIALI E PARTECIPATE, DIVIDENDI DI SOCIETA'							
3.04.3160	QUOTA UTILE SOCIETA' GAS METANO	RS	16.000,00			16.000,00	16.000,00	
		CP	72.640,00			72.640,00	72.640,00	
		T	88.640,00			88.640,00	88.640,00	
	Totale Categoria 04	RS	16.000,00			16.000,00	16.000,00	
		CP	72.640,00			72.640,00	72.640,00	
		T	88.640,00			88.640,00	88.640,00	
3.05	Categoria 05 - PROVENTI DIVERSI							
3.05.2053	CONTRIBUTO DELLA REGIONE PER INTERESSI SU MUTUI-PARCHEGGI	RS	216.440,04			216.440,04	216.440,04	
		CP	62.554,00		25.849,20	36.704,80	62.554,00	
		T	278.994,04		25.849,20	253.144,84	278.994,04	
3.05.3018	CONTRIBUZIONE UTENTI PER SERVIZI ASSISTENZA DOMICILIARE-RILEVANTE AI FINI IVA Rilevante ai fini iva	RS						
		CP	9.000,00		8.820,50		8.820,50	179,50-
		T	9.000,00		8.820,50		8.820,50	179,50-

**CONTO DEL BILANCIO - Esercizio 2014**  
**GESTIONE DELLE ENTRATE (segue)**

CODICE	DESCRIZIONE		Residui conservati e stanziamenti definitivi di bilancio	N. di riferimento allo svolgimento	Conto del tesoriere Riscossioni	Determinazione dei residui Residui da riportare	Accertamenti	Maggiori o minori entrate
3.05.3025	CONTRIBUZIONE MENSA ANZIANI- RILEVANTE AI FINI IVA Rilevante ai fini iva	RS						
		CP	9.000,00					9.000,00-
		T	9.000,00					9.000,00-
3.05.3030	RECUPERO SOMME VERTENZA EREDI CAPPELLI-SENTENZA CORTE D'APPELLO DI CATANZARO N.328 DEL 28.7.2000	RS						
		CP	1.200,00					1.200,00-
		T	1.200,00					1.200,00-
3.05.3037	CONTRIBUTO ITALCEMENTI PER COLTIVAZIONE CAVA LE SERRE- CAP.U. 1818	RS	18.836,12		18.836,12		18.836,12	
		CP	32.156,00		13.319,08		13.319,08	18.836,92-
		T	50.992,12		32.155,20		32.155,20	18.836,92-
3.05.3045	PROVENTI PER FINANZIAMENTO PROGETTO OBIETTIVO GESTIONE PIANO RIASSETTO CIMITERIALE-CAP. U. 2165-PRELIEVO DAL CAP.3331 IMPEGNO N. 2948/07	RS	47.145,68			47.145,68	47.145,68	
		CP						
		T	47.145,68			47.145,68	47.145,68	
3.05.3048	CONTRIBUTO ANNUO REGIONE (80%) SU MUTUO VAVORI CINEMA VITTORIA	RS	19.123,02			19.123,02	19.123,02	
		CP	18.000,00		7.904,76	10.095,24	18.000,00	
		T	37.123,02		7.904,76	29.218,26	37.123,02	
3.05.3049	CONTRIBUTO ANNUO REGIONE (80%) PER MUTUO MUSEO ETNOGRAFICO	RS	9.647,62					9.647,62-INS
		CP						
		T	9.647,62					9.647,62-
3.05.3050	PROVENTI PER RILIEVI CAVA LE SERRE ITALCEMENTI -CAP.U.1569	RS	2.500,00			2.500,00	2.500,00	
		CP	2.500,00			2.500,00	2.500,00	
		T	5.000,00			5.000,00	5.000,00	
3.05.3125	CONCORSO DEI COMUNI PER IL FUNZIONAMENTO DELLA C.E.C.I.2007 E RECUPERO ANNI PRECEDENTI	RS	113.586,12		12.725,25	100.860,87	113.586,12	
		CP	43.500,00			43.500,00	43.500,00	
		T	157.086,12		12.725,25	144.360,87	157.086,12	

**CONTO DEL BILANCIO - Esercizio 2014**  
**GESTIONE DELLE ENTRATE (segue)**

CODICE	DESCRIZIONE		Residui conservati e stanziamenti definitivi di bilancio	N. di riferimento allo svolgimento	Conto del tesoriere Riscossioni	Determinazione dei residui Residui da riportare	Accertamenti	Maggiori o minori entrate
3.05.3129	CONTRIBUZIONE UTENTI PER ALLACCIAMENTO ACQUEDOTTO RURALE- RILEVANTE AI FINI IVA Rilevante ai fini iva	RS						
		CP	5.000,00		6.671,59		6.671,59	1.671,59
		T	5.000,00		6.671,59		6.671,59	1.671,59
3.05.3136	RIFUSIONE DELLE SPESE PER LITI	RS	1.500,00					1.500,00-INS
		CP	1.500,00					1.500,00-
		T	3.000,00					3.000,00-
3.05.3138	INTROITI E RIMBORSI DIVERSI	RS	151.802,21		0,13	32.830,56	32.830,69	118.971,52-INS
		CP	155.000,00		61.203,13	94.089,59	155.292,72	292,72
		T	306.802,21		61.203,26	126.920,15	188.123,41	118.678,80-
3.05.3140	.	RS						
		CP	3.000,00			3.000,00	3.000,00	
		T	3.000,00			3.000,00	3.000,00	
3.05.3142	RIMBORSO SPESE PER CONSULTAZIONI ELETTORALI A CARICO DELLO STATO ED ALTRI ENTI- CAP. U. 1015	RS	25.740,93					25.740,93-INS
		CP						
		T	25.740,93					25.740,93-
3.05.3144	CONCORSO SPESE PER SMALTIMENTO RIFIUTI SPECIALI, INERTI ED AMIANTO	RS						
		CP	5.000,00		929,20		929,20	4.070,80-
		T	5.000,00		929,20		929,20	4.070,80-
3.05.3145	CONCORSO DEI COMUNI PER SPESE GESTIONE UFFICIO LAVORO 2007 E RECUPERO ANNI PRECEDENTI	RS	81.876,44		30.254,55	51.621,89	81.876,44	
		CP	20.000,00			20.000,00	20.000,00	
		T	101.876,44		30.254,55	71.621,89	101.876,44	
3.05.3148	CONTRIBUTI UTENTI PER ALLACCIAMENTI RETE IDRICA (U.1691) - SPOSTAMENTO CONTATORI- RILEVANTE AI FINI IVA Rilevante ai fini iva	RS	5.000,00			5.000,00	5.000,00	
		CP						
		T	5.000,00			5.000,00	5.000,00	

**CONTO DEL BILANCIO - Esercizio 2014**  
**GESTIONE DELLE ENTRATE (segue)**

CODICE	DESCRIZIONE		Residui conservati e stanziamenti definitivi di bilancio	N. di riferimento allo svolgimento	Conto del tesoriere Riscossioni	Determinazione dei residui Residui da riportare	Accertamenti	Maggiori o minori entrate
3.05.3152	RIMBORSI PER SPESE DI NOTIFICA	RS						
		CP	4.000,00		2.125,40		2.125,40	1.874,60-
		T	4.000,00		2.125,40		2.125,40	1.874,60-
3.05.3154	RIMBORSO SPESE ISTAT PER CENSIMENTI- CAP. U.1116/30	RS	23.396,70					23.396,70-INS
		CP						
		T	23.396,70					23.396,70-
3.05.3156	RECUPERO RITENUTE BOC( IMPOSTA SOSTITUTIVA SUI PROVENTI DEI TITOLI OBBLIGAZIONARI-6,25% DEL GETTITO DI IMPOSTA CALCOLATA SUGLI INTERESSI PASSIVI (ART.27,C.1, LEGGE 21.11.2000,N.342	RS	76.000,00			76.000,00	76.000,00	
		CP						
		T	76.000,00			76.000,00	76.000,00	
3.05.3164	CANONE GESTIONE GAS DA POLLINO GESTIONE IMPIANTI SRL- RILEVANTE AI FINI IVA Rilevante ai fini iva	RS	1.250.758,93			1.250.758,93	1.250.758,93	
		CP	216.000,00			216.000,00	216.000,00	
		T	1.466.758,93			1.466.758,93	1.466.758,93	
3.05.3165	PROVENTI DA SANZIONI PER ABBANDONO RIFIUTI	RS						5.000,00-
		CP	5.000,00					5.000,00-
		T	5.000,00					5.000,00-
3.05.3166	RECUPERO SOMME UTILIZZO LAVORATORI STABILIZZATI DA GESTIONE IMPIANTI SRL	RS						
		CP	1.500,00			1.500,00	1.500,00	
		T	1.500,00			1.500,00	1.500,00	
3.05.3169	RECUPERO CREDITI A SEGUITO SENTENZE FAVOREVOLI PER L'ENTE- RECUPERO GIAVA	RS	145.876,80			145.876,80	145.876,80	
		CP						
		T	145.876,80			145.876,80	145.876,80	
3.05.3175	COMPENSO PER SERVIZIO DI TESORERIA BNL	RS	20.004,00			20.004,00	20.004,00	
		CP	5.001,00			5.001,00	5.001,00	
		T	25.005,00			25.005,00	25.005,00	
	Totale Categoria 05	RS	2.209.234,61		61.816,05	1.968.161,79	2.029.977,84	179.256,77-INS
		CP	598.911,00		126.822,86	432.390,63	559.213,49	39.697,51-
		T	2.808.145,61		188.638,91	2.400.552,42	2.589.191,33	218.954,28-

**CONTO DEL BILANCIO - Esercizio 2014**  
**GESTIONE DELLE ENTRATE (segue)**

28/04/2015 14:54 Pag. 17

CODICE	DESCRIZIONE		Residui conservati e stanziamenti definitivi di bilancio	N. di riferimento allo svolgimento	Conto del tesoriere Riscossioni	Determinazione dei residui Residui da riportare	Accertamenti	Maggiori o minori entrate
	Riassunto TITOLO III ENTRATE EXTRATRIBUTARIE							
	01 PROVENTI DEI SERVIZI PUBBLICI	RS	7.616.741,57		239.473,22	7.279.255,24	7.518.728,46	98.013,11-INS
		CP	2.518.298,20		1.052.977,15	1.332.255,27	2.385.232,42	133.065,78-
		T	10.135.039,77		1.292.450,37	8.611.510,51	9.903.960,88	231.078,89-
	02 PROVENTI DEI BENI DELL'ENTE	RS	195.439,29		2.324,50	186.988,79	189.313,29	6.125,00-INS
		CP	127.583,75		76.704,30	33.399,31	110.103,61	17.480,14-
		T	323.022,04		79.028,80	220.388,10	299.416,90	23.605,14-
	04 UTILI NETTI DELLE AZIENDE SPECIALI E PARTECIPATE, DIVIDENDI DI SOCIETA'	RS	16.000,00			16.000,00	16.000,00	
		CP	72.640,00			72.640,00	72.640,00	
		T	88.640,00			88.640,00	88.640,00	
	05 PROVENTI DIVERSI	RS	2.209.234,61		61.816,05	1.968.161,79	2.029.977,84	179.256,77-INS
		CP	598.911,00		126.822,86	432.390,63	559.213,49	39.697,51-
		T	2.808.145,61		188.638,91	2.400.552,42	2.589.191,33	218.954,28-
	Totale TITOLO III	RS	10.037.414,47		303.613,77	9.450.405,82	9.754.019,59	283.394,88-INS
		CP	3.317.432,95		1.256.504,31	1.870.685,21	3.127.189,52	190.243,43-
		T	13.354.847,42		1.560.118,08	11.321.091,03	12.881.209,11	473.638,31-

**CONTO DEL BILANCIO - Esercizio 2014**  
**GESTIONE DELLE ENTRATE (segue)**

CODICE	DESCRIZIONE		Residui conservati e stanziamenti definitivi di bilancio	N. di riferimento allo svclgimento	Conto del tesoriere Riscossioni	Determinazione dei residui Residui da riportare	Accertamenti	Maggiori o minori entrate
4.01	TITOLO IV ENTRATE DERIVANTI DA ALIENAZIONI, DA TRASFERIMENTI DI CAPITALE E DA RISCOSSIONE DI CREDITI							
	Categoria 01 - ALIENAZIONE DI BENI PATRIMONIALI							
4.01.4001	ALIENAZIONE PATRIMONIO DISPONIBILE- CAP. U.-3252 DEBITI FUORI BILANCIO- VEDI DELIBERA C.C. N. 71 DEL 19.10.2009	RS CP T	1.000.000,00 1.000.000,00					1.000.000,00- 1.000.000,00-
4.01.4005	VENDITA BENI PER FINANZIAMENTO DEBITI FUORI BILANCIO:CAP.U. 3025-3035-2180-DELIB.C.C.N.74/03 E CAP.2170 DELIB CC.N 59/05	RS CP T	140.788,16 140.788,16			140.788,16 140.788,16	140.788,16 140.788,16	
4.01.4010	ALIENAZIONE AREE CIMITERIALI- CAP. U. 3331	RS CP T	140.000,00 180.000,00 320.000,00		47.000,00 146.700,00 193.700,00	93.000,00 93.000,00	140.000,00 146.700,00 286.700,00	33.300,00- 33.300,00-
4.01.4011	ALIENAZIONE DI AREE -RIF.CAP.U.4490-4441-4495-3454	RS CP T	100.000,00 20.000,00 120.000,00		13.130,00 13.130,00	100.000,00 100.000,00	100.000,00 13.130,00 113.130,00	6.870,00- 6.870,00-
	Totale Categoria 01	RS CP T	380.788,16 1.200.000,00 1.580.788,16		47.000,00 159.830,00 206.830,00	333.788,16 333.788,16	380.788,16 159.830,00 540.618,16	1.040.170,00- 1.040.170,00-



**CONTO DEL BILANCIO - Esercizio 2014**  
**GESTIONE DELLE ENTRATE (segue)**

CODICE	DESCRIZIONE		Residui conservati e stanziamenti definitivi di bilancio	N. di riferimento allo svolgimento	Conto del tesoriere Riscossioni	Determinazione dei residui Residui da riportare	Accertamenti	Maggiori o minori entrate
4.02	Categoria 02 - TRASFERIMENTI DI CAPITALE DALLO STATO							
4.02.4019	FINANZIAMENTO DAL MINISTERO DELLO SVILUPPO ECONOMICO PER PRODUZIONE ENERGIA DA FONTI RINNOVABILI- FERS2007/2013 -LINEA ATTIVITA' 1.3 -CAP U 3621-IMPIANTO FOTOVOLTAICO	RS	134.460,47			134.460,47	134.460,47	
		CP						
		T	134.460,47			134.460,47	134.460,47	
4.02.4020	CONTRIBUTO STATO PER FUNZIONI TRASFERITE IN C/ CAPITALE CAP.U: 3003	RS	11.024,00			11.024,00	11.024,00	
		CP						
		T	11.024,00			11.024,00	11.024,00	
4.02.4021	ALTRI CONTRIBUTI DELLO STATO	RS	247.000,00			247.000,00	247.000,00	
		CP						
		T	247.000,00			247.000,00	247.000,00	
4.02.4132	RECUPERO CASTELLO ARAGONESE II LOTTO- CAP. U.4480	RS	68.021,71			68.021,71	68.021,71	
		CP						
		T	68.021,71			68.021,71	68.021,71	
4.02.5220	MUTUO PER REALIZZAZIONE NUOVO PALAZZO DI GIUTIZIA- (CAP.U 3341) PER EURO 12.000.000 A CARICO DELLO STATO E PER EURO 873.275.66 A CARICO DEL COMUNE-POS. N. 446622 00	RS	3.524.882,83		855.719,71	2.669.163,12	3.524.882,83	
		CP						
		T	3.524.882,83		855.719,71	2.669.163,12	3.524.882,83	
	Totale Categoria 02	RS	3.985.389,01		855.719,71	3.129.669,30	3.985.389,01	
		CP						
		T	3.985.389,01		855.719,71	3.129.669,30	3.985.389,01	

**CONTO DEL BILANCIO - Esercizio 2014**  
**GESTIONE DELLE ENTRATE (segue)**

CODICE	DESCRIZIONE		Residui conservati e stanziamenti definitivi di bilancio	N. di riferimento allo svolgimento	Conto del tesoriere Riscossioni	Determinazione dei residui Residui da riportare	Accertamenti	Maggiori o minori entrate
4.03	Categoria 03 - TRASFERIMENTI DI CAPITALE DALLA REGIONE							
4.03.4025	CONTRIBUTO REGIONE PER OPERE PUBBLICHE	RS	2.035.902,00		231.906,05	1.803.995,95	2.035.902,00	
		CP						
		T	2.035.902,00		231.906,05	1.803.995,95	2.035.902,00	
4.03.4029	OPER PUBBLICHE FINANZIATE DALLA REGIONE E COMUNITA' EUROPEA CAP. U. 3436- ALLEGATO ELENCO	RS	5.298.201,74			5.298.201,74	5.298.201,74	
		CP						
		T	5.298.201,74			5.298.201,74	5.298.201,74	
4.03.4031	MUTUO A CARICO MINISTERO TESORO PER COSTRUZIONE MENSA 1 CIRCOLO -POS.N. 4473676/00- CAP.U. 3452 LEGGE REG.23/96 ART.4	RS	48.779,22		43.360,98	5.398,24	48.779,22	
		CP						
		T	48.779,22		43.360,98	5.398,24	48.779,22	
4.03.4032	CONTRIBUTO REGIONE 75% PER PROMOZIONE ED INIZIATIVE NEL CAMPO DEL RISPARMIO ENERGETICO E DEL CONTENIMENTO DELL'INQUINAMENTO LUMINOSO-POR M2000/2006 MISURA 1.11.AZ.A) DECRETO ATTIVITA' PRODUTTIVE N° 15938 DEL 30/10/08- U.3393	RS	689,50			689,50	689,50	
		CP						
		T	689,50			689,50	689,50	
4.03.4034	CONTRIBUTO REGIONE PER RIPRISTINO STRADA RURALE CERASULLO -FOSSO DEL LUPO- CAP. U. 3269- PSR CALABRIA 2007/2013-PIAR ARCO POLLINO -MISURA 125	RS	134.190,61		47.529,09	86.661,52	134.190,61	
		CP						
		T	134.190,61		47.529,09	86.661,52	134.190,61	
4.03.4041	MOBILITA' CICL.URB. (CAP. U.-3347)- CASSA DD.PP. POS.N. 4501338 00	RS	20.472,41			20.472,41	20.472,41	
		CP						
		T	20.472,41			20.472,41	20.472,41	
4.03.4042	CONTRIBUTO REGIONE PER RISPRISTINO DI UNA RETE DI SENTIERI NEL TERRITORIO- CAP. U.3315-PSR CALBRIA 2007/2013-PIAR ARCO POLLINO-MISURA 227	RS	62.955,00			62.955,00	62.955,00	
		CP						
		T	62.955,00			62.955,00	62.955,00	

**CONTO DEL BILANCIO - Esercizio 2014**  
**GESTIONE DELLE ENTRATE (segue)**

CODICE	DESCRIZIONE		Residui conservati e stanziamenti definitivi di bilancio	N. di riferimento allo svolgimento	Conto del tesoriere Riscossioni	Determinazione dei residui Residui da riportare	Accertamenti	Maggiori o minori entrate
4.03.4050	RISANAMENTO DISSESTO IDROGEOLOGICO-VESCOVADO (U.3246/30) CONTRIBUTO REGIONALE	RS	37.989,02			37.989,02	37.989,02	
		CP						
		T	37.989,02			37.989,02	37.989,02	
4.03.4059	CONTRIBUTO P.O.R.CALABRIA 2000-2006 MISURA 4.17 PER ELETRRIFICAZIONE RURALE "VALLE CUPA "- CAP. U 3478	RS	20.000,00			20.000,00	20.000,00	
		CP						
		T	20.000,00			20.000,00	20.000,00	
4.03.4064	CONTRIBUTO P.O.R. CALABRIA 2000-2006 MISURA 4.17 PER ELETRRIFICAZIONE RURALE "VIGNE" - CAP.U.3479	RS	32.902,72			32.902,72	32.902,72	
		CP						
		T	32.902,72			32.902,72	32.902,72	
4.03.4091	CONTRIBUTO REGIONALE PER AMPLIAMENTO RETE DI RACCOLTA DELLE ACQUE BIANCHE STRADE URBANE ED EXTRAURBANE-CAP.U 3324	RS	6.059.050,00		300.000,00	5.759.050,00	6.059.050,00	
		CP						
		T	6.059.050,00		300.000,00	5.759.050,00	6.059.050,00	
4.03.4101	PARCHEGGIO STADIO- CAP.U.3447 PRU	RS	14.972,57			14.972,57	14.972,57	
		CP						
		T	14.972,57			14.972,57	14.972,57	
4.03.4123	CONTRIBUTO REGIONE PER COMPLETAMENTO RIQUALIFICAZIONE AREA EX CINEMA VITTORIA E RIPRISTINO ANTICO TEATRO-CAP.U.3355	RS	663.158,43		421.794,89	241.363,54	663.158,43	
		CP						
		T	663.158,43		421.794,89	241.363,54	663.158,43	
4.03.4135	LAVORI DI MANUTENZIONE IMMOBILE C/DA GALLUCCIO DA ADIBIRE A SEDE E.N.S.A.E UFFICI PROTEZIONE CIVILE LEGGE N. 3 DEL 25.2.2005 -CAP.U. 4483	RS	38.480,03			38.480,03	38.480,03	
		CP						
		T	38.480,03			38.480,03	38.480,03	
4.03.4140	CONTRIBUTO REGIONE PER COMPLETAMENTO ED EFFICIENTAMENTO RETE FOGNIARIA - CAP. U 3319- ACCORDO PROGRAMMA QUADRO " TUTELA DELLE ACQUE ..) CODICE MEF: NC.01.1a1134	RS	96.099,45			96.099,45	96.099,45	
		CP						
		T	96.099,45			96.099,45	96.099,45	

**CONTO DEL BILANCIO - Esercizio 2014**  
**GESTIONE DELLE ENTRATE (segue)**

28/04/2015 14:54 Pag. 22

CODICE	DESCRIZIONE		Residui conservati e stanziamenti definitivi di bilancio	N. di riferimento allo svolgimento	Conto del tesoriere Riscossioni	Determinazione dei residui Residui da riportare	Accertamenti	Maggiori o minori entrate
4.03.4210	FINANZIAMENTO PER RIPRISTINO STRADA CERASULLO FOSSA DEL LUPO- CAP U 3622	RS	46.837,69			46.837,69	46.837,69	
		CP						
		T	46.837,69			46.837,69	46.837,69	
4.03.4234	FINANZIAMENTO PISL VALORIZZAZIONE ANTICHI TRACCIATI VEDI CAP. 4505 USCITA	RS						
		CP	600.000,00					600.000,00-
		T	600.000,00					600.000,00-
4.03.4235	FINANZIAMENTO PSR	RS						
		CP	427.556,70		184.720,69	242.836,01	427.556,70	
		T	427.556,70		184.720,69	242.836,01	427.556,70	
	Totale Categoria 03	RS	14.610.680,39		1.044.611,01	13.566.069,38	14.610.680,39	
		CP	1.027.556,70		184.720,69	242.836,01	427.556,70	600.000,00-
		T	15.638.237,09		1.229.331,70	13.808.905,39	15.038.237,09	600.000,00-
4.05	Categoria 05 - TRASFERIMENTI DI CAPITALE DA ALTRI SOGGETTI							
4.05.4033	PROVENTI ONERI UU. E SANZIONI- SPESE CORRENTI E 337.500,00- SPESE C/C E 112.500,00 CAP.U.:3089-3126-975-3311-3001/10 1807/21-3004-025-926-3609-3015-1276-1386/30-3234-3355/10-1615-1837-3154-3786-	RS						
		CP	444.000,00		270.034,53	6.005,99	276.040,52	167.959,48-
		T	444.000,00		270.034,53	6.005,99	276.040,52	167.959,48-
4.05.4126	OPERE PUBBLICHE VARIE FINANZIATE CON CAPITALE PRIVATO ( PROGETTO FINANZA)- CAP. U.4478 ( VEDI ELENCO SOLO PER LA PARTE RESIDUI)- PER LA COMPETENZA NESSUN INVESTIMENTO PROGRAMMATO-	RS	172.982,15			172.982,15	172.982,15	
		CP						
		T	172.982,15			172.982,15	172.982,15	
	Totale Categoria 05	RS	172.982,15			172.982,15	172.982,15	
		CP	444.000,00		270.034,53	6.005,99	276.040,52	167.959,48-
		T	616.982,15		270.034,53	178.988,14	449.022,67	167.959,48-

**CONTO DEL BILANCIO - Esercizio 2014**  
**GESTIONE DELLE ENTRATE (segue)**

CODICE	DESCRIZIONE		Residui conservati e stanziamenti definitivi di bilancio	N. di riferimento allo svolgimento	Conto del tesoriere Riscossioni	Determinazione dei residui Residui da riportare	Accertamenti	Maggiori o minori entrate
	Riassunto TITOLO IV ENTRATE DERIVANTI DA ALIENAZIONI, DA TRASFERIMENTI DI CAPITALE E DA RISCOSSIONE DI CREDITI							
	01 ALIENAZIONE DI BENI PATRIMONIALI	RS	380.788,16		47.000,00	333.788,16	380.788,16	
		CP	1.200.000,00		159.830,00		159.830,00	1.040.170,00-
		T	1.580.788,16		206.830,00	333.788,16	540.618,16	1.040.170,00-
	02 TRASFERIMENTI DI CAPITALE DALLO STATO	RS	3.985.389,01		855.719,71	3.129.669,30	3.985.389,01	
		CP						
		T	3.985.389,01		855.719,71	3.129.669,30	3.985.389,01	
	03 TRASFERIMENTI DI CAPITALE DALLA REGIONE	RS	14.610.680,39		1.044.611,01	13.566.069,38	14.610.680,39	
		CP	1.027.556,70		184.720,69	242.836,01	427.556,70	600.000,00-
		T	15.638.237,09		1.229.331,70	13.808.905,39	15.038.237,09	600.000,00-
	05 TRASFERIMENTI DI CAPITALE DA ALTRI SOGGETTI	RS	172.982,15			172.982,15	172.982,15	
		CP	444.000,00		270.034,53	6.005,99	276.040,52	167.959,48-
		T	616.982,15		270.034,53	178.988,14	449.022,67	167.959,48-
	Totale TITOLO IV	RS	19.149.839,71		1.947.330,72	17.202.506,99	19.149.839,71	
		CP	2.671.556,70		614.565,22	248.842,00	863.427,22	1.808.129,48-
		T	21.821.396,41		2.561.915,94	17.451.350,99	20.013.266,93	1.808.129,48-

**CONTO DEL BILANCIO - Esercizio 2014**  
**GESTIONE DELLE ENTRATE (segue)**

CODICE	DESCRIZIONE		Residui conservati e stanziamenti definitivi di bilancio	N. di riferimento allo svolgimento	Conto del tesoriere Riscossioni	Determinazione dei residui Residui da riportare	Accertamenti	Maggiori o minori entrate
5.01	TITOLO V ENTRATE DERIVANTI DA ACCENSIONI DI PRESTITI							
	Categoria 01 - ANTICIPAZIONI DI CASSA							
5.01.5001	ANTICIPAZIONI DI TESORERIA (CAP.U.4001)	RS CP T	20.500.000,00 20.500.000,00		11.259.693,78 11.259.693,78		11.259.693,78 11.259.693,78	9.240.306,22- 9.240.306,22-
	Totale Categoria 01	RS CP T	20.500.000,00 20.500.000,00		11.259.693,78 11.259.693,78		11.259.693,78 11.259.693,78	9.240.306,22- 9.240.306,22-
5.02	Categoria 02 - FINANZIAMENTI A BREVE TERMINE							
5.02.5004	OPERAZIONI DI ANTICIPO CREDITI DA BANCHE - CAP.U. 4002	RS CP T	11.000.000,00 11.000.000,00		11.000.000,00 11.000.000,00		11.000.000,00 11.000.000,00	
	Totale Categoria 02	RS CP T	11.000.000,00 11.000.000,00		11.000.000,00 11.000.000,00		11.000.000,00 11.000.000,00	
5.03	Categoria 03 - ASSUNZIONI DI MUTUI E PRESTITI							
5.03.5030	MUTUO PER DISCARICA NETTEZZA URBANA. POSIZIONE N. 4162370 (CAP. 3357 U)	RS CP T	29.850,55 29.850,55			29.850,55 29.850,55	29.850,55 29.850,55	
5.03.5045	SISTEMAZIONE RETE FOGNANTE (U. 3347/10) POS.N.4294842	RS CP T	20.658,29 20.658,29			20.658,29 20.658,29	20.658,29 20.658,29	
5.03.5047	MUTUO PER SCUOLA MEDIA DE NICOLA(U.3139) POSIZ. N.4341129 E SCUOLA MATERNA PORCIONE-	RS CP T	9.214,60 9.214,60			9.214,60 9.214,60	9.214,60 9.214,60	

**CONTO DEL BILANCIO - Esercizio 2014**  
**GESTIONE DELLE ENTRATE (segue)**

CODICE	DESCRIZIONE		Residui conservati e stanziamenti definitivi di bilancio	N. di riferimento allo svolgimento	Conto del tesoriere Riscossioni	Determinazione dei residui Residui da riportare	Accertamenti	Maggiori o minori entrate
5.03.5076	MUTUO SOPRAELEV. E AMPLIAM.MENSA SC.EL.SS.M. RIF.CAP.U. 3140 POSIZIONE N. 4361193- (C/RESIDUI)- CASSA DD.PP. COMPETENZA	RS	1.037,71			1.037,71	1.037,71	
		CP						
		T	1.037,71			1.037,71	1.037,71	
5.03.5110	DEVOLUZIONE MUTUI ( VARI)PER RISTRUTTURAZIONE SCUOLE MATERNE ( VEDI CONTENITORE MUTUI)- CAP. U 3131	RS	31.517,25			31.517,25	31.517,25	
		CP						
		T	31.517,25			31.517,25	31.517,25	
5.03.5112	MUTUI pos.n.4300635/00 (EURO26.619,01)e pos.n.4371346/01 (euro 15.286,94) gia''rinegoziati e disponibili) e pos.n. 4275810/01(euro 31.339,87) pos.n. 4241509/00(euro 81.439,82 da richiedere alla Cassa DD.PP.)CAP.U.4439(per scuole.)	RS	88.483,64		12.629,19	75.854,45	88.483,64	
		CP						
		T	88.483,64		12.629,19	75.854,45	88.483,64	
5.03.5147	MUTUO ACQUISTO AUTOVEICOLI A TRAZIONE ELETTRICA-CAP.U.3328 A CARICO DELLO STATO	RS	43.536,00			43.536,00	43.536,00	
		CP						
		T	43.536,00			43.536,00	43.536,00	
5.03.5178	DEVOLUZ. MUTUI LAVORI ANTISISM.VILL.SC.POS.N 4404586(U.3499) POS.N.4274555"COSTRUZIONE CANILE COMUNALE"E POS. N. 4093678 " COSTRUZIONE SCUOLA ELEM. C/DA FABBRICHE	RS	295,75			295,75	295,75	
		CP						
		T	295,75			295,75	295,75	
5.03.5195	MUTUO TRAV. C/SO CALABRIA ED ALTRE - CAP. U. 4436 COOFINANZIAMENTO PRU-POS. N. 4531357	RS	27.007,37			27.007,37	27.007,37	
		CP						
		T	27.007,37			27.007,37	27.007,37	
5.03.5216	MUTUO PER COMPLETAMENTO LAVORI CENTRO SOCIALE DI CAMMARATA - CAP. U. 3259- POS. N. 4528957	RS	90.000,00			90.000,00	90.000,00	
		CP						
		T	90.000,00			90.000,00	90.000,00	
5.03.5219	MUTUO PER MENSA SCUOLA ELEMENTARE VIA ROMA- CAP. U 3455 -VEDI PURE CAP. E. 4031 E CAP.U.3452)- POS.N. 4473676/00	RS	4.266,26		3.432,30	833,96	4.266,26	
		CP						
		T	4.266,26		3.432,30	833,96	4.266,26	

**CONTO DEL BILANCIO - Esercizio 2014**  
**GESTIONE DELLE ENTRATE (segue)**

28/04/2015 14:54 Pag. 26

CODICE	DESCRIZIONE		Residui conservati e stanziamenti definitivi di bilancio	N. di riferimento allo svolgimento	Conto del tesoriere Riscossioni	Determinazione dei residui Residui da riportare	Accertamenti	Maggiori o minori entrate
5.03.5224	MUTUO PER REALIZZAZIONE PARCHEGGIO AREA EX CINEMA ARISTON E DI PROPRIETA' SALITURI- CAP. U 3481 POS. N. 4515090	RS	21.526,55		21.526,55		21.526,55	
		CP						
		T	21.526,55		21.526,55		21.526,55	
5.03.5227	MUTUO CON CONTRIBUTO REGIONALE DELL'80% PER RIQUALIFICAZIONE AREA EX CINE VITTORIA E RIPRISTINO ANTICO TEATRO-CAP.U3359 POS.N. 4489038/00	RS	22.776,10			22.776,10	22.776,10	
		CP						
		T	22.776,10			22.776,10	22.776,10	
5.03.5232	MUTUO PER ATTREZZATURE SCOLASTICHE EP4 - CAP.U.4131 COOFINANZIAMENTO PRU- POSIZIONE N. 4531278	RS	446.763,88			446.763,88	446.763,88	
		CP						
		T	446.763,88			446.763,88	446.763,88	
5.03.5250	DEVOLUZIONE MUTUI DI CUI A DELIBERA G.M. N. 246 DEL 13.9.05 CAP.U. 3398 (CONSOLIDAMENTO PONTE DELLA CATENA)	RS	3.003,02			3.003,02	3.003,02	
		CP						
		T	3.003,02			3.003,02	3.003,02	
5.03.5251	MUTUO PER LAVORI DI REALIZZAZIONE CAMPETTI DI QUARTIERE CAP.U. 3415 - POS.N. 4502575 00	RS	6.547,33			6.547,33	6.547,33	
		CP						
		T	6.547,33			6.547,33	6.547,33	
5.03.5252	MUTUO PER MANUTENZIONE RETE IDRICA E FOGNANTE E IMPIANTO DI DEPURAZIONE CAP. U.3333 POS. N. 4514333-C/RES E POS.N. 4526742 C/COMPETENZA	RS	1.229,41		1.229,41		1.229,41	
		CP			1.229,41		1.229,41	
		T	1.229,41		1.229,41		1.229,41	
5.03.5253	MUTUO PER COSTRUZIONE SECONDO CAMPO DI CALCIO CAP. U. 4447 POSIZ. N. 4522689	RS	14.199,35		14.199,35		14.199,35	
		CP			14.199,35		14.199,35	
		T	14.199,35		14.199,35		14.199,35	
5.03.5254	MUTUO ESTENDIMENTO RETE PUBBLICA ILLUMINAZIONE C/DA PIETRAPIANA/VIGNE - CAP. U-4440 C/RES.POS.N. 4498542 C/COMP. POS.N. 4528875 PER EURO 55.125,48 E POS. N. 4526690 PER EURO 39873,89 CAP.U.COMP. 4440	RS	7.401,86		2.202,64	5.199,22	7.401,86	
		CP			2.202,64		7.401,86	
		T	7.401,86		2.202,64	5.199,22	7.401,86	



**CONTO DEL BILANCIO - Esercizio 2014**  
**GESTIONE DELLE ENTRATE (segue)**

28/04/2015 14:54 Pag. 27

CODICE	DESCRIZIONE		Residui conservati e stanziamenti definitivi di bilancio	N. di riferimento allo svolgimento	Conto del tesoriere Riscossioni	Determinazione dei residui Residui da riportare	Accertamenti	Maggiori o minori entrate
5.03.5255	MUTUP PER MISURE DI SICUREZZA VILL. SCOLASTICO-CAP.U.4484 A CARICO MINISTERO INFRASTRUTTURE E TRASPORTI-POS.N.4495666/00	RS	3.982,07			3.982,07	3.982,07	
		CP						
		T	3.982,07			3.982,07	3.982,07	
5.03.5256	MUTUO PER PARCHEGGI STADIO CAP.U.3447 PRU- POS.N. 4531279	RS	99.601,71		9.601,71	90.000,00	99.601,71	
		CP						
		T	99.601,71		9.601,71	90.000,00	99.601,71	
5.03.5265	DEVOLUZIONE MUTUO POS. N. 4369329 EX CAP. E.232 RINEGOZIATO CON BOC- CAP.U.3398	RS	19.469,02			19.469,02	19.469,02	
		CP						
		T	19.469,02			19.469,02	19.469,02	
5.03.5266	MUTUO PER ADEGUAMENTO E MESSA IN SICUREZZA AREA DISCARICA CAMPOLESCIA- POS. N. 4528877 CAP. U.4468	RS	9.544,41			9.544,41	9.544,41	
		CP						
		T	9.544,41			9.544,41	9.544,41	
5.03.5267	MUTUO CASSA DD.PP. PER VALORIZZAZIONE PROTOCONVENTO FRANCESCO- CAP.U.4489- POS. N. 4528958	RS	3.344,80		3.344,80		3.344,80	
		CP						
		T	3.344,80		3.344,80		3.344,80	
5.03.5268	MUTUO CASSA DD.PP. PER RIQUALIFICAZIONE VIALE DEL LAVORO- CAP.U.3492- POS. N. 4528874	RS	7.551,90			7.551,90	7.551,90	
		CP						
		T	7.551,90			7.551,90	7.551,90	
5.03.5269	MUTUO CASSA DD.PP PER MANUTENZIONE STRADE CITTADINE CAP.U. 3468- POSIZ. N. 4540189	RS	27.795,40			27.795,40	27.795,40	
		CP						
		T	27.795,40			27.795,40	27.795,40	
5.03.5275	MUTUO CASSA DD.PP. CASTELLO ARAGONESE III LOTTO- CAP. U.3039-POS. N. 4540201	RS	1.089,46		1.089,46		1.089,46	
		CP						
		T	1.089,46		1.089,46		1.089,46	

**CONTO DEL BILANCIO - Esercizio 2014**  
**GESTIONE DELLE ENTRATE (segue)**

CODICE	DESCRIZIONE		Residui conservati e stanziamenti definitivi di bilancio	N. di riferimento allo svolgimento	Conto del tesoriere Riscossioni	Determinazione dei residui Residui da riportare	Accertamenti	Maggiori o minori entrate
5.03.5276	MUTUO PER MANUTENZIONE STRAORDINARIA CENTRO APPOGGIO DIURNOCAP. U.3045- POS.N. 4540190	RS	43.655,00			43.655,00	43.655,00	
		CP						
		T	43.655,00			43.655,00	43.655,00	
5.03.5277	MUTUO PER REALIZZAZIONE DELLA SALA MENSA SCUOLE ELEMENTARI DI VIA ROMA-CAP.U.3459- POS. N. 4540202	RS	23.808,59		14.309,16	9.499,43	23.808,59	
		CP						
		T	23.808,59		14.309,16	9.499,43	23.808,59	
5.03.5278	MUTUO RIFACIMENTO MARCIAPIEDI VIA ROMA- CAP. U.3471 POS.N.4549531	RS	5.948,92		5.948,92		5.948,92	
		CP						
		T	5.948,92		5.948,92		5.948,92	
5.03.5281	MUTUO RIFACIMENTO MARCIAPIEDI CORSO GARIBALDI- CAP. U 3472 POS.N. 4549530	RS	210.027,78			210.027,78	210.027,78	
		CP						
		T	210.027,78			210.027,78	210.027,78	
5.03.5284	MUTUO COSTRUZIONE 2 CAMPO CALCIO-ILLUMINAZIONE- CAP U 3494 PSIZ.N. 4544801	RS	200.000,00			200.000,00	200.000,00	
		CP						
		T	200.000,00			200.000,00	200.000,00	
5.03.5285	MUTUO PER MANUTENZIONE STRADE. POSIZ. N. 3555056 CAP. U.4500	RS	19.311,90			19.311,90	19.311,90	
		CP						
		T	19.311,90			19.311,90	19.311,90	
5.03.5290	DEVOLUZIONE MUTUI PER FINANZIAMENTO LAVORI ARCHIVIO DI STATO-RIF.DELIBERA G.M.N. 19 DEL 20.1.2011- CAP. U 3125	RS	8.684,74			8.684,74	8.684,74	
		CP						
		T	8.684,74			8.684,74	8.684,74	
	Totale Categoria 03	RS	1.553.130,62		89.513,49	1.463.617,13	1.553.130,62	
		CP						
		T	1.553.130,62		89.513,49	1.463.617,13	1.553.130,62	

**CONTO DEL BILANCIO - Esercizio 2014**  
**GESTIONE DELLE ENTRATE (segue)**

28/04/2015 14:54 Pag. 29

CODICE	DESCRIZIONE		Residui conservati e stanziamenti definitivi di bilancio	N. di riferimento allo svolgimento	Conto del tesoriere Riscossioni	Determinazione dei residui Residui da riportare	Accertamenti	Maggiori o minori entrate
	Riassunto TITOLO V ENTRATE DERIVANTI DA ACCENSIONI DI PRESTITI							
	01 ANTICIPAZIONI DI CASSA	RS						
		CP	20.500.000,00		11.259.693,78		11.259.693,78	9.240.306,22-
		T	20.500.000,00		11.259.693,78		11.259.693,78	9.240.306,22-
	02 FINANZIAMENTI A BREVE TERMINE	RS						
		CP	11.000.000,00		11.000.000,00		11.000.000,00	
		T	11.000.000,00		11.000.000,00		11.000.000,00	
	03 ASSUNZIONI DI MUTUI E PRESTITI	RS	1.553.130,62		89.513,49	1.463.617,13	1.553.130,62	
		CP						
		T	1.553.130,62		89.513,49	1.463.617,13	1.553.130,62	
	Totale TITOLO V	RS	1.553.130,62		89.513,49	1.463.617,13	1.553.130,62	
		CP	31.500.000,00		22.259.693,78		22.259.693,78	9.240.306,22-
		T	33.053.130,62		22.349.207,27	1.463.617,13	23.812.824,40	9.240.306,22-

**CONTO DEL BILANCIO - Esercizio 2014**  
**GESTIONE DELLE ENTRATE (segue)**

CODICE	DESCRIZIONE		Residui conservati e stanziamenti definitivi di bilancio	N. di riferimento allo svolgimento	Conto del tesoriere Riscossioni	Determinazione dei residui Residui da riportare	Accertamenti	Maggiori o minori entrate
	TITOLO VI							
	ENTRATE DA SERVIZI PER CONTO DI TERZI							
6.01.0000	RITENUTE PREVIDENZIALI E ASSISTENZIALI AL PERSONALE	RS	12.308,97			12.308,97	12.308,97	
		CP	449.175,00		421.023,54	3.261,97	424.285,51	24.889,49-
		T	461.483,97		421.023,54	15.570,94	436.594,48	24.889,49-
6.02.0000	RITENUTE ERARIALI	RS	20.198,51			20.198,51	20.198,51	
		CP	1.229.154,00		795.869,73	1.015,55	796.885,28	432.268,72-
		T	1.249.352,51		795.869,73	21.214,06	817.083,79	432.268,72-
6.03.0000	ALTRE RITENUTE AL PERSONALE PER CONTO TERZI	RS	15.683,78			15.683,78	15.683,78	
		CP	165.718,00		159.494,95	2.795,96	162.290,91	3.427,09-
		T	181.401,78		159.494,95	18.479,74	177.974,69	3.427,09-
6.04.0000	DEPOSITI CAUZIONALI	RS						
		CP	70.000,00		10.694,04		10.694,04	59.305,96-
		T	70.000,00		10.694,04		10.694,04	59.305,96-
6.05.0000	RIMBORSO SPESE PER SERVIZI PER CONTO TERZI	RS	358.666,67		6.661,14	352.005,53	358.666,67	
		CP	2.500.000,00		210.926,55	89.213,19	300.139,74	2.199.860,26-
		T	2.858.666,67		217.587,69	441.218,72	658.806,41	2.199.860,26-
6.06.0000	RIMBORSO DI ANTICIPAZIONE DI FONDI PER IL SERVIZIO ECONOMATO	RS	13.000,00			13.000,00	13.000,00	
		CP	25.823,00			10.000,00	10.000,00	15.823,00-
		T	38.823,00			23.000,00	23.000,00	15.823,00-
6.07.0000	DEPOSITI PER SPESE CONTRATTUALI	RS						
		CP	20.000,00					20.000,00-
		T	20.000,00					20.000,00-
	<b>Totale TITOLO VI</b>	RS	419.857,93		6.661,14	413.196,79	419.857,93	
		CP	4.459.870,00		1.598.008,81	106.286,67	1.704.295,48	2.755.574,52-
		T	4.879.727,93		1.604.669,95	519.483,46	2.124.153,41	2.755.574,52-

**CONTO DEL BILANCIO - Esercizio 2014**  
**RIEPILOGO GENERALE DELLE ENTRATE**

28/04/2015 14:54 Pag. 31

CODICE	DESCRIZIONE		Residui conservati e stanziamenti definitivi di bilancio	N. di riferimento allo svolgimento	Conto del tesoriere Riscossioni	Determinazione dei residui Residui da riportare	Accertamenti	Maggiori o minori entrate
	RIEPILOGO DEI TITOLI							
	TITOLO I	RS	8.594.237,62		1.460.358,70	7.130.024,52	8.590.383,22	3.854,40-INS
		CP	13.147.992,73		8.499.255,14	4.604.714,39	13.103.969,53	44.023,20-
		T	21.742.230,35		9.959.613,84	11.734.738,91	21.694.352,75	47.877,60-
	TITOLO II	RS	2.419.269,40		106.840,28	1.758.955,62	1.865.795,90	553.473,50-INS
		CP	3.896.960,31		1.345.641,21	2.008.104,41	3.353.745,62	543.214,69-
		T	6.316.229,71		1.452.481,49	3.767.060,03	5.219.541,52	1.096.688,19-
	TITOLO III	RS	10.037.414,47		303.613,77	9.450.405,82	9.754.019,59	283.394,88-INS
		CP	3.317.432,95		1.256.504,31	1.870.685,21	3.127.189,52	190.243,43-
		T	13.354.847,42		1.560.118,08	11.321.091,03	12.881.209,11	473.638,31-
	TITOLO IV	RS	19.149.839,71		1.947.330,72	17.202.508,99	19.149.839,71	
		CP	2.671.556,70		614.585,22	248.842,00	863.427,22	1.808.129,48-
		T	21.821.396,41		2.561.915,94	17.451.350,99	20.013.266,93	1.808.129,48-
	TITOLO V	RS	1.553.130,62		89.513,49	1.463.617,13	1.553.130,62	
		CP	31.500.000,00		22.259.693,78		22.259.693,78	9.240.306,22-
		T	33.053.130,62		22.349.207,27	1.463.617,13	23.812.824,40	9.240.306,22-
	TITOLO VI	RS	419.857,93		6.661,14	413.196,79	419.857,93	
		CP	4.459.870,00		1.598.008,81	106.286,67	1.704.295,48	2.755.574,52-
		T	4.879.727,93		1.604.669,95	519.483,46	2.124.153,41	2.755.574,52-
	Totale	RS	42.173.749,75		3.914.318,10	37.418.708,87	42.333.026,97	840.722,78-INS
		CP	58.993.812,69		35.573.688,47	8.838.632,68	44.412.321,15	14.581.491,54-
		T	101.167.562,44		39.488.006,57	46.257.341,55	85.745.348,12	15.422.214,32-
	Avanzo di amministrazione	CP	502.227,77					502.227,77-
	Fondo di cassa al 1° gennaio	RS			4.093.872,66		4.093.872,66	
	TOTALE GENERALE DELL'ENTRATA	RS	42.173.749,75		8.008.190,76	37.418.708,87	45.426.899,63	840.722,78-INS
		CP	59.496.040,46		35.573.688,47	8.838.632,68	44.412.321,15	15.083.719,31-
		T	101.669.790,21		43.581.879,23	46.257.341,55	89.839.220,78	15.924.442,09-

**CONTO DEL BILANCIO - Esercizio 2014**  
**GESTIONE DELLE SPESE**

CODICE	DESCRIZIONE		Residui conservati e stanziamenti definitivi di bilancio	N. di riferimento allo svolgimento	Conto del tesoriere Pagamenti	Determinazione dei residui Residui da riportare	Impegni	Minori residui o economie
	DISAVANZO DI AMMINISTRAZIONE		140.599,00					140.599,00
	TITOLO I SPESE CORRENTI							
1.01	Funzione 01 FUNZIONI GENERALI DI AMMINISTRAZIONE, DI GESTIONE E DI CONTROLLO							
1.01.01	Servizio 01 01 ORGANI ISTITUZIONALI, PARTECIPAZIONE E DECENTRAMENTO							
1.01.01.01	PERSONALE	RS CP T	6.435,24 76.649,53 83.084,77		6.404,43 72.154,91 78.559,34	20,12 4.494,62 4.514,74	6.424,55 76.649,53 83.074,08	10,69 INS  10,69
1.01.01.02	ACQUISTO DI BENI DI CONSUMO E/O DI MATERIE PRIME	RS CP T	625,11 2.000,00 2.625,11		899,71 899,71		899,71 899,71	625,11 INS 1.100,29 1.725,40
1.01.01.03	PRESTAZIONI DI SERVIZI	RS CP T	28.180,88 126.139,60 154.320,48		4.488,67 98.257,15 102.745,82	22.852,56 20.046,07 42.898,63	27.341,23 118.303,22 145.644,45	839,65 INS 7.836,38 8.676,03
1.01.01.07	IMPOSTE E TASSE	RS CP T	4.993,00 4.993,00		4.651,67 4.651,67	341,33 341,33	4.993,00 4.993,00	
	Totale Servizio 01	RS CP T	35.241,23 209.782,13 245.023,36		10.893,10 175.963,44 186.856,54	22.872,68 24.882,02 47.754,70	33.765,78 200.845,46 234.611,24	1.475,45 INS 8.936,67 10.412,12

**CONTO DEL BILANCIO - Esercizio 2014**  
**GESTIONE DELLE SPESE (segue)**

CODICE	DESCRIZIONE		Residui conservati e stanziamenti definitivi di bilancio	N. di riferimento allo svolgimento	Conto del tesoriere  Pagamenti	Determinazione dei residui Residui da riportare	Impegni	Minori residui o economie
1.01.02	Servizio 01 02 SEGRETERIA GENERALE, PERSONALE E ORGANIZZAZIONE							
1.01.02.01	PERSONALE	RS	51.332,66		40.186,56	11.116,89	51.303,45	29,21 INS
		CP	654.014,88		611.589,44	32.208,04	643.797,48	10.217,40
		T	705.347,54		651.776,00	43.324,93	695.100,93	10.246,61
1.01.02.02	ACQUISTO DI BENI DI CONSUMO E/O DI MATERIE PRIME	RS	2.323,80		896,70	247,10	1.143,80	1.180,00 INS
		CP	4.000,00		794,49	1,82	796,31	3.203,69
		T	6.323,80		1.691,19	246,92	1.940,11	4.383,69
1.01.02.03	PRESTAZIONI DI SERVIZI	RS	31.609,06		17.225,62	13.208,35	30.433,97	1.175,09 INS
		CP	113.500,00		35.977,95	49.581,49	85.559,44	27.940,56
		T	145.109,06		53.203,57	62.789,84	115.993,41	29.115,65
1.01.02.05	TRASFERIMENTI	RS	44.535,09			44.535,09	44.535,09	
		CP	35.400,00					35.400,00
		T	79.935,09			44.535,09	44.535,09	35.400,00
1.01.02.07	IMPOSTE E TASSE	RS						
		CP	39.196,00		35.944,73	232,85	36.177,58	3.018,42
		T	39.196,00		35.944,73	232,85	36.177,58	3.018,42
	Totale Servizio 02	RS	129.800,61		58.308,88	69.107,43	127.416,31	2.384,30 INS
		CP	846.110,88		684.306,61	82.024,20	766.330,81	79.780,07
		T	975.911,49		742.615,49	151.131,63	893.747,12	82.164,37

**CONTO DEL BILANCIO - Esercizio 2014**  
**GESTIONE DELLE SPESE (segue)**

28/04/2015 14:54 Pag. 34

CODICE	DESCRIZIONE		Residui conservati e stanziamenti definitivi di bilancio	N. di riferimento allo svolgimento	Conto del tesoriere  Pagamenti	Determinazione dei residui Residui da riportare	Impegni	Minori residui o economie
1.01.03	Servizio 01 03 GESTIONE ECONOMICA, FINANZIARIA, PROGRAMMAZIONE, PROVVEDITO- RATO E CONTROLLO DI GESTIONE							
1.01.03.01	PERSONALE	RS	9.623,41		6.947,14		6.947,14	2.676,27 INS
		CP	228.840,00		219.048,47	9.300,34	228.348,81	491,19
		T	238.463,41		225.995,61	9.300,34	235.295,95	3.167,46
1.01.03.02	ACQUISTO DI BENI DI CONSUMO E/O DI MATERIE PRIME	RS	393,45			48,00	48,00	345,45 INS
		CP	2.290,00		1.699,59	400,41	2.100,00	190,00
		T	2.683,45		1.699,59	448,41	2.148,00	535,45
1.01.03.03	PRESTAZIONI DI SERVIZI	RS	18.552,66		6.846,34	123,81	6.970,15	11.582,51 INS
		CP	49.686,00		26.198,10	22.031,40	48.229,50	1.456,50
		T	68.238,66		33.044,44	22.155,21	55.199,65	13.039,01
1.01.03.06	INTERESSI PASSIVI E ONERI FINANZIARI DIVERSI	RS	9.657,52		9.657,42		9.657,42	0,10 INS
		CP	37.000,00		12.949,70	24.050,30	37.000,00	
		T	46.657,52		22.607,12	24.050,30	46.657,42	0,10
1.01.03.07	IMPOSTE E TASSE	RS						
		CP	14.732,00		14.265,01		14.265,01	466,99
		T	14.732,00		14.265,01		14.265,01	466,99
1.01.03.08	ONERI STRAORDINARI DELLA GESTIONE CORRENTE	RS	234.789,03			234.789,03	234.789,03	
		CP						
		T	234.789,03			234.789,03	234.789,03	
	Totale Servizio 03	RS	273.016,07		23.450,90	234.960,84	258.411,74	14.604,33 INS
		CP	332.548,00		274.160,87	55.782,45	329.943,32	2.604,68
		T	605.564,07		297.611,77	290.743,29	588.355,06	17.209,01



**CONTO DEL BILANCIO - Esercizio 2014**  
**GESTIONE DELLE SPESE (segue)**

CODICE	DESCRIZIONE		Residui conservati e stanziamenti definitivi di bilancio	N. di riferimento allo svlgimento	Conto del tesoriere Pagamenti	Determinazione dei residui Residui da riportare	Impegni	Minori residui o economie
1.01.04	Servizio 01 04 GESTIONE DELLE ENTRATE TRIBUTARIE E SERVIZI FISCALI							
1.01.04.01	PERSONALE	RS	8.085,59		5.527,64	808,09	6.335,73	1.749,86 INS
		CP	198.530,00		174.196,18	23.966,44	198.162,62	367,38
		T	206.615,59		179.723,82	24.774,53	204.498,35	2.117,24
1.01.04.02	ACQUISTO DI BENI DI CONSUMO E/O DI MATERIE PRIME	RS	604,45			417,45	417,45	187,00 INS
		CP	2.000,00		581,16	384,91	966,07	1.033,93
		T	2.604,45		581,16	802,36	1.383,52	1.220,93
1.01.04.03	PRESTAZIONI DI SERVIZI	RS	20.932,93		170,80	15.649,30	15.820,10	5.112,83 INS
		CP	22.000,00		8.178,59	8.266,62	16.445,21	5.554,79
		T	42.932,93		8.349,39	23.915,92	32.265,31	10.667,62
1.01.04.07	IMPOSTE E TASSE	RS	97.057,82		89.141,98	6.915,84	96.057,82	1.000,00 INS
		CP	14.799,00		124,00	13.799,00	13.923,00	876,00
		T	111.856,82		89.265,98	20.714,84	109.980,82	1.876,00
1.01.04.08	ONERI STRAORDINARI DELLA GESTIONE CORRENTE	RS	2.161,06		1.287,78	873,28	2.161,06	
		CP	6.000,00		2.609,29	3.390,71	6.000,00	
		T	8.161,06		3.897,07	4.263,99	8.161,06	
	Totale Servizio 04	RS	128.841,85		96.128,20	24.663,96	120.792,16	8.049,69 INS
		CP	243.329,00		185.689,22	49.807,68	235.496,90	7.832,10
		T	372.170,85		281.817,42	74.471,64	356.289,06	15.881,79

**CONTO DEL BILANCIO - Esercizio 2014**  
**GESTIONE DELLE SPESE (segue)**

28/04/2015 14:54 Pag. 36

CODICE	DESCRIZIONE		Residui conservati e stanziamenti definitivi di bilancio	N. di riferimento allo svolgimento	Conto del tesoriere  Pagamenti	Determinazione dei residui Residui da riportare	Impegni	Minori residui o economie
1.01.05	Servizio 01 05 GESTIONE DI BENI DEMANIALI E PATRIMONIALI							
1.01.05.01	PERSONALE	RS	13.883,13		13.608,08	275,00	13.883,08	0,05 INS
		CP	323.422,00		307.756,84	10.000,46	317.757,30	5.664,70
		T	337.305,13		321.364,92	10.275,46	331.640,38	5.664,75
1.01.05.02	ACQUISTO DI BENI DI CONSUMO E/O DI MATERIE PRIME	RS	262,32			262,32	262,32	
		CP	1.000,00		569,13	430,87	1.000,00	
		T	1.262,32		569,13	693,19	1.262,32	
1.01.05.03	PRESTAZIONI DI SERVIZI	RS	154.350,11		70.767,62	83.582,49	154.350,11	
		CP	136.000,00			135.809,24	135.809,24	190,76
		T	290.350,11		70.767,62	219.391,73	290.159,35	190,76
1.01.05.06	INTERESSI PASSIVI E ONERI FINANZIARI DIVERSI	RS						
		CP	5.212,00		5.212,00		5.212,00	
		T	5.212,00		5.212,00		5.212,00	
1.01.05.07	IMPOSTE E TASSE	RS	3.049,72		3.049,72		3.049,72	
		CP	34.275,81		26.164,99	8.110,82	34.275,81	
		T	37.325,53		29.214,71	8.110,82	37.325,53	
	Totale Servizio 05	RS	171.545,28		87.425,42	84.119,81	171.545,23	0,05 INS
		CP	499.909,81		339.702,96	154.351,39	494.054,35	5.855,46
		T	671.455,09		427.128,38	238.471,20	665.599,58	5.855,51

**CONTO DEL BILANCIO - Esercizio 2014**  
**GESTIONE DELLE SPESE (segue)**

28/04/2015 14:54 Pag. 37

CODICE	DESCRIZIONE		Residui conservati e stanziamenti definitivi di bilancio	N. di riferimento allo svolgimento	Conto del tesoriere Pagamenti	Determinazione dei residui Residui da riportare	Impegni	Minori residui o economie
1.01.06	Servizio 01 06 UFFICIO TECNICO							
1.01.06.01	PERSONALE	RS	2.405,22		2.188,38		2.188,38	216,84 INS
		CP	68.051,00		51.635,79	1.794,65	53.430,44	14.620,56
		T	70.456,22		53.824,17	1.794,65	55.618,82	14.837,40
1.01.06.02	ACQUISTO DI BENI DI CONSUMO E/O DI MATERIE PRIME	RS	1.657,71		256,98	1.400,73	1.657,71	
		CP	1.550,00		1.402,41	147,59	1.550,00	
		T	3.207,71		1.659,39	1.548,32	3.207,71	
1.01.06.03	PRESTAZIONI DI SERVIZI	RS	1.939,17		500,00	1.439,17	1.939,17	
		CP	3.200,00		3.059,56	140,44	3.200,00	
		T	5.139,17		3.559,56	1.579,61	5.139,17	
1.01.06.07	IMPOSTE E TASSE	RS						
		CP	4.449,00		3.454,35	994,65	4.449,00	
		T	4.449,00		3.454,35	994,65	4.449,00	
	Totale Servizio 06	RS	6.002,10		2.945,36	2.839,90	5.785,26	216,84 INS
		CP	77.250,00		59.552,11	3.077,33	62.629,44	14.620,56
		T	83.252,10		62.497,47	5.917,23	68.414,70	14.837,40
1.01.07	Servizio 01 07 ANAGRAFE, STATO CIVILE, ELETTORALE, LEVA E SERVIZIO STATISTICO							
1.01.07.01	PERSONALE	RS	12.845,63		12.129,94		12.129,94	715,69 INS
		CP	377.706,00		365.032,56	12.070,67	377.103,23	602,77
		T	390.551,63		377.162,50	12.070,67	389.233,17	1.318,46
1.01.07.02	ACQUISTO DI BENI DI CONSUMO E/O DI MATERIE PRIME	RS	1.532,30			1.000,00	1.000,00	532,30 INS
		CP	4.000,00		2.351,50	544,00	2.895,50	1.104,50
		T	5.532,30		2.351,50	1.544,00	3.895,50	1.636,80
1.01.07.03	PRESTAZIONI DI SERVIZI	RS	6.046,66		3.091,79	2.628,84	5.720,63	326,03 INS
		CP	5.000,00		594,00	4.110,96	4.704,96	295,04
		T	11.046,66		3.685,79	6.739,80	10.425,59	621,07

**CONTO DEL BILANCIO - Esercizio 2014**  
**GESTIONE DELLE SPESE (segue)**

28/04/2015 14:54 Pag. 38

CODICE	DESCRIZIONE		Residui conservati e stanziamenti definitivi di bilancio	N. di riferimento allo svolgimento	Conto del tesoriere		Determinazione dei residui Residui da riportare	Impegni	Minori residui o economie
					Pagamenti				
1.01.07.07	IMPOSTE E TASSE	RS							
		CP	25.190,69		22.090,67		22.090,67		3.100,02
		T	25.190,69		22.090,67		22.090,67		3.100,02
1.01.07.08	ONERI STRAORDINARI DELLA GESTIONE CORRENTE	RS	7.672,47			340,21	340,21		7.332,26 INS
		CP	123.000,00		107.898,53	14.039,18	121.937,71		1.062,29
		T	130.672,47		107.898,53	14.379,39	122.277,92		8.394,55
	Totale Servizio 07	RS	28.097,06		15.221,73	3.969,05	19.190,78		8.906,28 INS
		CP	534.896,69		497.967,26	30.764,81	528.732,07		6.164,62
		T	562.993,75		513.188,99	34.733,86	547.922,85		15.070,90
1.01.08	Servizio 01 08 ALTRI SERVIZI GENERALI								
1.01.08.01	PERSONALE	RS	523.367,39		278.126,08	203.736,67	481.862,75		41.504,64 INS
		CP	938.678,00		569.525,64	335.635,64	905.161,28		33.516,72
		T	1.462.045,39		847.651,72	539.372,31	1.387.024,03		75.021,36
1.01.08.02	ACQUISTO DI BENI DI CONSUMO E/O DI MATERIE PRIME	RS	3.986,43		2.654,36	499,42	3.153,78		832,65 INS
		CP	10.000,00		5.349,72	1.648,78	6.998,50		3.001,50
		T	13.986,43		8.004,08	2.146,20	10.152,28		3.834,15
1.01.08.03	PRESTAZIONI DI SERVIZI	RS	699.119,04		179.870,64	466.925,53	646.796,17		52.322,87 INS
		CP	921.306,00		702.593,00	181.360,66	883.953,66		37.352,34
		T	1.620.425,04		882.463,64	648.286,19	1.530.749,83		89.675,21
1.01.08.04	UTILIZZO DI BENI DI TERZI	RS	47.561,36		14.817,33	28.790,60	43.607,93		3.953,43 INS
		CP	174.700,00		85.136,45	86.989,63	172.126,08		2.573,92
		T	222.261,36		99.953,78	115.780,23	215.734,01		6.527,35
1.01.08.05	TRASFERIMENTI	RS	48.308,24		47.722,89		47.722,89		585,35 INS
		CP	65.000,00		7.930,05	2.069,95	10.000,00		55.000,00
		T	113.308,24		55.652,94	2.069,95	57.722,89		55.585,35
1.01.08.06	INTERESSI PASSIVI E ONERI FINANZIARI DIVERSI	RS	61.178,08		55.318,69		55.318,69		5.859,39 INS
		CP	497.000,00		495.547,32	1.452,68	497.000,00		
		T	558.178,08		550.866,01	1.452,68	552.318,69		5.859,39

**CONTO DEL BILANCIO - Esercizio 2014**  
**GESTIONE DELLE SPESE (segue)**

CODICE	DESCRIZIONE		Residui conservati e stanziamenti definitivi di bilancio	N. di riferimento allo svolgimento	Conto del tesoriere Pagamenti	Determinazione dei residui Residui da riportare	Impegni	Minori residui o economie
1.01.08.07	IMPOSTE E TASSE	RS	100,00					100,00 INS
		CP	41.858,19		38.242,57	3.115,62	41.358,19	500,00
		T	41.958,19		38.242,57	3.115,62	41.358,19	600,00
1.01.08.08	ONERI STRAORDINARI DELLA GESTIONE CORRENTE	RS	67.586,18			67.586,18	67.586,18	
		CP	517.131,00			517.096,33	517.096,33	34,67
		T	584.717,18			584.682,51	584.682,51	34,67
1.01.08.11	FONDO DI RISERVA	RS						
		CP	517.166,08					517.166,08
		T	517.166,08					517.166,08
	Totale Servizio 08	RS	1.451.206,72		578.509,99	767.538,40	1.346.048,39	105.158,33 INS
		CP	3.682.839,27		1.904.324,75	1.129.369,29	3.033.694,04	649.145,23
		T	5.134.045,99		2.482.834,74	1.896.907,69	4.379.742,43	754.303,56
	Totale Funzione 01	RS	2.223.750,92		872.883,58	1.210.072,07	2.082.955,65	140.795,27 INS
		CP	6.426.665,78		4.121.667,22	1.530.059,17	5.651.726,39	774.939,39
		T	8.650.416,70		4.994.550,80	2.740.131,24	7.734.682,04	915.734,66
1.02	Funzione 02 - FUNZIONI RELATIVE ALLA GIUSTIZIA							
1.02.01	Servizio 02 01 UFFICI GIUDIZIARI							
1.02.01.03	PRESTAZIONI DI SERVIZI	RS	686.983,42		275.168,98	411.814,44	686.983,42	
		CP	932.000,00		389.716,46	287.102,38	676.818,84	255.181,16
		T	1.618.983,42		664.885,44	698.916,82	1.363.802,26	255.181,16
1.02.01.04	UTILIZZO DI BENI DI TERZI	RS	49.730,18		8.983,48	40.746,70	49.730,18	
		CP	60.300,00		33.177,17	27.122,83	60.300,00	
		T	110.030,18		42.160,65	67.869,53	110.030,18	
1.02.01.07	IMPOSTE E TASSE	RS	28.000,00		27.727,92	272,08	28.000,00	
		CP	29.694,17		23.000,00	6.694,17	29.694,17	
		T	57.694,17		50.727,92	6.966,25	57.694,17	
	Totale Servizio 01	RS	764.713,60		311.880,38	452.833,22	764.713,60	
		CP	1.021.994,17		445.893,63	320.919,38	766.813,01	255.181,16
		T	1.786.707,77		757.774,01	773.752,60	1.531.526,61	255.181,16

**CONTO DEL BILANCIO - Esercizio 2014**  
**GESTIONE DELLE SPESE (segue)**

CODICE	DESCRIZIONE		Residui conservati e stanziamenti definitivi di bilancio	N. di riferimento allo svolgimento	Conto del tesoriere Pagamenti	Determinazione dei residui Residui da riportare	Impegni	Minori residui o economie
	Totale Funzione 02	RS	764.713,60		311.880,38	452.833,22	764.713,60	
		CP	1.021.994,17		445.893,63	320.919,38	766.813,01	255.181,16
		T	1.786.707,77		757.774,01	773.752,60	1.531.526,61	255.181,16
1.03	Funzione 03 - FUNZIONI DI POLIZIA LOCALE							
1.03.01	Servizio 03 01 POLIZIA MUNICIPALE							
1.03.01.01	PERSONALE	RS	18.813,18		18.812,83		18.812,83	0,35 INS
		CP	557.768,00		537.766,42	17.300,00	555.066,42	2.701,58
		T	576.581,18		556.579,25	17.300,00	573.879,25	2.701,93
1.03.01.02	ACQUISTO DI BENI DI CONSUMO E/O DI MATERIE PRIME	RS	6.567,98		5.305,97	470,00	5.775,97	792,01 INS
		CP	12.000,00		8.059,17	2.216,75	10.275,92	1.724,08
		T	18.567,98		13.365,14	2.686,75	16.051,89	2.516,09
1.03.01.03	PRESTAZIONI DI SERVIZI	RS	15.842,35		9.849,95	4.875,65	14.725,60	1.116,75 INS
		CP	55.788,00		12.374,05	6.462,07	18.836,12	36.951,88
		T	71.630,35		22.224,00	11.337,72	33.561,72	38.068,63
1.03.01.07	IMPOSTE E TASSE	RS	200,00					200,00 INS
		CP	36.780,96		36.734,89	46,07	36.780,96	
		T	36.980,96		36.734,89	46,07	36.780,96	200,00
	Totale Servizio 01	RS	41.423,51		33.968,75	5.345,65	39.314,40	2.109,11 INS
		CP	662.336,96		594.934,53	26.024,89	620.959,42	41.377,54
		T	703.760,47		628.903,28	31.370,54	660.273,82	43.486,65
	Totale Funzione 03	RS	41.423,51		33.968,75	5.345,65	39.314,40	2.109,11 INS
		CP	662.336,96		594.934,53	26.024,89	620.959,42	41.377,54
		T	703.760,47		628.903,28	31.370,54	660.273,82	43.486,65

**CONTO DEL BILANCIO - Esercizio 2014**  
**GESTIONE DELLE SPESE (segue)**

28/04/2015 14:54 Pag. 41

CODICE	DESCRIZIONE		Residui conservati e stanziamenti definitivi di bilancio	N. di riferimento allo svolgimento	Conto del tesoriere  Pagamenti	Determinazione dei residui Residui da riportare	Impegni	Minori residui o economie
1.04	Funzione 04 - FUNZIONI DI ISTRUZIONE PUBBLICA							
1.04.01	Servizio 04 01 SCUOLA MATERNA							
1.04.01.02	ACQUISTO DI BENI DI CONSUMO E/O DI MATERIE PRIME	RS	255,80					255,80 INS
		CP						
		T	255,80					255,80
1.04.01.03	PRESTAZIONI DI SERVIZI	RS	21.558,14		1.748,62	19.596,05	21.344,67	213,47 INS
		CP	48.000,00		16.982,15	30.917,85	47.900,00	100,00
		T	69.558,14		18.730,77	50.513,90	69.244,67	313,47
1.04.01.04	UTILIZZO DI BENI DI TERZI	RS	242,42			242,42	242,42	
		CP						
		T	242,42			242,42	242,42	
1.04.01.05	TRASFERIMENTI	RS	23.718,11					23.718,11 INS
		CP	27.799,44					27.799,44
		T	51.517,55					51.517,55
	Totale Servizio 01	RS	45.774,47		1.748,62	19.836,47	21.587,09	24.187,38 INS
		CP	75.799,44		16.982,15	30.917,85	47.900,00	27.899,44
		T	121.573,91		18.730,77	50.756,32	69.487,09	52.086,82
1.04.02	Servizio 04 02 ISTRUZIONE ELEMENTARE							
1.04.02.02	ACQUISTO DI BENI DI CONSUMO E/O DI MATERIE PRIME	RS	247,00			107,00	107,00	140,00 INS
		CP	1.000,00		795,99	4,01	800,00	200,00
		T	1.247,00		795,99	111,01	907,00	340,00
1.04.02.03	PRESTAZIONI DI SERVIZI	RS	25.265,13		6.067,10	18.090,50	24.157,60	1.107,53 INS
		CP	43.000,00		30.537,81	12.303,15	42.840,96	159,04
		T	68.265,13		36.604,91	30.393,65	66.998,56	1.266,57
1.04.02.04	UTILIZZO DI BENI DI TERZI	RS	9.597,84			9.597,84	9.597,84	
		CP						
		T	9.597,84			9.597,84	9.597,84	

**CONTO DEL BILANCIO - Esercizio 2014**  
**GESTIONE DELLE SPESE (segue)**

CODICE	DESCRIZIONE		Residui conservati e stanziamenti definitivi di bilancio	N. di riferimento allo svolgimento	Conto del tesoriere  Pagamenti	Determinazione dei residui Residui da riportare	Impegni	Minori residui o economie
1.04.02.05	TRASFERIMENTI	RS	29.344,62		27.647,34	1.697,28	29.344,62	
		CP	39.865,00		4.515,03	35.349,97	39.865,00	
		T	69.209,62		32.162,37	37.047,25	69.209,62	
1.04.02.06	INTERESSI PASSIVI E ONERI FINANZIARI DIVERSI	RS						
		CP	4.889,00		1.681,94	3.207,06	4.889,00	
		T	4.889,00		1.681,94	3.207,06	4.889,00	
	Totale Servizio 02	RS	64.454,59		33.714,44	29.492,62	63.207,06	1.247,53 INS
		CP	88.754,00		37.530,77	50.864,19	88.394,96	359,04
		T	153.208,59		71.245,21	80.356,81	151.602,02	1.606,57
1.04.03	Servizio 04 03 ISTRUZIONE MEDIA							
1.04.03.02	ACQUISTO DI BENI DI CONSUMO E/O DI MATERIE PRIME	RS	70,00					70,00 INS
		CP	19.200,00		200,00	3.635,48	3.835,48	15.364,52
		T	19.270,00		200,00	3.635,48	3.835,48	15.434,52
1.04.03.03	PRESTAZIONI DI SERVIZI	RS	21.175,61		3.080,61	16.661,54	19.742,15	1.433,46 INS
		CP	42.000,00		27.509,98	14.450,12	41.960,10	39,90
		T	63.175,61		30.590,59	31.111,66	61.702,25	1.473,36
	Totale Servizio 03	RS	21.245,61		3.080,61	16.661,54	19.742,15	1.503,46 INS
		CP	61.200,00		27.709,98	18.085,60	45.795,58	15.404,42
		T	82.445,61		30.790,59	34.747,14	65.537,73	16.907,88



**CONTO DEL BILANCIO - Esercizio 2014**  
**GESTIONE DELLE SPESE (segue)**

28/04/2015 14:54 Pag. 43

CODICE	DESCRIZIONE		Residui conservati e stanziamenti definitivi di bilancio	N. di riferimento allo svolgimento	Conto del tesoriere Pagamenti	Determinazione dei residui Residui da riportare	Impegni	Minori residui o economie
1.04.04	Servizio 04 04 ISTRUZIONE SECONDARIA SUPERIORE							
1.04.04.05	TRASFERIMENTI	RS	121.407,19		73.600,00	47.807,19	121.407,19	
		CP						
		T	121.407,19		73.600,00	47.807,19	121.407,19	
1.04.04.06	INTERESSI PASSIVI E ONERI FINANZIARI DIVERSI	RS	16.000,00					16.000,00 INS
		CP	25.412,00			25.412,00	25.412,00	
		T	41.412,00			25.412,00	25.412,00	16.000,00
	Totale Servizio 04	RS	137.407,19		73.600,00	47.807,19	121.407,19	16.000,00 INS
		CP	25.412,00			25.412,00	25.412,00	
		T	162.819,19		73.600,00	73.219,19	146.819,19	16.000,00
1.04.05	Servizio 04 05 ASSISTENZA SCOLASTICA, TRASPORTO, REFEZIONE E ALTRI SERVIZI							
1.04.05.01	PERSONALE	RS	9.048,57		8.746,02		8.746,02	302,55 INS
		CP	282.527,00		260.548,60	9.154,61	269.703,21	12.823,79
		T	291.575,57		269.294,62	9.154,61	278.449,23	13.126,34
1.04.05.02	ACQUISTO DI BENI DI CONSUMO E/O DI MATERIE PRIME	RS	13.475,56		12.872,05	500,01	13.372,06	103,50 INS
		CP	69.300,00		34.034,12	19.587,16	53.621,28	15.678,72
		T	82.775,56		46.906,17	20.087,17	66.993,34	15.782,22
1.04.05.03	PRESTAZIONI DI SERVIZI	RS	507.442,33		93.578,27	356.984,61	450.562,88	56.879,45 INS
		CP	585.670,43		316.614,18	243.175,12	559.789,30	25.881,13
		T	1.093.112,76		410.192,45	600.159,73	1.010.352,18	82.760,58
1.04.05.05	TRASFERIMENTI	RS	2.947,41		871,10	2.076,31	2.947,41	
		CP	2.000,00			1.000,00	1.000,00	1.000,00
		T	4.947,41		871,10	3.076,31	3.947,41	1.000,00
1.04.05.07	IMPOSTE E TASSE	RS						
		CP	13.874,00		2.513,57	11.274,00	13.787,57	86,43
		T	13.874,00		2.513,57	11.274,00	13.787,57	86,43
	Totale Servizio 05	RS	532.913,87		116.067,44	359.560,93	475.628,37	57.285,50 INS
		CP	953.371,43		613.710,47	284.190,89	837.901,36	55.470,07
		T	1.486.285,30		729.777,91	643.751,82	1.373.529,73	112.755,57

**CONTO DEL BILANCIO - Esercizio 2014**  
**GESTIONE DELLE SPESE (segue)**

28/04/2015 14:54 Pag. 44

CODICE	DESCRIZIONE		Residui conservati e stanziamenti definitivi di bilancio	N. di riferimento allo svolgimento	Conto del tesoriere  Pagamenti	Determinazione dei residui Residui da riportare	Impegni	Minori residui o economie
	Totale Funzione 04	RS	801.795,73		228.211,11	473.360,75	701.571,86	100.223,87 INS
		CP	1.204.536,87		695.933,37	409.470,53	1.105.403,90	99.132,97
		T	2.006.332,60		924.144,48	882.831,28	1.806.975,76	199.356,84
1.05	Funzione 05 FUNZIONI RELATIVE ALLA CULTURA ED AI BENI CULTURALI							
1.05.01	Servizio 05 01 BIBLIOTECHE, MUSEI E PINACOTECHES							
1.05.01.01	PERSONALE	RS	5.672,58		5.148,00		5.148,00	524,58 INS
		CP	161.716,00		156.191,05	5.089,66	161.280,71	435,29
		T	167.388,58		161.339,05	5.089,66	166.428,71	959,87
1.05.01.02	ACQUISTO DI BENI DI CONSUMO E/O DI MATERIE PRIME	RS	831,90		366,00	61,10	427,10	404,80 INS
		CP	4.343,00		1.194,99	1.556,63	2.751,62	1.591,38
		T	5.174,90		1.560,99	1.617,73	3.178,72	1.996,18
1.05.01.03	PRESTAZIONI DI SERVIZI	RS	1.810,64			450,64	450,64	1.360,00 INS
		CP	8.500,00		848,15	1.021,52	1.869,67	6.630,33
		T	10.310,64		848,15	1.472,16	2.320,31	7.990,33
	Totale Servizio 01	RS	8.315,12		5.514,00	511,74	6.025,74	2.289,38 INS
		CP	174.559,00		158.234,19	7.667,81	165.902,00	8.657,00
		T	182.874,12		163.748,19	8.179,55	171.927,74	10.946,38

**CONTO DEL BILANCIO - Esercizio 2014**  
**GESTIONE DELLE SPESE (segue)**

28/04/2015 14:54 Pag. 45

CODICE	DESCRIZIONE		Residui conservati e stanziamenti definitivi di bilancio	N. di riferimento allo svolgimento	Conto del tesoriere Pagamenti	Determinazione dei residui Residui da riportare	Impegni	Minori residui o economie
1.05.02	Servizio 05 02 TEATRI, ATTIVITA' CULTURALI E SERVIZI DIVERSI NEL SETTORE CULTURALE							
1.05.02.02	ACQUISTO DI BENI DI CONSUMO E/O DI MATERIE PRIME	RS	100,00					100,00 INS
		CP	800,00					800,00
		T	900,00					900,00
1.05.02.03	PRESTAZIONI DI SERVIZI	RS	410.615,50		8.936,50	600,00	9.536,50	401.079,00 INS
		CP	11.500,00		737,07	283,93	1.021,00	10.479,00
		T	422.115,50		9.673,57	883,93	10.557,50	411.558,00
1.05.02.05	TRASFERIMENTI	RS	18.557,97		13.400,00	2.000,00	15.400,00	3.157,97 INS
		CP	55.144,83		24.429,65	27.530,00	51.959,65	3.185,18
		T	73.702,80		37.829,65	29.530,00	67.359,65	6.343,15
1.05.02.06	INTERESSI PASSIVI E ONERI FINANZIARI DIVERSI	RS	3.000,00					3.000,00 INS
		CP	21.094,00			21.094,00	21.094,00	
		T	24.094,00			21.094,00	21.094,00	3.000,00
	Totale Servizio 02	RS	432.273,47		22.336,50	2.600,00	24.936,50	407.336,97 INS
		CP	88.538,83		25.166,72	48.907,93	74.074,65	14.464,18
		T	520.812,30		47.503,22	51.507,93	99.011,15	421.801,15
	Totale Funzione 05	RS	440.588,59		27.850,50	3.111,74	30.962,24	409.626,35 INS
		CP	263.097,83		183.400,91	56.575,74	239.976,65	23.121,18
		T	703.686,42		211.251,41	59.687,48	270.938,89	432.747,53

**CONTO DEL BILANCIO - Esercizio 2014**  
**GESTIONE DELLE SPESE (segue)**

28/04/2015 14:54 Pag. 46

CODICE	DESCRIZIONE		Residui conservati e stanziamenti definitivi di bilancio	N. di riferimento allo svolgimento	Conto del tesoriere Pagamenti	Determinazione dei residui Residui da riportare	Impegni	Minori residui o economie
1.06	Funzione 06 - FUNZIONI NEL SETTORE SPORTIVO E RICREATIVO							
1.06.02	Servizio 06 02 STADIO COMUNALE, PALAZZO DELLO SPORT ED ALTRI IMPIANTI							
1.06.02.01	PERSONALE	RS	969,31		881,12		881,12	88,19 INS
		CP	27.551,00		26.624,62	787,02	27.411,64	139,36
		T	28.520,31		27.505,74	787,02	28.292,76	227,55
1.06.02.02	ACQUISTO DI BENI DI CONSUMO E/O DI MATERIE PRIME	RS	84,66					84,66 INS
		CP	500,00		437,00	63,00	500,00	
		T	584,66		437,00	63,00	500,00	84,66
1.06.02.03	PRESTAZIONI DI SERVIZI	RS	110.211,20		25.953,03	83.725,17	109.678,20	533,00 INS
		CP	83.273,00		498,50	80.101,50	80.600,00	2.673,00
		T	193.484,20		26.451,53	163.826,67	190.278,20	3.206,00
1.06.02.04	UTILIZZO DI BENI DI TERZI	RS	3.207,26		1.433,68	1.773,58	3.207,26	
		CP	5.720,00		2.867,36	2.852,64	5.720,00	
		T	8.927,26		4.301,04	4.626,22	8.927,26	
1.06.02.05	TRASFERIMENTI	RS	4.051,22		1.317,40	607,50	1.924,90	2.126,32 INS
		CP	8.500,00		7.164,00	1.000,00	8.164,00	336,00
		T	12.551,22		8.481,40	1.607,50	10.088,90	2.462,32
1.06.02.06	INTERESSI PASSIVI E ONERI FINANZIARI DIVERSI	RS	20.646,84		15.346,84		15.346,84	5.300,00 INS
		CP	47.542,00		47.542,00		47.542,00	
		T	68.188,84		62.888,84		62.888,84	5.300,00
	Totale Servizio 02	RS	139.170,49		44.932,07	86.106,25	131.038,32	8.132,17 INS
		CP	173.086,00		85.133,48	84.804,16	169.937,64	3.148,36
		T	312.256,49		130.065,55	170.910,41	300.975,96	11.280,53

**CONTO DEL BILANCIO - Esercizio 2014**  
**GESTIONE DELLE SPESE (segue)**

28/04/2015 14:54 Pag. 47

CODICE	DESCRIZIONE		Residui conservati e stanziamenti definitivi di bilancio	N. di riferimento allo svolgimento	Conto del tesoriere  Pagamenti	Determinazione dei residui Residui da riportare	Impegni	Minori residui o economiche
1.06.03	Servizio 06 03 MANIFESTAZIONI DIVERSE NEL SETTORE SPORTIVO E RICREATIVO							
1.06.03.03	PRESTAZIONI DI SERVIZI	RS	3.800,00		2.550,00		2.550,00	1.250,00 INS
		CP	4.000,00		1.453,78	130,66	1.584,44	2.415,56
		T	7.800,00		4.003,78	130,66	4.134,44	3.665,56
	Totale Servizio 03	RS	3.800,00		2.550,00		2.550,00	1.250,00 INS
		CP	4.000,00		1.453,78	130,66	1.584,44	2.415,56
		T	7.800,00		4.003,78	130,66	4.134,44	3.665,56
	Totale Funzione 06	RS	142.970,49		47.482,07	86.106,25	133.588,32	9.382,17 INS
		CP	177.086,00		86.567,26	84.934,82	171.522,08	5.563,92
		T	320.056,49		134.069,33	171.041,07	305.110,40	14.946,09
1.07	Funzione 07 - FUNZIONI NEL CAMPO TURISTICO							
1.07.01	Servizio 07 01 SERVIZI TURISTICI							
1.07.01.03	PRESTAZIONI DI SERVIZI	RS	56.521,07		32.367,36	16.143,00	48.510,36	8.010,71 INS
		CP	60.000,00		13.941,72	5.392,45	19.334,17	40.665,83
		T	116.521,07		46.309,08	21.535,45	67.844,53	48.676,54
	Totale Servizio 01	RS	56.521,07		32.367,36	16.143,00	48.510,36	8.010,71 INS
		CP	60.000,00		13.941,72	5.392,45	19.334,17	40.665,83
		T	116.521,07		46.309,08	21.535,45	67.844,53	48.676,54

**CONTO DEL BILANCIO - Esercizio 2014**  
**GESTIONE DELLE SPESE (segue)**

28/04/2015 14:54 Pag. 48

CODICE	DESCRIZIONE		Residui conservati e stanziamenti definitivi di bilancio	N. di riferimento allo svolgimento	Conto del tesoriere  Pagamenti	Determinazione dei residui Residui da riportare	Impegni	Minori residui o economie
1.07.02	Servizio 07 02 MANIFESTAZIONI TURISTICHE							
1.07.02.05	TRASFERIMENTI	RS	55.379,47		55.350,00		55.350,00	29,47 INS
		CP	52.500,00		25.000,00	25.000,00	50.000,00	2.500,00
		T	107.879,47		80.350,00	25.000,00	105.350,00	2.529,47
	Totale Servizio 02	RS	55.379,47		55.350,00		55.350,00	29,47 INS
		CP	52.500,00		25.000,00	25.000,00	50.000,00	2.500,00
		T	107.879,47		80.350,00	25.000,00	105.350,00	2.529,47
	Totale Funzione 07	RS	111.900,54		87.717,36	16.143,00	103.860,36	8.040,18 INS
		CP	112.500,00		38.941,72	30.392,45	69.334,17	43.165,83
		T	224.400,54		126.659,08	46.535,45	173.194,53	51.206,01
1.08	Funzione 08 FUNZIONI NEL CAMPO DELLA VIABILITA' E DEI TRASPORTI							
1.08.01	Servizio 08 01 VIABILITA', CIRCOLAZIONE STRADALE E SERVIZI CONNESSI							
1.08.01.01	PERSONALE	RS	6.679,57		6.679,57		6.679,57	
		CP	217.371,00		206.448,10	6.650,13	213.098,23	4.272,77
		T	224.050,57		213.127,67	6.650,13	219.777,80	4.272,77
1.08.01.02	ACQUISTO DI BENI DI CONSUMO E/O DI MATERIE PRIME	RS						
		CP	500,00		499,47	0,53	500,00	
		T	500,00		499,47	0,53	500,00	
1.08.01.03	PRESTAZIONI DI SERVIZI	RS	93.783,21		47.186,34	42.959,20	90.145,54	3.637,67 INS
		CP	62.250,00		20.356,61	41.273,05	61.629,66	620,34
		T	156.033,21		67.542,95	84.232,25	151.775,20	4.258,01
1.08.01.06	INTERESSI PASSIVI E ONERI FINANZIARI DIVERSI	RS	16.000,00					16.000,00 INS
		CP	153.422,00		153.422,00		153.422,00	
		T	169.422,00		153.422,00		153.422,00	16.000,00

**CONTO DEL BILANCIO - Esercizio 2014**  
**GESTIONE DELLE SPESE (segue)**

28/04/2015 14:54 Pag. 49

CODICE	DESCRIZIONE		Residui conservati e stanziamenti definitivi di bilancio	N. di riferimento allo svolgimento	Conto del tesoriere Pagamenti	Determinazione dei residui Residui da riportare	Impegni	Minori residui o economie
1.08.01.07	IMPOSTE E TASSE	RS	750,00			750,00	750,00	
		CP	16.750,00		15.870,19	879,81	16.750,00	
		T	17.500,00		15.870,19	1.629,81	17.500,00	
Totale Servizio 01		RS	117.212,78		53.865,91	43.709,20	97.575,11	19.637,67 INS
		CP	450.293,00		396.596,37	48.803,52	445.399,89	4.893,11
		T	567.505,78		450.462,28	92.512,72	542.975,00	24.530,78
1.08.02	Servizio 08 02 ILLUMINAZIONE PUBBLICA E SERVIZI CONNESSI							
1.08.02.03	PRESTAZIONI DI SERVIZI	RS	952.848,82		70.030,93	882.817,89	952.848,82	
		CP	738.715,97		195.047,33	543.666,64	738.715,97	
		T	1.691.564,79		265.078,26	1.426.486,53	1.691.564,79	
1.08.02.06	INTERESSI PASSIVI E ONERI FINANZIARI DIVERSI	RS	47.464,00		36.305,50	11.158,50	47.464,00	
		CP	55.708,00		30.994,71	24.713,29	55.708,00	
		T	103.172,00		67.300,21	35.871,79	103.172,00	
Totale Servizio 02		RS	1.000.312,82		106.336,43	893.976,39	1.000.312,82	
		CP	794.423,97		226.042,04	568.381,93	794.423,97	
		T	1.794.736,79		332.378,47	1.462.358,32	1.794.736,79	
1.08.03	Servizio 08 03 TRASPORTI PUBBLICI LOCALI E SERVIZI CONNESSI							
1.08.03.03	PRESTAZIONI DI SERVIZI	RS	20.810,00		12.200,00	6.093,90	18.293,90	2.516,10 INS
		CP	5.000,00			5.000,00	5.000,00	
		T	25.810,00		12.200,00	11.093,90	23.293,90	2.516,10
Totale Servizio 03		RS	20.810,00		12.200,00	6.093,90	18.293,90	2.516,10 INS
		CP	5.000,00			5.000,00	5.000,00	
		T	25.810,00		12.200,00	11.093,90	23.293,90	2.516,10
Totale Funzione 08		RS	1.138.335,60		172.402,34	943.779,49	1.116.181,83	22.153,77 INS
		CP	1.249.716,97		622.638,41	622.185,45	1.244.823,86	4.893,11
		T	2.388.052,57		795.040,75	1.565.964,94	2.361.005,69	27.046,88

**CONTO DEL BILANCIO - Esercizio 2014**  
**GESTIONE DELLE SPESE (segue)**

28/04/2015 14:54 Pag. 50

CODICE	DESCRIZIONE		Residui conservati e stanziamenti definitivi di bilancio	N. di riferimento allo svolgimento	Conto del tesoriere  Pagamenti	Determinazione dei residui Residui da riportare	Impegni	Minori residui o economie
1.09	Funzione 09 FUNZIONI RIGUARDANTI LA GESTIONE DEL TERRITORIO E DELL'AMBIENTE							
1.09.01	Servizio 09 01 URBANISTICA E GESTIONE DEL TERRITORIO							
1.09.01.01	PERSONALE	RS	7.593,22		7.515,59		7.515,59	77,63 INS
		CP	240.235,00		232.406,18	7.510,45	239.916,63	318,37
		T	247.828,22		239.921,77	7.510,45	247.432,22	396,00
1.09.01.02	ACQUISTO DI BENI DI CONSUMO E/O DI MATERIE PRIME	RS	837,94		169,40		169,40	668,54 INS
		CP	1.125,00		278,11	21,89	300,00	825,00
		T	1.962,94		447,51	21,89	469,40	1.493,54
1.09.01.03	PRESTAZIONI DI SERVIZI	RS	103.553,72		2.417,55	98.199,37	100.616,92	2.936,80 INS
		CP	10.000,00		558,60	6.041,40	6.600,00	3.400,00
		T	113.553,72		2.976,15	104.240,77	107.216,92	6.336,80
1.09.01.05	TRASFERIMENTI	RS	11.000,00			11.000,00	11.000,00	
		CP						
		T	11.000,00			11.000,00	11.000,00	
1.09.01.06	INTERESSI PASSIVI E ONERI FINANZIARI DIVERSI	RS						
		CP	6.295,00		6.295,00		6.295,00	
		T	6.295,00		6.295,00		6.295,00	
1.09.01.07	IMPOSTE E TASSE	RS						
		CP	15.100,00		13.820,56	57,11	13.877,67	1.222,33
		T	15.100,00		13.820,56	57,11	13.877,67	1.222,33
1.09.01.08	ONERI STRAORDINARI DELLA GESTIONE CORRENTE	RS						
		CP	9.000,00			8.950,70	8.950,70	49,30
		T	9.000,00			8.950,70	8.950,70	49,30
	Totale Servizio 01	RS	122.984,88		10.102,54	109.199,37	119.301,91	3.682,97 INS
		CP	281.755,00		253.358,45	22.581,55	275.940,00	5.815,00
		T	404.739,88		263.460,99	131.780,92	395.241,91	9.497,97



**CONTO DEL BILANCIO - Esercizio 2014**  
**GESTIONE DELLE SPESE (segue)**

28/04/2015 14:54 Pag. 51

CODICE	DESCRIZIONE		Residui conservati e stanziamenti definitivi di bilancio	N. di riferimento allo svolgimento	Conto del tesoriere  Pagamenti	Determinazione dei residui Residui da riportare	Impegni	Minori residui o economie
1.09.03	Servizio 09 03 SERVIZI DI PROTEZIONE CIVILE							
1.09.03.03	PRESTAZIONI DI SERVIZI	RS	15.704,49		2.052,52	13.017,95	15.070,47	634,02 INS
		CP	2.000,00		694,97	840,03	1.535,00	465,00
		T	17.704,49		2.747,49	13.857,98	16.605,47	1.099,02
	Totale Servizio 03	RS	15.704,49		2.052,52	13.017,95	15.070,47	634,02 INS
		CP	2.000,00		694,97	840,03	1.535,00	465,00
		T	17.704,49		2.747,49	13.857,98	16.605,47	1.099,02
1.09.04	Servizio 09 04 SERVIZIO IDRICO INTEGRATO							
1.09.04.01	PERSONALE	RS	21.838,75		21.665,07		21.665,07	173,68 INS
		CP	196.180,00		189.640,59	6.204,93	195.845,52	334,48
		T	218.018,75		211.305,66	6.204,93	217.510,59	508,16
1.09.04.02	ACQUISTO DI BENI DI CONSUMO E/O DI MATERIE PRIME	RS	81,80			81,80	81,80	
		CP	12.400,00		3.874,62	8.525,38	12.400,00	
		T	12.481,80		3.874,62	8.607,18	12.481,80	
1.09.04.03	PRESTAZIONI DI SERVIZI	RS	3.464.959,38		2.785.713,97	679.245,41	3.464.959,38	
		CP	1.822.511,00		328.081,68	1.492.857,32	1.820.939,00	1.572,00
		T	5.287.470,38		3.113.795,65	2.172.102,73	5.285.898,38	1.572,00
1.09.04.06	INTERESSI PASSIVI E ONERI FINANZIARI DIVERSI	RS	7.000,00					7.000,00 INS
		CP	51.506,00		51.506,00		51.506,00	
		T	58.506,00		51.506,00		51.506,00	7.000,00
1.09.04.07	IMPOSTE E TASSE	RS						
		CP	13.662,00			13.662,00	13.662,00	
		T	13.662,00			13.662,00	13.662,00	
	Totale Servizio 04	RS	3.493.879,93		2.807.379,04	679.327,21	3.486.706,25	7.173,68 INS
		CP	2.096.259,00		573.102,89	1.521.249,63	2.094.352,52	1.906,48
		T	5.590.138,93		3.380.481,93	2.200.576,84	5.581.058,77	9.080,16

**CONTO DEL BILANCIO - Esercizio 2014**  
**GESTIONE DELLE SPESE (segue)**

28/04/2015 14:54 Pag. 52

CODICE	DESCRIZIONE		Residui conservati e stanziamenti definitivi di bilancio	N. di riferimento allo svolgimento	Conto del tesoriere Pagamenti	Determinazione dei residui Residui da riportare	Impegni	Minori residui o economie
1.09.05	Servizio 09 05 SERVIZIO SMALTIMENTO RIFIUTI							
1.09.05.01	PERSONALE	RS	11.042,15		3.727,98	5.560,08	9.288,06	1.754,09 INS
		CP	116.347,00		112.466,66	3.679,80	116.146,46	200,54
		T	127.389,15		116.194,64	9.239,88	125.434,52	1.954,63
1.09.05.02	ACQUISTO DI BENI DI CONSUMO E/O DI MATERIE PRIME	RS	1.800,00		800,00	1.000,00	1.800,00	
		CP	2.000,00		697,00	583,68	1.280,68	719,32
		T	3.800,00		1.497,00	1.583,68	3.080,68	719,32
1.09.05.03	PRESTAZIONI DI SERVIZI	RS	3.830.133,91		2.198.272,96	1.609.198,20	3.807.471,16	22.662,75 INS
		CP	2.883.912,00		1.213.262,68	1.632.816,30	2.846.078,98	37.833,02
		T	6.714.045,91		3.411.535,64	3.242.014,50	6.653.550,14	60.495,77
1.09.05.06	INTERESSI PASSIVI E ONERI FINANZIARI DIVERSI	RS	1.000,00					1.000,00 INS
		CP	12.783,00		12.783,00		12.783,00	
		T	13.783,00		12.783,00		12.783,00	1.000,00
1.09.05.07	IMPOSTE E TASSE	RS	162.557,03		8.327,77	154.229,26	162.557,03	
		CP	97.677,57		6.509,59	91.167,98	97.677,57	
		T	260.234,60		14.837,36	245.397,24	260.234,60	
1.09.05.08	ONERI STRAORDINARI DELLA GESTIONE CORRENTE	RS						
		CP	40.000,00			40.000,00	40.000,00	
		T	40.000,00			40.000,00	40.000,00	
	Totale Servizio 05	RS	4.006.533,09		2.211.128,71	1.769.987,54	3.981.116,25	25.416,84 INS
		CP	3.152.719,57		1.345.718,93	1.768.247,76	3.113.966,69	38.752,88
		T	7.159.252,66		3.556.847,64	3.538.235,30	7.095.082,94	64.169,72

**CONTO DEL BILANCIO - Esercizio 2014**  
**GESTIONE DELLE SPESE (segue)**

28/04/2015 14:54 Pag. 53

CODICE	DESCRIZIONE		Residui conservati e stanziamenti definitivi di bilancio	N. di riferimento allo svolgimento	Conto del tesoriere Pagamenti	Determinazione dei residui Residui da riportare	Impegni	Minori residui o economie
1.09.06	Servizio 09 06 PARCHI E SERVIZI PER LA TUTELA AMBIENTALE DEL VERDE, ALTRI SERVIZI RELATIVI AL TERRITORIO ED ALL'AMBIENTE							
1.09.06.01	PERSONALE	RS	6.034,69		4.911,41		4.911,41	1.123,28 INS
		CP	119.651,00		115.729,04	3.768,39	119.497,43	153,57
		T	125.685,69		120.640,45	3.768,39	124.408,84	1.276,85
1.09.06.02	ACQUISTO DI BENI DI CONSUMO E/O DI MATERIE PRIME	RS	258,44			258,44	258,44	
		CP	900,00		439,58	460,42	900,00	
		T	1.158,44		439,58	718,86	1.158,44	
1.09.06.03	PRESTAZIONI DI SERVIZI	RS	281.779,25		137.567,55	144.211,60	281.779,15	0,10 INS
		CP	101.960,00		38.067,39	57.220,89	95.288,28	6.671,72
		T	383.739,25		175.634,94	201.432,49	377.067,43	6.671,82
1.09.06.06	INTERESSI PASSIVI E ONERI FINANZIARI DIVERSI	RS	1.000,00					1.000,00 INS
		CP	16.400,00		16.400,00		16.400,00	
		T	17.400,00		16.400,00		16.400,00	1.000,00
1.09.06.07	IMPOSTE E TASSE	RS						
		CP	7.827,10		6.030,82	1.190,97	7.221,79	605,31
		T	7.827,10		6.030,82	1.190,97	7.221,79	605,31
	Totale Servizio 06	RS	289.072,38		142.478,96	144.470,04	286.949,00	2.123,38 INS
		CP	246.738,10		176.666,83	62.640,67	239.307,50	7.430,60
		T	535.810,48		319.145,79	207.110,71	526.256,50	9.553,98
	Totale Funzione 09	RS	7.928.174,77		5.173.141,77	2.716.002,11	7.889.143,88	39.030,89 INS
		CP	5.779.471,67		2.349.542,07	3.375.559,64	5.725.101,71	54.369,96
		T	13.707.646,44		7.522.683,84	6.091.561,75	13.614.245,59	93.400,85

**CONTO DEL BILANCIO - Esercizio 2014**  
**GESTIONE DELLE SPESE (segue)**

28/04/2015 14:54 Pag. 54

CODICE	DESCRIZIONE		Residui conservati e stanziamenti definitivi di bilancio	N. di riferimento allo svolgimento	Conto del tesoriere Pagamenti	Determinazione dei residui Residui da riportare	Impegni	Minori residui o economie
1.10	Funzione 10 - FUNZIONI NEL SETTORE SOCIALE							
1.10.01	Servizio 10 01 ASILI NIDO, SERVIZI PER L'INFANZIA E PER I MINORI							
1.10.01.01	PERSONALE	RS	1.043,93		804,34		804,34	239,59 INS
		CP	30.658,00		24.411,60	803,84	25.215,44	5.442,56
		T	31.701,93		25.215,94	803,84	26.019,78	5.682,15
1.10.01.02	ACQUISTO DI BENI DI CONSUMO E/O DI MATERIE PRIME	RS	15.843,99		2.808,89	528,00	3.336,89	12.507,10 INS
		CP	1.000,00		798,20		798,20	201,80
		T	16.843,99		3.607,09	528,00	4.135,09	12.708,90
1.10.01.03	PRESTAZIONI DI SERVIZI	RS	10.637,15		1.801,61	8.420,83	10.222,44	414,71 INS
		CP	16.400,00		6.883,42	9.516,58	16.400,00	
		T	27.037,15		8.685,03	17.937,41	26.622,44	414,71
1.10.01.04	UTILIZZO DI BENI DI TERZI	RS	3.311,30		1.392,05	1.919,25	3.311,30	
		CP						
		T	3.311,30		1.392,05	1.919,25	3.311,30	
1.10.01.05	TRASFERIMENTI	RS	94.276,00		13.150,00	78.125,00	91.275,00	3.001,00 INS
		CP	151.389,00		32.470,00	72.029,00	104.499,00	46.890,00
		T	245.665,00		45.620,00	150.154,00	195.774,00	49.891,00
	Totale Servizio 01	RS	125.112,37		19.956,89	88.993,08	108.949,97	16.162,40 INS
		CP	199.447,00		64.563,22	82.349,42	146.912,64	52.534,36
		T	324.559,37		84.520,11	171.342,50	255.862,61	68.696,76

**CONTO DEL BILANCIO - Esercizio 2014**  
**GESTIONE DELLE SPESE (segue)**

CODICE	DESCRIZIONE		Residui conservati e stanziamenti definitivi di bilancio	N. di riferimento allo svolgimento	Conto del tesoriere Pagamenti	Determinazione dei residui Residui da riportare	Impegni	Minori residui o economie
1.10.02	Servizio 10 02 SERVIZI DI PREVENZIONE E RIABILITAZIONE							
1.10.02.02	ACQUISTO DI BENI DI CONSUMO E/O DI MATERIE PRIME	RS	332,92					332,92 INS
		CP	700,00		421,82	225,00	646,82	53,18
		T	1.032,92		421,82	225,00	646,82	386,10
1.10.02.03	PRESTAZIONI DI SERVIZI	RS	71.107,58		30.706,05	38.092,03	68.798,08	2.309,50 INS
		CP	32.300,00		15.454,26	14.228,40	29.682,66	2.617,34
		T	103.407,58		46.160,31	52.320,43	98.480,74	4.926,84
1.10.02.05	TRASFERIMENTI	RS	7.196,46			2.800,00	2.800,00	4.396,46 INS
		CP	2.800,00				2.800,00	2.800,00
		T	9.996,46			2.800,00	2.800,00	7.196,46
	Totale Servizio 02	RS	78.636,96		30.706,05	40.892,03	71.598,08	7.038,86 INS
		CP	35.800,00		15.876,08	14.453,40	30.329,48	5.470,52
		T	114.436,96		46.582,13	55.345,43	101.927,56	12.509,40
1.10.03	Servizio 10 03 STRUTTURE RESIDENZIALI E DI RICOVERO PER ANZIANI							
1.10.03.03	PRESTAZIONI DI SERVIZI	RS	74.792,02		34.408,69	39.922,79	74.331,48	460,54 INS
		CP	400,00		272,54	127,46	400,00	
		T	75.192,02		34.681,23	40.050,25	74.731,48	460,54
	Totale Servizio 03	RS	74.792,02		34.408,69	39.922,79	74.331,48	460,54 INS
		CP	400,00		272,54	127,46	400,00	
		T	75.192,02		34.681,23	40.050,25	74.731,48	460,54

**CONTO DEL BILANCIO - Esercizio 2014**  
**GESTIONE DELLE SPESE (segue)**

28/04/2015 14:54 Pag. 56

CODICE	DESCRIZIONE		Residui conservati e stanziamenti definitivi di bilancio	N. di riferimento allo svolgimento	Conto del tesoriere  Pagamenti	Determinazione dei residui Residui da riportare	Impegni	Minori residui o economie
1.10.04	Servizio 10 04 ASSISTENZA, BENEFICENZA PUBBLICA E SERVIZI DIVERSI ALLA PERSONA							
1.10.04.01	PERSONALE	RS	5.427,89	u	3.843,32	0,70	3.844,02	1.583,87 INS
		CP	110.477,00		106.793,94	3.527,67	110.321,61	155,39
		T	115.904,89		110.637,26	3.528,37	114.165,63	1.739,26
1.10.04.02	ACQUISTO DI BENI DI CONSUMO E/O DI MATERIE PRIME	RS	70,00					70,00 INS
		CP	300,00		300,00		300,00	
		T	370,00		300,00		300,00	70,00
1.10.04.03	PRESTAZIONI DI SERVIZI	RS	688.203,61		14.400,90	574.284,68	588.685,58	99.518,03 INS
		CP	87.000,00		28.110,87	38.473,59	66.584,46	20.415,54
		T	775.203,61		42.511,77	612.758,27	655.270,04	119.933,57
1.10.04.04	UTILIZZO DI BENI DI TERZI	RS	8.249,45		891,06	7.358,39	8.249,45	
		CP	5.000,00		1.782,12	3.217,88	5.000,00	
		T	13.249,45		2.673,18	10.576,27	13.249,45	
1.10.04.05	TRASFERIMENTI	RS	180.356,72		118.368,98	49.297,74	167.666,72	12.690,00 INS
		CP	1.322.810,08		177.335,54	629.790,30	807.125,84	515.684,24
		T	1.503.166,80		295.704,52	679.088,04	974.792,56	528.374,24
1.10.04.07	IMPOSTE E TASSE	RS						
		CP	11.991,77		7.184,66	1.799,90	8.984,56	3.007,21
		T	11.991,77		7.184,66	1.799,90	8.984,56	3.007,21
	Totale Servizio 04	RS	882.307,67		137.504,26	630.941,51	768.445,77	113.861,90 INS
		CP	1.537.578,85		321.507,13	676.809,34	938.316,47	539.262,38
		T	2.419.886,52		459.011,39	1.307.750,85	1.766.762,24	653.124,28

**CONTO DEL BILANCIO - Esercizio 2014**  
**GESTIONE DELLE SPESE (segue)**

CODICE	DESCRIZIONE		Residui conservati e stanziamenti definitivi di bilancio	N. di riferimento allo svolgimento	Conto del tesoriere Pagamenti	Determinazione dei residui Residui da riportare	Impegni	Minori residui o economie
1.10.05	Servizio 10 05 SERVIZIO NECROSCOPICO E CIMITERIALE							
1.10.05.01	PERSONALE	RS	1.813,17		1.813,17		1.813,17	
		CP	60.930,00		57.963,48	1.811,33	59.774,81	1.155,19
		T	62.743,17		59.776,65	1.811,33	61.587,98	1.155,19
1.10.05.02	ACQUISTO DI BENI DI CONSUMO E/O DI MATERIE PRIME	RS	1.299,35			1.299,35	1.299,35	
		CP	2.000,00		401,30	1.598,70	2.000,00	
		T	3.299,35		401,30	2.898,05	3.299,35	
1.10.05.03	PRESTAZIONI DI SERVIZI	RS	25.626,31		5.102,78	20.523,53	25.626,31	
		CP	21.500,00		8.988,00	12.512,00	21.500,00	
		T	47.126,31		14.090,78	33.035,53	47.126,31	
1.10.05.07	IMPOSTE E TASSE	RS						
		CP	2.129,00		1.804,00	324,11	2.128,11	0,89
		T	2.129,00		1.804,00	324,11	2.128,11	0,89
	Totale Servizio 05	RS	28.738,83		6.915,95	21.822,88	28.738,83	
		CP	86.559,00		69.156,78	16.246,14	85.402,92	1.156,08
		T	115.297,83		76.072,73	38.069,02	114.141,75	1.156,08
	Totale Funzione 10	RS	1.189.587,85		229.491,84	822.572,29	1.052.064,13	137.523,72 INS
		CP	1.859.784,85		471.375,75	789.985,76	1.261.361,51	598.423,34
		T	3.049.372,70		700.867,59	1.612.558,05	2.313.425,64	735.947,06

**CONTO DEL BILANCIO - Esercizio 2014**  
**GESTIONE DELLE SPESE (segue)**

28/04/2015 14:54 Pag. 58

CODICE	DESCRIZIONE		Residui conservati e stanziamenti definitivi di bilancio	N. di riferimento allo svolgimento	Conto del tesoriere Pagamenti	Determinazione dei residui Residui da riportare	Impegni	Minori residui o economie
1.11	Funzione 11 - FUNZIONI NEL CAMPO DELLO SVILUPPO ECONOMICO							
1.11.01	Servizio 11 01 AFFISSIONI E PUBBLICITA'							
1.11.01.01	PERSONALE	RS	1.133,04		1.030,74		1.030,74	102,30 INS
		CP	32.146,00		31.068,66	1.029,98	32.098,64	47,36
		T	33.279,04		32.099,40	1.029,98	33.129,38	149,66
1.11.01.03	PRESTAZIONI DI SERVIZI	RS	2.691,43		2.683,75	7,67	2.691,42	0,01 INS
		CP	11.041,00		7.483,20	2.860,20	10.343,40	697,60
		T	13.732,43		10.166,95	2.867,87	13.034,82	697,61
1.11.01.07	IMPOSTE E TASSE	RS						
		CP	2.158,64		1.826,86	328,81	2.155,67	2,97
		T	2.158,64		1.826,86	328,81	2.155,67	2,97
	Totale Servizio 01	RS	3.824,47		3.714,49	7,67	3.722,16	102,31 INS
		CP	45.345,64		40.378,72	4.218,99	44.597,71	747,93
		T	49.170,11		44.093,21	4.226,66	48.319,87	850,24
1.11.02	Servizio 11 02 FIERE, MERCATI E SERVIZI CONNESSI							
1.11.02.02	ACQUISTO DI BENI DI CONSUMO E/O DI MATERIE PRIME	RS	136,00					136,00 INS
		CP	800,00		591,72	58,28	650,00	150,00
		T	936,00		591,72	58,28	650,00	286,00
1.11.02.03	PRESTAZIONI DI SERVIZI	RS	15,00					15,00 INS
		CP	3.500,00		1.769,51		1.769,51	1.730,49
		T	3.515,00		1.769,51		1.769,51	1.745,49
1.11.02.04	UTILIZZO DI BENI DI TERZI	RS	8.482,25		2.594,03	5.888,22	8.482,25	
		CP	13.200,00		5.188,06	8.011,94	13.200,00	
		T	21.682,25		7.782,09	13.900,16	21.682,25	
1.11.02.06	INTERESSI PASSIVI E ONERI FINANZIARI DIVERSI	RS						
		CP	4.725,00		4.723,95	1,05	4.725,00	
		T	4.725,00		4.723,95	1,05	4.725,00	
	Totale Servizio 02	RS	8.633,25		2.594,03	5.888,22	8.482,25	151,00 INS
		CP	22.225,00		12.273,24	8.071,27	20.344,51	1.880,49
		T	30.858,25		14.867,27	13.959,49	28.826,76	2.031,49



**CONTO DEL BILANCIO - Esercizio 2014**  
**GESTIONE DELLE SPESE (segue)**

28/04/2015 14:54 Pag. 59

CODICE	DESCRIZIONE		Residui conservati e stanziamenti definitivi di bilancio	N. di riferimento allo svolgimento	Conto del tesoriere Pagamenti	Determinazione dei residui Residui da riportare	Impegni	Minori residui o economie
1.11.03	Servizio 11 03 MATTATOIO E SERVIZI CONNESSI							
1.11.03.03	PRESTAZIONI DI SERVIZI	RS	6.000,00					6.000,00 INS
		CP						
		T	6.000,00					6.000,00
	Totale Servizio 03	RS	6.000,00					6.000,00 INS
		CP						
		T	6.000,00					6.000,00
1.11.04	Servizio 11 04 SERVIZI RELATIVI ALL'INDUSTRIA							
1.11.04.05	TRASFERIMENTI	RS	7.475,00			7.475,00	7.475,00	
		CP	1.500,00			1.500,00	1.500,00	
		T	8.975,00			8.975,00	8.975,00	
	Totale Servizio 04	RS	7.475,00			7.475,00	7.475,00	
		CP	1.500,00			1.500,00	1.500,00	
		T	8.975,00			8.975,00	8.975,00	
1.11.05	Servizio 11 05 SERVIZI RELATIVI AL COMMERCIO							
1.11.05.01	PERSONALE	RS	5.171,22		3.818,43		3.818,43	1.352,79 INS
		CP						
		T	5.171,22		3.818,43		3.818,43	1.352,79
1.11.05.02	ACQUISTO DI BENI DI CONSUMO E/O DI MATERIE PRIME	RS	235,00		30,00	205,00	235,00	
		CP	750,00		554,80	129,00	683,80	66,20
		T	985,00		584,80	334,00	918,80	66,20
1.11.05.03	PRESTAZIONI DI SERVIZI	RS	1.336,97		1.218,47		1.218,47	118,50 INS
		CP	1.781,00					1.781,00
		T	3.117,97		1.218,47		1.218,47	1.899,50
	Totale Servizio 05	RS	6.743,19		5.066,90	205,00	5.271,90	1.471,29 INS
		CP	2.531,00		554,80	129,00	683,80	1.847,20
		T	9.274,19		5.621,70	334,00	5.955,70	3.318,49

**CONTO DEL BILANCIO - Esercizio 2014**  
**GESTIONE DELLE SPESE (segue)**

28/04/2015 14:54 Pag. 60

CODICE	DESCRIZIONE		Residui conservati e stanziamenti definitivi di bilancio	N. di riferimento allo svolgimento	Conto del tesoriere Pagamenti	Determinazione dei residui Residui da riportare	Impegni	Minori residui o economie
1.11.06	Servizio 11 06 SERVIZI RELATIVI ALL'ARTIGIANATO							
1.11.06.03	PRESTAZIONI DI SERVIZI	RS	1.677,68		1.677,68		1.677,68	
		CP	1.699,00		922,32		922,32	776,68
		T	3.376,68		2.600,00		2.600,00	776,68
	Totale Servizio 06	RS	1.677,68		1.677,68		1.677,68	
		CP	1.699,00		922,32		922,32	776,68
		T	3.376,68		2.600,00		2.600,00	776,68
1.11.07	Servizio 11 07 SERVIZI RELATIVI ALL'AGRICOLTURA							
1.11.07.03	PRESTAZIONI DI SERVIZI	RS	525,00			350,00	350,00	175,00 INS
		CP	350,00		340,00		340,00	10,00
		T	875,00		340,00	350,00	690,00	185,00
	Totale Servizio 07	RS	525,00			350,00	350,00	175,00 INS
		CP	350,00		340,00		340,00	10,00
		T	875,00		340,00	350,00	690,00	185,00
	Totale Funzione 11	RS	34.878,59		13.053,10	13.925,89	26.978,99	7.899,60 INS
		CP	73.650,64		54.469,08	13.919,26	68.388,34	5.262,30
		T	108.529,23		67.522,18	27.845,15	95.367,33	13.161,90

**CONTO DEL BILANCIO - Esercizio 2014**  
**GESTIONE DELLE SPESE (segue)**

28/04/2015 14:54 Pag. 61

CODICE	DESCRIZIONE		Residui conservati e stanziamenti definitivi di bilancio	N. di riferimento allo svolgimento	Conto del tesoriere Pagamenti	Determinazione dei residui Residui da riportare	Impegni	Minori residui o economie
1.12	Funzione 12 - FUNZIONI RELATIVE A SERVIZI PRODUTTIVI							
1.12.01	Servizio 12 01 DISTRIBUZIONE GAS							
1.12.01.05	TRASFERIMENTI	RS CP T	6.108,00 6.108,00			6.108,00 6.108,00	6.108,00 6.108,00	
1.12.01.06	INTERESSI PASSIVI E ONERI FINANZIARI DIVERSI	RS CP T	3.536,00 3.536,00		2.044,13 2.044,13	1.491,87 1.491,87	3.536,00 3.536,00	
1.12.01.08	ONERI STRAORDINARI DELLA GESTIONE CORRENTE	RS CP T	22.883,62 22.883,62			22.883,62 22.883,62	22.883,62 22.883,62	
	Totale Servizio 01	RS CP T	28.991,62 3.536,00 32.527,62		2.044,13 2.044,13	28.991,62 1.491,87 30.483,49	28.991,62 3.536,00 32.527,62	
1.12.06	Servizio 12 06 ALTRI SERVIZI PRODUTTIVI							
1.12.06.03	PRESTAZIONI DI SERVIZI	RS CP T	14.771,26 4.350,00 19.121,26		13.817,94 1.252,94 15.070,88	2.789,88 2.789,88	13.817,94 4.042,82 17.860,76	953,32 INS 307,18 1.260,50
	Totale Servizio 06	RS CP T	14.771,26 4.350,00 19.121,26		13.817,94 1.252,94 15.070,88	2.789,88 2.789,88	13.817,94 4.042,82 17.860,76	953,32 INS 307,18 1.260,50
	Totale Funzione 12	RS CP T	43.762,88 7.886,00 51.648,88		13.817,94 3.297,07 17.115,01	28.991,62 4.281,75 33.273,37	42.809,56 7.578,82 50.388,38	953,32 INS 307,18 1.260,50

**CONTO DEL BILANCIO - Esercizio 2014**  
**GESTIONE DELLE SPESE (segue)**

28/04/2015 14:54 Pag. 62

CODICE	DESCRIZIONE		Residui conservati e stanziamenti definitivi di bilancio	N. di riferimento allo svolgimento	Conto del tesoriere  Pagamenti	Determinazione dei residui Residui da riportare	Impegni	Minori residui o economie
	Riassunto TITOLO I SPESE CORRENTI							
	01 FUNZIONI GENERALI DI AMMINISTRAZIONE, DI GESTIONE E DI CONTROLLO	RS	2.223.750,92		872.883,58	1.210.072,07	2.082.955,65	140.795,27 INS
		CP	6.426.665,78		4.121.667,22	1.530.059,17	5.651.726,39	774.939,39
		T	8.650.416,70		4.994.550,80	2.740.131,24	7.734.682,04	915.734,66
	02 FUNZIONI RELATIVE ALLA GIUSTIZIA	RS	764.713,60		311.880,38	452.833,22	764.713,60	
		CP	1.021.994,17		445.893,63	320.919,38	766.813,01	255.181,16
		T	1.786.707,77		757.774,01	773.752,60	1.531.526,61	255.181,16
	03 FUNZIONI DI POLIZIA LOCALE	RS	41.423,51		33.968,75	5.345,65	39.314,40	2.109,11 INS
		CP	662.336,96		594.934,53	26.024,89	620.959,42	41.377,54
		T	703.760,47		628.903,28	31.370,54	660.273,82	43.486,65
	04 FUNZIONI DI ISTRUZIONE PUBBLICA	RS	801.795,73		228.211,11	473.360,75	701.571,86	100.223,87 INS
		CP	1.204.536,87		695.933,37	409.470,53	1.105.403,90	99.132,97
		T	2.006.332,60		924.144,48	882.831,28	1.806.975,76	199.356,84
	05 FUNZIONI RELATIVE ALLA CULTURA ED AI BENI CULTURALI	RS	440.588,59		27.850,50	3.111,74	30.962,24	409.626,35 INS
		CP	263.097,83		183.400,91	56.575,74	239.976,65	23.121,18
		T	703.686,42		211.251,41	59.687,48	270.938,89	432.747,53
	06 FUNZIONI NEL SETTORE SPORTIVO E RICREATIVO	RS	142.970,49		47.482,07	86.106,25	133.588,32	9.382,17 INS
		CP	177.086,00		86.587,26	84.934,82	171.522,08	5.563,92
		T	320.056,49		134.069,33	171.041,07	305.110,40	14.946,09
	07 FUNZIONI NEL CAMPO TURISTICO	RS	111.900,54		87.717,36	16.143,00	103.860,36	8.040,18 INS
		CP	112.500,00		38.941,72	30.392,45	69.334,17	43.165,83
		T	224.400,54		126.659,08	46.535,45	173.194,53	51.206,01
	08 FUNZIONI NEL CAMPO DELLA VIABILITA' E DEI TRASPORTI	RS	1.138.335,60		172.402,34	943.779,49	1.116.181,83	22.153,77 INS
		CP	1.249.716,97		622.638,41	622.185,45	1.244.823,86	4.893,11
		T	2.388.052,57		795.040,75	1.565.964,94	2.361.005,69	27.046,88
	09 FUNZIONI RIGUARDANTI LA GESTIONE DEL TERRITORIO E DELL'AMBIENTE	RS	7.928.174,77		5.173.141,77	2.716.002,11	7.889.143,88	39.030,89 INS
		CP	5.779.471,67		2.349.542,07	3.375.559,64	5.725.101,71	54.369,96
		T	13.707.646,44		7.522.683,84	6.091.561,75	13.614.245,59	93.400,85

**CONTO DEL BILANCIO - Esercizio 2014**  
**GESTIONE DELLE SPESE (segue)**

CODICE	DESCRIZIONE		Residui conservati e stanziamenti definitivi di bilancio	N. di riferimento allo svolgimento	Conto del tesoriere Pagamenti	Determinazione dei residui Residui da riportare	Impegni	Minori residui o economie
	10 FUNZIONI NEL SETTORE SOCIALE	RS	1.189.587,85		229.491,84	822.572,29	1.052.064,13	137.523,72 INS
		CP	1.859.784,85		471.375,75	789.985,76	1.261.361,51	598.423,34
		T	3.049.372,70		700.867,59	1.612.558,05	2.313.425,64	735.947,06
	11 FUNZIONI NEL CAMPO DELLO SVILUPPO ECONOMICO	RS	34.878,59		13.053,10	13.925,89	26.978,99	7.899,60 INS
		CP	73.650,64		54.469,08	13.919,26	68.388,34	5.262,30
		T	108.529,23		67.522,18	27.845,15	95.367,33	13.161,90
	12 FUNZIONI RELATIVE A SERVIZI PRODUTTIVI	RS	43.762,88		13.817,94	28.991,62	42.809,56	953,32 INS
		CP	7.886,00		3.297,07	4.281,75	7.578,82	307,18
		T	51.648,88		17.115,01	33.273,37	50.388,38	1.260,50
	Totale TITOLO I	RS	14.861.883,07		7.211.900,74	6.772.244,08	13.984.144,82	877.738,25 INS
		CP	18.838.727,74		9.668.681,02	7.264.308,84	16.932.989,86	1.905.737,88
		T	33.700.610,81		16.880.581,76	14.036.552,92	30.917.134,68	2.783.476,13

**CONTO DEL BILANCIO - Esercizio 2014**  
**GESTIONE DELLE SPESE (segue)**

CODICE	DESCRIZIONE		Residui conservati e stanziamenti definitivi di bilancio	N. di riferimento allo svolgimento	Conto del tesoriere  Pagamenti	Determinazione dei residui Residui da riportare	Impegni	Minori residui o economie
2.01	TITOLO II SPESE IN CONTO CAPITALE							
2.01.01	Funzione 01 FUNZIONI GENERALI DI AMMINISTRAZIONE, DI GESTIONE E DI CONTROLLO							
2.01.01.05	Servizio 01 01 ORGANI ISTITUZIONALI, PARTECIPAZIONE E DECENTRAMENTO							
	ACQUISIZIONE DI BENI MOBILI, MACCHINE ED ATTREZZATURE TECNICO-SCIENTIFICHE	RS	1.757,29		1.141,29	616,00	1.757,29	
		CP						
		T	1.757,29		1.141,29	616,00	1.757,29	
	Totale Servizio 01	RS	1.757,29		1.141,29	616,00	1.757,29	
		CP						
		T	1.757,29		1.141,29	616,00	1.757,29	
2.01.02	Servizio 01 02 SEGRETERIA GENERALE, PERSONALE E ORGANIZZAZIONE							
2.01.02.05	ACQUISIZIONE DI BENI MOBILI, MACCHINE ED ATTREZZATURE TECNICO-SCIENTIFICHE	RS	3.776,14		981,18	347,00	1.328,18	2.447,96 INS
		CP	3.000,00			1.500,00	1.500,00	1.500,00
		T	6.776,14		981,18	1.847,00	2.828,18	3.947,96
	Totale Servizio 02	RS	3.776,14		981,18	347,00	1.328,18	2.447,96 INS
		CP	3.000,00			1.500,00	1.500,00	1.500,00
		T	6.776,14		981,18	1.847,00	2.828,18	3.947,96

**CONTO DEL BILANCIO - Esercizio 2014**  
**GESTIONE DELLE SPESE (segue)**

28/04/2015 14:54 Pag. 65

CODICE	DESCRIZIONE		Residui conservati e stanziamenti definitivi di bilancio	N. di riferimento allo svolgimento	Conto del tesoriere  Pagamenti	Determinazione dei residui Residui da riportare	Impegni	Minori residui o economie
2.01.03	Servizio 01 03 GESTIONE ECONOMICA, FINANZIARIA, PROGRAMMAZIONE, PROVVEDITO- RATO E CONTROLLO DI GESTIONE							
2.01.03.05	ACQUISIZIONE DI BENI MOBILI, MACCHINE ED ATTREZZATURE TECNICO-SCIENTIFICHE	RS	5.198,46		3.458,26	1.153,19	4.611,45	587,01 INS
		CP						
		T	5.198,46		3.458,26	1.153,19	4.611,45	587,01
2.01.03.07	TRASFERIMENTI DI CAPITALE	RS						
		CP	1.000.000,00		68.348,13	931.651,87	1.000.000,00	
		T	1.000.000,00		68.348,13	931.651,87	1.000.000,00	
	Totale Servizio 03	RS	5.198,46		3.458,26	1.153,19	4.611,45	587,01 INS
		CP	1.000.000,00		68.348,13	931.651,87	1.000.000,00	
		T	1.005.198,46		71.806,39	932.805,06	1.004.611,45	587,01
2.01.04	Servizio 01 04 GESTIONE DELLE ENTRATE TRIBUTARIE E SERVIZI FISCALI							
2.01.04.05	ACQUISIZIONE DI BENI MOBILI, MACCHINE ED ATTREZZATURE TECNICO-SCIENTIFICHE	RS	2.290,75			1.290,00	1.290,00	1.000,75 INS
		CP						
		T	2.290,75			1.290,00	1.290,00	1.000,75
	Totale Servizio 04	RS	2.290,75			1.290,00	1.290,00	1.000,75 INS
		CP						
		T	2.290,75			1.290,00	1.290,00	1.000,75

**CONTO DEL BILANCIO - Esercizio 2014**  
**GESTIONE DELLE SPESE (segue)**

CODICE	DESCRIZIONE		Residui conservati e stanziamenti definitivi di bilancio	N. di riferimento allo svolgimento	Conto del tesoriere Pagamenti	Determinazione dei residui Residui da riportare	Impegni	Minori residui o economie
2.01.05	Servizio 01 05 GESTIONE DI BENI DEMANIALI E PATRIMONIALI							
2.01.05.01	ACQUISIZIONE DI BENI IMMOBILI	RS	6.567.429,19		245.063,12	6.322.366,07	6.567.429,19	
		CP						
		T	6.567.429,19		245.063,12	6.322.366,07	6.567.429,19	
	Totale Servizio 05	RS	6.567.429,19		245.063,12	6.322.366,07	6.567.429,19	
		CP						
		T	6.567.429,19		245.063,12	6.322.366,07	6.567.429,19	
2.01.06	Servizio 01 06 UFFICIO TECNICO							
2.01.06.05	ACQUISIZIONE DI BENI MOBILI, MACCHINE ED ATTREZZATURE TECNICO-SCIENTIFICHE	RS	38,74			38,74	38,74	
		CP						
		T	38,74			38,74	38,74	
	Totale Servizio 06	RS	38,74			38,74	38,74	
		CP						
		T	38,74			38,74	38,74	
2.01.07	Servizio 01 07 ANAGRAFE, STATO CIVILE, ELETTORALE, LEVA E SERVIZIO STATISTICO							
2.01.07.05	ACQUISIZIONE DI BENI MOBILI, MACCHINE ED ATTREZZATURE TECNICO-SCIENTIFICHE	RS	260,00			260,00	260,00	
		CP						
		T	260,00			260,00	260,00	
	Totale Servizio 07	RS	260,00			260,00	260,00	
		CP						
		T	260,00			260,00	260,00	



**CONTO DEL BILANCIO - Esercizio 2014**  
**GESTIONE DELLE SPESE (segue)**

28/04/2015 14:54 Pag. 67

CODICE	DESCRIZIONE		Residui conservati e stanziamenti definitivi di bilancio	N. di riferimento allo svolgimento	Conto del tesoriere Pagamenti	Determinazione dei residui Residui da riportare	Impegni	Minori residui o economie
2.01.08	Servizio 01 08 ALTRI SERVIZI GENERALI							
2.01.08.01	ACQUISIZIONE DI BENI IMMOBILI	RS	3.446,46		765,43	2.681,03	3.446,46	
		CP						
		T	3.446,46		765,43	2.681,03	3.446,46	
2.01.08.02	ESPROPRI E SERVITU' ONEROSE	RS	109.288,88			109.288,88	109.288,88	
		CP						
		T	109.288,88			109.288,88	109.288,88	
2.01.08.05	ACQUISIZIONE DI BENI MOBILI, MACCHINE ED ATTREZZATURE TECHICO-SCIENTIFICHE	RS	22.050,00		3.750,00	585,60	4.335,60	17.714,40 INS
		CP	4.000,00			1.721,41	1.721,41	2.278,59
		T	26.050,00		3.750,00	2.307,01	6.057,01	19.992,99
2.01.08.06	INCARICHI PROFESSIONALI ESTERNI	RS	23.599,76			23.599,76	23.599,76	
		CP						
		T	23.599,76			23.599,76	23.599,76	
2.01.08.09	CONFERIMENTI DI CAPITALE	RS	120.535,30		3.450,00	117.085,30	120.535,30	
		CP						
		T	120.535,30		3.450,00	117.085,30	120.535,30	
	<b>Totale Servizio 08</b>	RS	278.920,40		7.965,43	253.240,57	261.206,00	17.714,40 INS
		CP	4.000,00			1.721,41	1.721,41	2.278,59
		T	282.920,40		7.965,43	254.961,98	262.927,41	19.992,99
	<b>Totale Funzione 01</b>	RS	6.859.670,97		258.609,28	6.579.311,57	6.837.920,85	21.750,12 INS
		CP	1.007.000,00		68.348,13	934.873,28	1.003.221,41	3.778,59
		T	7.866.670,97		326.957,41	7.514.184,85	7.841.142,26	25.528,71

**CONTO DEL BILANCIO - Esercizio 2014**  
**GESTIONE DELLE SPESE (segue)**

28/04/2015 14:54 Pag. 68

CODICE	DESCRIZIONE		Residui conservati e stanziamenti definitivi di bilancio	N. di riferimento allo svolgimento	Conto del tesoriere Pagamenti	Determinazione dei residui Residui da riportare	Impegni	Minori residui o economie
2.02	Funzione 02 - FUNZIONI RELATIVE ALLA GIUSTIZIA							
2.02.01	Servizio 02 01 UFFICI GIUDIZIARI							
2.02.01.01	ACQUISIZIONE DI BENI IMMOBILI	RS	3.773.177,43		983.825,09	2.789.352,34	3.773.177,43	
		CP						
		T	3.773.177,43		983.825,09	2.789.352,34	3.773.177,43	
	Totale Servizio 01	RS	3.773.177,43		983.825,09	2.789.352,34	3.773.177,43	
		CP						
		T	3.773.177,43		983.825,09	2.789.352,34	3.773.177,43	
	Totale Funzione 02	RS	3.773.177,43		983.825,09	2.789.352,34	3.773.177,43	
		CP						
		T	3.773.177,43		983.825,09	2.789.352,34	3.773.177,43	
2.03	Funzione 03 - FUNZIONI DI POLIZIA LOCALE							
2.03.01	Servizio 03 01 POLIZIA MUNICIPALE							
2.03.01.01	ACQUISIZIONE DI BENI IMMOBILI	RS						
		CP	55.000,00					55.000,00
		T	55.000,00					55.000,00
2.03.01.05	ACQUISIZIONE DI BENI MOBILI, MACCHINE ED ATTREZZATURE TECNICO-SCIENTIFICHE	RS	755,19		405,00	129,60	534,60	220,59 INS
		CP						
		T	755,19		405,00	129,60	534,60	220,59
	Totale Servizio 01	RS	755,19		405,00	129,60	534,60	220,59 INS
		CP	55.000,00					55.000,00
		T	55.755,19		405,00	129,60	534,60	55.220,59
	Totale Funzione 03	RS	755,19		405,00	129,60	534,60	220,59 INS
		CP	55.000,00					55.000,00
		T	55.755,19		405,00	129,60	534,60	55.220,59

**CONTO DEL BILANCIO - Esercizio 2014**  
**GESTIONE DELLE SPESE (segue)**

CODICE	DESCRIZIONE		Residui conservati e stanziamenti definitivi di bilancio	N. di riferimento allo svolgimento	Conto del tesoriere Pagamenti	Determinazione dei residui Residui da riportare	Impegni	Minori residui o economie
2.04	Funzione 04 - FUNZIONI DI ISTRUZIONE PUBBLICA							
2.04.01	Servizio 04 01 SCUOLA MATERNA							
2.04.01.01	ACQUISIZIONE DI BENI IMMOBILI	RS	31.726,39			31.726,39	31.726,39	
		CP						
		T	31.726,39			31.726,39	31.726,39	
2.04.01.05	ACQUISIZIONE DI BENI MOBILI, MACCHINE ED ATTREZZATURE TECNICO-SCIENIFICHE	RS	1.500,00			1.500,00	1.500,00	
		CP						
		T	1.500,00			1.500,00	1.500,00	
	Totale Servizio 01	RS	33.226,39			33.226,39	33.226,39	
		CP						
		T	33.226,39			33.226,39	33.226,39	
2.04.02	Servizio 04 02 ISTRUZIONE ELEMENTARE							
2.04.02.01	ACQUISIZIONE DI BENI IMMOBILI	RS	26.650,44		5.752,39	20.898,05	26.650,44	
		CP						
		T	26.650,44		5.752,39	20.898,05	26.650,44	
2.04.02.05	ACQUISIZIONE DI BENI MOBILI, MACCHINE ED ATTREZZATURE TECNICO-SCIENIFICHE	RS	3.000,00		1.498,16		1.498,16	1.501,84 INS
		CP						
		T	3.000,00		1.498,16		1.498,16	1.501,84
	Totale Servizio 02	RS	29.650,44		7.250,55	20.898,05	28.148,60	1.501,84 INS
		CP						
		T	29.650,44		7.250,55	20.898,05	28.148,60	1.501,84

**CONTO DEL BILANCIO - Esercizio 2014**  
**GESTIONE DELLE SPESE (segue)**

CODICE	DESCRIZIONE		Residui conservati e stanziamenti definitivi di bilancio	N. di riferimento allo svolgimento	Conto del tesoriere  Pagamenti	Determinazione dei residui Residui da riportare	Impegni	Minori residui o economie
2.04.03	Servizio 04 03 ISTRUZIONE MEDIA							
2.04.03.01	ACQUISIZIONE DI BENI IMMOBILI	RS	9.939,49			9.939,49	9.939,49	
		CP						
		T	9.939,49			9.939,49	9.939,49	
2.04.03.05	ACQUISIZIONE DI BENI MOBILI, MACCHINE ED ATTREZZATURE TECNICO-SCIENTIFICHE	RS	4.745,02		4.625,00		4.625,00	120,02 INS
		CP						
		T	4.745,02		4.625,00		4.625,00	120,02
	Totale Servizio 03	RS	14.684,51		4.625,00	9.939,49	14.564,49	120,02 INS
		CP						
		T	14.684,51		4.625,00	9.939,49	14.564,49	120,02
2.04.05	Servizio 04 05 ASSISTENZA SCOLASTICA, TRASPORTO, REFEZIONE E ALTRI SERVIZI							
2.04.05.01	ACQUISIZIONE DI BENI IMMOBILI	RS	636.091,18			636.091,18	636.091,18	
		CP						
		T	636.091,18			636.091,18	636.091,18	
	Totale Servizio 05	RS	636.091,18			636.091,18	636.091,18	
		CP						
		T	636.091,18			636.091,18	636.091,18	
	Totale Funzione 04	RS	713.652,52		11.875,55	700.155,11	712.030,66	1.621,86 INS
		CP						
		T	713.652,52		11.875,55	700.155,11	712.030,66	1.621,86

**CONTO DEL BILANCIO - Esercizio 2014**  
**GESTIONE DELLE SPESE (segue)**

CODICE	DESCRIZIONE		Residui conservati e stanziamenti definitivi di bilancio	N. di riferimento allo svolgimento	Conto del tesoriere  Pagamenti	Determinazione dei residui Residui da riportare	Impegni	Minori residui o economie
2.05	Funzione 05 FUNZIONI RELATIVE ALLA CULTURA ED AI BENI CULTURALI							
2.05.01	Servizio 05 01 BIBLIOTECHE, MUSEI E PINACOTECHES							
2.05.01.01	ACQUISIZIONE DI BENI IMMOBILI	RS	5.188,46			5.188,46	5.188,46	
		CP						
		T	5.188,46			5.188,46	5.188,46	
	Totale Servizio 01	RS	5.188,46			5.188,46	5.188,46	
		CP						
		T	5.188,46			5.188,46	5.188,46	
2.05.02	Servizio 05 02 TEATRI, ATTIVITA' CULTURALI E SERVIZI DIVERSI NEL SETTORE CULTURALE							
2.05.02.01	ACQUISIZIONE DI BENI IMMOBILI	RS	136.820,58			136.820,58	136.820,58	
		CP						
		T	136.820,58			136.820,58	136.820,58	
	Totale Servizio 02	RS	136.820,58			136.820,58	136.820,58	
		CP						
		T	136.820,58			136.820,58	136.820,58	
	Totale Funzione 05	RS	142.009,04			142.009,04	142.009,04	
		CP						
		T	142.009,04			142.009,04	142.009,04	

**CONTO DEL BILANCIO - Esercizio 2014**  
**GESTIONE DELLE SPESE (segue)**

CODICE	DESCRIZIONE		Residui conservati e stanziamenti definitivi di bilancio	N. di riferimento allo svolgimento	Conto del tesoriere Pagamenti	Determinazione dei residui Residui da riportare	Impegni	Minori residui o economie
2.06	Funzione 06 - FUNZIONI NEL SETTORE SPORTIVO E RICREATIVO							
2.06.02	Servizio 06 02 STADIO COMUNALE, PALAZZO DELLO SPORT ED ALTRI IMPIANTI							
2.06.02.01	ACQUISIZIONE DI BENI IMMOBILI	RS	473.638,37		6.542,64	467.095,73	473.638,37	
		CP						
		T	473.638,37		6.542,64	467.095,73	473.638,37	
	Totale Servizio 02	RS	473.638,37		6.542,64	467.095,73	473.638,37	
		CP						
		T	473.638,37		6.542,64	467.095,73	473.638,37	
	Totale Funzione 06	RS	473.638,37		6.542,64	467.095,73	473.638,37	
		CP						
		T	473.638,37		6.542,64	467.095,73	473.638,37	
2.08	Funzione 08 FUNZIONI NEL CAMPO DELLA VIABILITA' E DEI TRASPORTI							
2.08.01	Servizio 08 01 VIABILITA', CIRCOLAZIONE STRADALE E SERVIZI CONNESSI							
2.08.01.01	ACQUISIZIONE DI BENI IMMOBILI	RS	829.413,05		30.170,27	799.242,78	829.413,05	
		CP	600.000,00					600.000,00
		T	1.429.413,05		30.170,27	799.242,78	829.413,05	600.000,00
	Totale Servizio 01	RS	829.413,05		30.170,27	799.242,78	829.413,05	
		CP	600.000,00					600.000,00
		T	1.429.413,05		30.170,27	799.242,78	829.413,05	600.000,00

**CONTO DEL BILANCIO - Esercizio 2014**  
**GESTIONE DELLE SPESE (segue)**

CODICE	DESCRIZIONE		Residui conservati e stanziamenti definitivi di bilancio	N. di riferimento allo svolgimento	Conto del tesoriere Pagamenti	Determinazione dei residui Residui da riportare	Impegni	Minori residui o economie
2.08.02	Servizio 08 02 ILLUMINAZIONE PUBBLICA E SERVIZI CONNESSI							
2.08.02.01	ACQUISIZIONE DI BENI IMMOBILI	RS	40.989,91		12.898,14	28.091,77	40.989,91	
		CP						
		T	40.989,91		12.898,14	28.091,77	40.989,91	
	Totale Servizio 02	RS	40.989,91		12.898,14	28.091,77	40.989,91	
		CP						
		T	40.989,91		12.898,14	28.091,77	40.989,91	
	Totale Funzione 08	RS	870.402,96		43.068,41	827.334,55	870.402,96	
		CP	600.000,00					600.000,00
		T	1.470.402,96		43.068,41	827.334,55	870.402,96	600.000,00
2.09	Funzione 09 FUNZIONI RIGUARDANTI LA GESTIONE DEL TERRITORIO E DELL'AMBIENTE							
2.09.01	Servizio 09 01 URBANISTICA E GESTIONE DEL TERRITORIO							
2.09.01.01	ACQUISIZIONE DI BENI IMMOBILI	RS	751.938,05		8.144,11	743.793,94	751.938,05	
		CP	552.840,20		7.750,57	237.722,43	245.473,00	307.367,20
		T	1.304.778,25		15.894,68	981.516,37	997.411,05	307.367,20
2.09.01.05	ACQUISIZIONE DI BENI MOBILI, MACCHINE ED ATTREZZATURE TECNICO-SCIENIFICHE	RS	5.026,70		871,08	4.155,62	5.026,70	
		CP						
		T	5.026,70		871,08	4.155,62	5.026,70	
2.09.01.06	INCARICHI PROFESSIONALI ESTERNI	RS	75.524,62		4.135,20	71.389,42	75.524,62	
		CP						
		T	75.524,62		4.135,20	71.389,42	75.524,62	
2.09.01.07	TRASFERIMENTI DI CAPITALE	RS	26.195,00			26.195,00	26.195,00	
		CP	44.400,00					44.400,00
		T	70.595,00			26.195,00	26.195,00	44.400,00
	Totale Servizio 01	RS	858.684,37		13.150,39	845.533,98	858.684,37	
		CP	597.240,20		7.750,57	237.722,43	245.473,00	351.767,20
		T	1.455.924,57		20.900,96	1.083.256,41	1.104.157,37	351.767,20

**CONTO DEL BILANCIO - Esercizio 2014**  
**GESTIONE DELLE SPESE (segue)**

CODICE	DESCRIZIONE		Residui conservati e stanziamenti definitivi di bilancio	N. di riferimento allo svolgimento	Conto del tesoriere  Pagamenti	Determinazione dei residui Residui da riportare	Impegni	Minori residui o economie
2.09.03	Servizio 09 03 SERVIZI DI PROTEZIONE CIVILE							
2.09.03.05	ACQUISIZIONE DI BENI MOBILI, MACCHINE ED ATTREZZATURE TECNICO-SCIENTIFICHE	RS	1.530,00			1.530,00	1.530,00	
		CP						
		T	1.530,00			1.530,00	1.530,00	
	Totale Servizio 03	RS	1.530,00			1.530,00	1.530,00	
		CP						
		T	1.530,00			1.530,00	1.530,00	
2.09.04	Servizio 09 04 SERVIZIO IDRICO INTEGRATO							
2.09.04.01	ACQUISIZIONE DI BENI IMMOBILI	RS	5.144.196,62			5.144.196,62	5.144.196,62	
		CP	20.000,00			20.000,00	20.000,00	
		T	5.164.196,62			5.164.196,62	5.164.196,62	
2.09.04.08	PARTECIPAZIONI AZIONARIE	RS	10.500,00			10.500,00	10.500,00	
		CP						
		T	10.500,00			10.500,00	10.500,00	
	Totale Servizio 04	RS	5.154.696,62			5.154.696,62	5.154.696,62	
		CP	20.000,00			20.000,00	20.000,00	
		T	5.174.696,62			5.174.696,62	5.174.696,62	



**CONTO DEL BILANCIO - Esercizio 2014**  
**GESTIONE DELLE SPESE (segue)**

28/04/2015 14:54 Pag. 75

CODICE	DESCRIZIONE		Residui conservati e stanziamenti definitivi di bilancio	N. di riferimento allo svolgimento	Conto del tesoriere  Pagamenti	Determinazione dei residui Residui da riportare	Impegni	Minori residui o economiche
2.09.05	Servizio 09 05 SERVIZIO SMALTIMENTO RIFIUTI							
2.09.05.01	ACQUISIZIONE DI BENI IMMOBILI	RS	1.009.514,41			1.009.514,41	1.009.514,41	
		CP						
		T	1.009.514,41			1.009.514,41	1.009.514,41	
2.09.05.05	ACQUISIZIONE DI BENI MOBILI, MACCHINE ED ATTREZZATURE TECNICO-SCIENIFICHE	RS	2.133,07		1.264,90	866,17	2.133,07	
		CP						
		T	2.133,07		1.264,90	866,17	2.133,07	
	Totale Servizio 05	RS	1.011.647,48		1.264,90	1.010.382,58	1.011.647,48	
		CP						
		T	1.011.647,48		1.264,90	1.010.382,58	1.011.647,48	
2.09.06	Servizio 09 06 PARCHI E SERVIZI PER LA TUTELA AMBIENTALE DEL VERDE, ALTRI SERVIZI RELATIVI AL TERRITORIO ED ALL'AMBIENTE							
2.09.06.01	ACQUISIZIONE DI BENI IMMOBILI	RS	80.556,42			80.556,42	80.556,42	
		CP	212.316,50			212.316,50	212.316,50	
		T	292.872,92			292.872,92	292.872,92	
2.09.06.05	ACQUISIZIONE DI BENI MOBILI, MACCHINE ED ATTREZZATURE TECNICO-SCIENIFICHE	RS	3.000,00		458,00	2.542,00	3.000,00	
		CP						
		T	3.000,00		458,00	2.542,00	3.000,00	
	Totale Servizio 06	RS	83.556,42		458,00	83.098,42	83.556,42	
		CP	212.316,50			212.316,50	212.316,50	
		T	295.872,92		458,00	295.414,92	295.872,92	
	Totale Funzione 09	RS	7.110.114,89		14.873,29	7.095.241,60	7.110.114,89	
		CP	829.556,70		7.750,57	470.038,93	477.789,50	351.767,20
		T	7.939.671,59		22.623,86	7.565.280,53	7.587.904,39	351.767,20

**CONTO DEL BILANCIO - Esercizio 2014**  
**GESTIONE DELLE SPESE (segue)**

CODICE	DESCRIZIONE		Residui conservati e stanziamenti definitivi di bilancio	N. di riferimento allo svolgimento	Conto del tesoriere  Pagamenti	Determinazione dei residui Residui da riportare	Impegni	Minori residui o economie
2.10	Funzione 10 - FUNZIONI NEL SETTORE SOCIALE							
2.10.01	Servizio 10 01 ASILI NIDO, SERVIZI PER L'INFANZIA E PER I MINORI							
2.10.01.05	ACQUISIZIONE DI BENI MOBILI, MACCHINE ED ATTREZZATURE TECNICO-SCIENTIFICHE	RS	3.700,00		3.700,00		3.700,00	
		CP						
		T	3.700,00		3.700,00		3.700,00	
	Totale Servizio 01	RS	3.700,00		3.700,00		3.700,00	
		CP						
		T	3.700,00		3.700,00		3.700,00	
2.10.02	Servizio 10 02 SERVIZI DI PREVENZIONE E RIABILITAZIONE							
2.10.02.07	TRASFERIMENTI DI CAPITALE	RS	550.000,00			550.000,00	550.000,00	
		CP						
		T	550.000,00			550.000,00	550.000,00	
	Totale Servizio 02	RS	550.000,00			550.000,00	550.000,00	
		CP						
		T	550.000,00			550.000,00	550.000,00	

**CONTO DEL BILANCIO - Esercizio 2014**  
**GESTIONE DELLE SPESE (segue)**

28/04/2015 14:54 Pag. 77

CODICE	DESCRIZIONE		Residui conservati e stanziamenti definitivi di bilancio	N. di riferimento allo svolgimento	Conto del tesoriere  Pagamenti	Determinazione dei residui Residui da riportare	Impegni	Minori residui o economie
2.10.04	Servizio 10 04 ASSISTENZA, BENEFICENZA PUBBLICA E SERVIZI DIVERSI ALLA PERSONA							
2.10.04.05	ACQUISIZIONE DI BENI MOBILI, MACCHINE ED ATTREZZATURE TECNICO-SCIENTIFICHE	RS	1.400,00		385,98	638,00	1.023,98	376,02 INS
		CP						
		T	1.400,00		385,98	638,00	1.023,98	376,02
	Totale Servizio 04	RS	1.400,00		385,98	638,00	1.023,98	376,02 INS
		CP						
		T	1.400,00		385,98	638,00	1.023,98	376,02
2.10.05	Servizio 10 05 SERVIZIO NECROSCOPICO E CIMITERIALE							
2.10.05.01	ACQUISIZIONE DI BENI IMMOBILI	RS	848.963,03		17.633,37	831.329,66	848.963,03	
		CP	180.000,00			8.800,00	8.800,00	171.200,00
		T	1.028.963,03		17.633,37	840.129,66	857.763,03	171.200,00
2.10.05.05	ACQUISIZIONE DI BENI MOBILI, MACCHINE ED ATTREZZATURE TECNICO-SCIENTIFICHE	RS	6.237,00			6.237,00	6.237,00	
		CP						
		T	6.237,00			6.237,00	6.237,00	
	Totale Servizio 05	RS	855.200,03		17.633,37	837.566,66	855.200,03	
		CP	180.000,00			8.800,00	8.800,00	171.200,00
		T	1.035.200,03		17.633,37	846.366,66	864.000,03	171.200,00
	Totale Funzione 10	RS	1.410.300,03		21.719,35	1.388.204,66	1.409.924,01	376,02 INS
		CP	180.000,00			8.800,00	8.800,00	171.200,00
		T	1.590.300,03		21.719,35	1.397.004,66	1.418.724,01	171.576,02

**CONTO DEL BILANCIO - Esercizio 2014**  
**GESTIONE DELLE SPESE (segue)**

28/04/2015 14:54 Pag. 78

CODICE	DESCRIZIONE		Residui conservati e stanziamenti definitivi di bilancio	N. di riferimento allo svlgimento	Conto del tesoriere Pagamenti	Determinazione dei residui Residui da riportare	Impegni	Minori residui o economie
2.11	Funzione 11 - FUNZIONI NEL CAMPO DELLO SVILUPPO ECONOMICO							
2.11.04	Servizio 11 04 SERVIZI RELATIVI ALL'INDUSTRIA							
2.11.04.03	ACQUISTO DI BENI SPECIFICI PER REALIZZAZIONI IN ECONOMIA	RS	442.046,00		615,24	441.430,76	442.046,00	
		CP						
		T	442.046,00		615,24	441.430,76	442.046,00	
	Totale Servizio 04	RS	442.046,00		615,24	441.430,76	442.046,00	
		CP						
		T	442.046,00		615,24	441.430,76	442.046,00	
2.11.05	Servizio 11 05 SERVIZI RELATIVI AL COMMERCIO							
2.11.05.05	ACQUISIZIONE DI BENI MOBILI, MACCHINE ED ATTREZZATURE TECNICO-SCIENTIFICHE	RS	865,60		559,20		559,20	306,40 INS
		CP						
		T	865,60		559,20		559,20	306,40
	Totale Servizio 05	RS	865,60		559,20		559,20	306,40 INS
		CP						
		T	865,60		559,20		559,20	306,40
	Totale Funzione 11	RS	442.911,60		1.174,44	441.430,76	442.605,20	306,40 INS
		CP						
		T	442.911,60		1.174,44	441.430,76	442.605,20	306,40

**CONTO DEL BILANCIO - Esercizio 2014**  
**GESTIONE DELLE SPESE (segue)**

28/04/2015 14:54 Pag. 79

CODICE	DESCRIZIONE		Residui conservati e stanziamenti definitivi di bilancio	N. di riferimento allo svolgimento	Conto del tesoriere  Pagamenti	Determinazione dei residui Residui da riportare	Impegni	Minori residui o economie
	Riassunto TITOLO II SPESE IN CONTO CAPITALE							
	01 FUNZIONI GENERALI DI AMMINISTRAZIONE, DI GESTIONE E DI CONTROLLO	RS	6.859.670,97		258.609,28	6.579.311,57	6.837.920,85	21.750,12 INS
		CP	1.007.000,00		68.348,13	934.873,28	1.003.221,41	3.778,59
		T	7.866.670,97		326.957,41	7.514.184,85	7.841.142,26	25.528,71
	02 FUNZIONI RELATIVE ALLA GIUSTIZIA	RS	3.773.177,43		983.825,09	2.789.352,34	3.773.177,43	
		CP						
		T	3.773.177,43		983.825,09	2.789.352,34	3.773.177,43	
	03 FUNZIONI DI POLIZIA LOCALE	RS	755,19		405,00	129,60	534,60	220,59 INS
		CP	55.000,00					55.000,00
		T	55.755,19		405,00	129,60	534,60	55.220,59
	04 FUNZIONI DI ISTRUZIONE PUBBLICA	RS	713.652,52		11.875,55	700.155,11	712.030,66	1.621,86 INS
		CP						
		T	713.652,52		11.875,55	700.155,11	712.030,66	1.621,86
	05 FUNZIONI RELATIVE ALLA CULTURA ED AI BENI CULTURALI	RS	142.009,04			142.009,04	142.009,04	
		CP						
		T	142.009,04			142.009,04	142.009,04	
	06 FUNZIONI NEL SETTORE SPORTIVO E RICREATIVO	RS	473.638,37		6.542,64	467.095,73	473.638,37	
		CP						
		T	473.638,37		6.542,64	467.095,73	473.638,37	
	08 FUNZIONI NEL CAMPO DELLA VIABILITA' E DEI TRASPORTI	RS	870.402,96		43.068,41	827.334,55	870.402,96	
		CP	600.000,00					600.000,00
		T	1.470.402,96		43.068,41	827.334,55	870.402,96	600.000,00
	09 FUNZIONI RIGUARDANTI LA GESTIONE DEL TERRITORIO E DELL'AMBIENTE	RS	7.110.114,89		14.873,29	7.095.241,60	7.110.114,89	
		CP	829.556,70		7.750,57	470.038,93	477.789,50	351.767,20
		T	7.939.671,59		22.623,86	7.565.280,53	7.587.904,39	351.767,20
	10 FUNZIONI NEL SETTORE SOCIALE	RS	1.410.300,03		21.719,35	1.388.204,66	1.409.924,01	376,02 INS
		CP	180.000,00			8.800,00	8.800,00	171.200,00
		T	1.590.300,03		21.719,35	1.397.004,66	1.418.724,01	171.576,02

**CONTO DEL BILANCIO - Esercizio 2014**  
**GESTIONE DELLE SPESE (segue)**

28/04/2015 14:54 Pag. 80

CODICE	DESCRIZIONE		Residui conservati e stanziamenti definitivi di bilancio	N. di riferimento allo svolgimento	Conto del tesoriere  Pagamenti	Determinazione dei residui Residui da riportare	Impegni	Minori residui o economie
	11 FUNZIONI NEL CAMPO DELLO SVILUPPO ECONOMICO	RS	442.911,60		1.174,44	441.430,76	442.605,20	306,40 INS
		CP						
		T	442.911,60		1.174,44	441.430,76	442.605,20	306,40
	Totale TITOLO II	RS	21.796.633,00		1.342.093,05	20.430.264,96	21.772.358,01	24.274,99 INS
		CP	2.671.556,70		76.098,70	1.413.712,21	1.489.810,91	1.181.745,79
		T	24.468.189,70		1.418.191,75	21.843.977,17	23.262.168,92	1.206.020,78

**CONTO DEL BILANCIO - Esercizio 2014**  
**GESTIONE DELLE SPESE (segue)**

CODICE	DESCRIZIONE		Residui conservati e stanziamenti definitivi di bilancio	N. di riferimento allo svolgimento	Conto del tesoriere  Pagamenti	Determinazione dei residui Residui da riportare	Impegni	Minori residui o economie
3.01	TITOLO III SPESE PER RIMBORSO DI PRESTITI							
3.01.03	Funzione 01 FUNZIONI GENERALI DI AMMINISTRAZIONE, DI GESTIONE E DI CONTROLLO							
3.01.03.01	Servizio 01 03 GESTIONE ECONOMICA, FINANZIARIA, PROGRAMMAZIONE, PROVVEDITO- RATO E CONTROLLO DI GESTIONE							
3.01.03.01	RIMBORSO PER ANTICIPAZIONI DI CASSA	RS CP T	1.656.436,43 20.500.000,00 22.156.436,43		1.656.436,43 11.304.100,04 12.960.536,47		1.656.436,43 11.304.100,04 12.960.536,47	9.195.899,96 9.195.899,96
3.01.03.03	RIMBORSO DI QUOTA CAPITALE DI MUTUI E PRESTITI	RS CP T	79.530,76 12.025.821,02 12.105.351,78		79.530,76 996.700,88 1.076.231,64	29.120,14 29.120,14	79.530,76 1.025.821,02 1.105.351,78	11.000.000,00 11.000.000,00
3.01.03.04	RIMBORSO DI PRESTITI OBBLIGAZIONARI	RS CP T	859.466,00 859.466,00		859.465,70 859.465,70	0,30 0,30	859.466,00 859.466,00	
	Totale Servizio 03	RS CP T	1.735.967,19 33.385.287,02 35.121.254,21		1.735.967,19 13.160.266,62 14.896.233,81	29.120,44 29.120,44	1.735.967,19 13.189.387,06 14.925.354,25	20.195.899,96 20.195.899,96
	Totale Funzione 01	RS CP T	1.735.967,19 33.385.287,02 35.121.254,21		1.735.967,19 13.160.266,62 14.896.233,81	29.120,44 29.120,44	1.735.967,19 13.189.387,06 14.925.354,25	20.195.899,96 20.195.899,96

**CONTO DEL BILANCIO - Esercizio 2014**  
**GESTIONE DELLE SPESE (segue)**

28/04/2015 14:54 Pag. 82

CODICE	DESCRIZIONE		Residui conservati e stanziamenti definitivi di bilancio	N. di riferimento allo svolgimento	Conto del tesoriere  Pagamenti	Determinazione dei residui Residui da riportare	Impegni	Minori residui o economie
	Riassunto TITOLO III SPESE PER RIMBORSO DI PRESTITI							
	01 FUNZIONI GENERALI DI AMMINISTRAZIONE, DI GESTIONE E DI CONTROLLO	RS	1.735.967,19		1.735.967,19		1.735.967,19	
		CP	33.385.287,02		13.160.266,62	29.120,44	13.189.387,06	20.195.899,96
		T	35.121.254,21		14.896.233,81	29.120,44	14.925.354,25	20.195.899,96
	Totale TITOLO III	RS	1.735.967,19		1.735.967,19		1.735.967,19	
		CP	33.385.287,02		13.160.266,62	29.120,44	13.189.387,06	20.195.899,96
		T	35.121.254,21		14.896.233,81	29.120,44	14.925.354,25	20.195.899,96



**CONTO DEL BILANCIO - Esercizio 2014**  
**GESTIONE DELLE SPESE (segue)**

CODICE	DESCRIZIONE		Residui conservati e stanziamenti definitivi di bilancio	N. di riferimento allo svolgimento	Conto del tesoriere  Pagamenti	Determinazione dei residui Residui da riportare	Impegni	Minori residui o economie
	TITOLO IV SPESE PER SERVIZI PER CONTO DI TERZI							
4.00.00.01	RITENUTE PREVIDENZIALI E ASSISTENZIALI AL PERSONALE	RS	60.504,01		59.814,52	689,49	60.504,01	
		CP	449.175,00		363.090,19	61.195,32	424.285,51	24.889,49
		T	509.679,01		422.904,71	61.884,81	484.789,52	24.889,49
4.00.00.02	RITENUTE ERARIALI	RS	134.791,55		111.274,25		111.274,25	23.517,30 INS
		CP	1.229.154,00		682.747,53	114.137,75	796.885,28	432.268,72
		T	1.363.945,55		794.021,78	114.137,75	908.159,53	455.786,02
4.00.00.03	ALTRE RITENUTE AL PERSONALE PER CONTO DI TERZI	RS	504,20			504,20	504,20	
		CP	165.718,00		161.658,27	632,64	162.290,91	3.427,09
		T	166.222,20		161.658,27	1.136,84	162.795,11	3.427,09
4.00.00.04	RESTITUZIONE DI DEPOSITI CAUZIONALI	RS	301.142,52		9.040,20	292.102,32	301.142,52	
		CP	70.000,00		5.429,47	5.264,57	10.694,04	59.305,96
		T	371.142,52		14.469,67	297.366,89	311.836,56	59.305,96
4.00.00.05	SPESE PER SERVIZI PER CONTO DI TERZI	RS	1.854.656,08		67.602,81	1.787.053,27	1.854.656,08	
		CP	2.500.000,00		184.567,34	115.572,40	300.139,74	2.199.860,26
		T	4.354.656,08		252.170,15	1.902.625,67	2.154.795,82	2.199.860,26
4.00.00.06	ANTICIPAZIONI DI FONDI PER IL SERVIZIO ECONOMATO	RS						
		CP	25.823,00		10.000,00		10.000,00	15.823,00
		T	25.823,00		10.000,00		10.000,00	15.823,00
4.00.00.07	RESTITUZIONE DI DEPOSITI PER SPESE CONTRATTUALI	RS						
		CP	20.000,00					20.000,00
		T	20.000,00					20.000,00
	<b>Totale TITOLO IV</b>	RS	2.351.598,36		247.731,78	2.080.349,28	2.328.081,06	23.517,30 INS
		CP	4.459.870,00		1.407.492,80	296.802,68	1.704.295,48	2.755.574,52
		T	6.811.468,36		1.655.224,58	2.377.151,96	4.032.376,54	2.779.091,82

**CONTO DEL BILANCIO - Esercizio 2014**  
**RIEPILOGO GENERALE DELLE SPESE**

CODICE	DESCRIZIONE		Residui conservati e stanziamenti definitivi di bilancio	N. di riferimento allo svolgimento	Conto del tesoriere  Pagamenti	Determinazione dei residui Residui da riportare	Impegni	Minori residui o economie
	RIEPILOGO DEI TITOLI							
	TITOLO I	RS	14.861.883,07		7.211.900,74	6.772.244,08	13.984.144,82	877.738,25 INS
		CP	18.838.727,74		9.668.681,02	7.264.308,84	16.932.989,86	1.905.737,88
		T	33.700.610,81		16.880.581,76	14.036.552,92	30.917.134,68	2.783.476,13
	TITOLO II	RS	21.796.633,00		1.342.093,05	20.430.264,96	21.772.358,01	24.274,99 INS
		CP	2.671.556,70		76.098,70	1.413.712,21	1.489.810,91	1.181.745,79
		T	24.468.189,70		1.418.191,75	21.843.977,17	23.262.168,92	1.206.020,78
	TITOLO III	RS	1.735.967,19		1.735.967,19		1.735.967,19	
		CP	33.385.287,02		13.160.266,62	29.120,44	13.189.387,06	20.195.899,96
		T	35.121.254,21		14.896.233,81	29.120,44	14.925.354,25	20.195.899,96
	TITOLO IV	RS	2.351.598,36		247.731,78	2.080.349,28	2.328.081,06	23.517,30 INS
		CP	4.459.870,00		1.407.492,80	296.802,68	1.704.295,48	2.755.574,52
		T	6.811.468,36		1.655.224,58	2.377.151,96	4.032.376,54	2.779.091,82
	Totale	RS	40.746.081,62		10.537.692,76	29.282.858,32	39.820.551,08	925.530,54 INS
		CP	59.355.441,46		24.312.539,14	9.003.944,17	33.316.483,31	26.038.958,15
		T	100.101.523,08		34.850.231,90	38.286.802,49	73.137.034,39	26.964.488,69
	Disavanzo di amministrazione	CP	140.599,00					140.599,00
	TOTALE GENERALE DELLA SPESA	RS	40.746.081,62		10.537.692,76	29.282.858,32	39.820.551,08	925.530,54 INS
		CP	59.496.040,46		24.312.539,14	9.003.944,17	33.316.483,31	26.179.557,15
		T	100.242.122,08		34.850.231,90	38.286.802,49	73.137.034,39	27.105.087,69

IL RAGIONIERE

IL SEGRETARIO

IL SINDACO

IL TESORIERE

## AFFISSIONE E COMUNICAZIONI

La presente deliberazione viene affissa all'Albo Pretorio on-line di questo Comune il ..... **29 MAG. 2015** ....., ai sensi dell'articolo 32 della legge 18 giugno 2009, n.69 e successive modificazioni e integrazioni, nonché del vigente regolamento comunale, e vi resterà per 15 giorni consecutivi (comma 1, articolo 124, D.Lgs. 18 agosto 2000, n. 267).

F.to l'addetto alla pubblicazione  
*Il Messo Comunale*  
Caterina Donato

E' copia conforme all'originale per uso amministrativo.

Addì 29 MAG. 2015



IL SEGRETARIO GENERALE  
- Maurizio Ceccherini -

A handwritten signature in black ink, appearing to be "M. Ceccherini", written over the printed name.