

Sezioni	CITTA' DI CASTROVILLARI - Servizio Elaborazione Dati Elettorali - ELEZIONI REGIONALI del 16 Aprile 2000 Rilevazione votanti alle ore 11.00										
	Ubicazione	Elettori Maschi	Elettori Femmine	Elettori Forze Armate	TOTALE ELETTORI	VOTANTI Maschi	VOTANTI Femmine	TOTALE VOTANTI	% Votanti Maschi	% Votanti Femmine	% TOTALE VOTANTI
1	Villaggio Scolastico - Padiglione Maschile - P.zza Indipendenza	344	372		716	44	20	64	12,79	5,376	8,9
2	Villaggio Scolastico - Padiglione Maschile - P.zza Indipendenza	394	446		840	61	30	91	15,48	6,726	10,8
3	Villaggio Scolastico - Padiglione Maschile - P.zza Indipendenza	396	437		833	47	29	76	11,87	6,636	9,1
4	Villaggio Scolastico - Padiglione Maschile - P.zza Indipendenza	343	399		742	43	27	70	12,54	6,767	9,4
5	Villaggio Scolastico - Padiglione Femminile - P.zza Indipendenza	393	448		841	60	36	96	15,27	8,036	11,4
6	Villaggio Scolastico - Padiglione Femminile - P.zza Indipendenza	408	433		841	48	31	79	11,76	7,159	9,4
7	Villaggio Scolastico - Padiglione Femminile - P.zza Indipendenza	329	454		783	35	35	70	10,64	7,709	8,9
8	Scuola Elementare I° Circolo - Via Roma	412	473		885	61	61	122	14,81	12,9	13,8
9	Scuola Elementare I° Circolo - Via Roma	400	478		878	58	48	106	14,5	10,04	12,1
10	Villaggio Scolastico - Padiglione Femminile - P.zza Indipendenza	409	443		852	58	36	94	14,18	8,126	11,0
11	Istituto Statale d'Arte - Via Polisportivo	378	434		812	60	37	97	15,87	8,525	11,9
12	Istituto Statale d'Arte - Via Polisportivo	374	457		831	58	44	102	15,51	9,628	12,3
13	Scuola Elementare SS. Medici	426	410		836	58	23	81	13,62	5,61	9,7
14	Scuola Elementare SS. Medici - Sezione Speciale 25	380	390		770	56	39	95	14,74	10	12,3
15	Scuola Elementare SS. Medici	351	343		694	48	18	66	13,68	5,248	9,5
16	Istituto Tecnico Industriale Statale -	487	508		995	63	30	93	12,94	5,906	9,3
17	Scuola Elementare SS. Medici	480	476		956	46	29	75	9,583	6,092	7,8
18	Scuola Elementare I° Circolo - Via Roma	484	508		992	48	45	93	9,917	8,858	9,4
19	Istituto Tecnico Industriale Statale -	404	421		825	48	30	78	11,88	7,126	9,5
20	Scuola Materna Giardini - Contrada Pietà	276	267		543	22	13	35	7,971	4,869	6,4
21	Scuola Elementare I° Circolo - Via Roma	506	495		1001	51	36	87	10,08	7,273	8,7
22	Centro Sociale Cammarata	322	327		649	40	28	68	12,42	8,563	10,5
23	Ospedale civile Ferrari - Sezione Speciale 24	0	0		0	0	0	0	#####	#####	#####
<b>TOTALE</b>		<b>8696</b>	<b>9419</b>	<b>0</b>	<b>18115</b>	<b>1113</b>	<b>725</b>	<b>1838</b>	<b>12,8</b>	<b>7,7</b>	<b>10,1</b>

Sezioni	CITTA' DI CASTROVILLARI - Servizio Elaborazione Dati Elettorali - ELEZIONI REGIONALI del 16 Aprile 2000 Rilevazione votanti alle ore 17.00										
	Ubicazione	Elettori Maschi	Elettori Femmine	Elettori Forze Armate	TOTALE ELETTORI	VOTANTI Maschi	VOTANTI Femmine	TOTALE VOTANTI	% Votanti Maschi	% Votanti Femmine	% TOTALE VOTANTI
1	Villaggio Scolastico - Padiglione Maschile - P.zza Indipendenza	344	372		716	100	30	130	29,07	8,065	18,2
2	Villaggio Scolastico - Padiglione Maschile - P.zza Indipendenza	394	446		840	166	125	291	42,13	28,03	34,6
3	Villaggio Scolastico - Padiglione Maschile - P.zza Indipendenza	396	437		833	126	91	217	31,82	20,82	26,1
4	Villaggio Scolastico - Padiglione Maschile - P.zza Indipendenza	343	399		742	114	102	216	33,24	25,56	29,1
5	Villaggio Scolastico - Padiglione Femminile - P.zza Indipendenza	393	448		841	152	128	280	38,68	28,57	33,3
6	Villaggio Scolastico - Padiglione Femminile - P.zza Indipendenza	408	433		841	145	120	265	35,54	27,71	31,5
7	Villaggio Scolastico - Padiglione Femminile - P.zza Indipendenza	329	454		783	120	147	267	36,47	32,38	34,1
8	Scuola Elementare I° Circolo - Via Roma	412	473		885	168	135	303	40,78	28,54	34,2
9	Scuola Elementare I° Circolo - Via Roma	400	478		878	171	166	337	42,75	34,73	38,4
10	Villaggio Scolastico - Padiglione Femminile - P.zza Indipendenza	409	443		852	166	132	298	40,59	29,8	35,0
11	Istituto Statale d'Arte - Via Polisportivo	378	434		812	158	134	292	41,8	30,88	36,0
12	Istituto Statale d'Arte - Via Polisportivo	374	457		831	141	145	286	37,7	31,73	34,4
13	Scuola Elementare SS. Medici	426	410		836	161	117	278	37,79	28,54	33,3
14	Scuola Elementare SS. Medici - Sezione Speciale 25	380	390		770	172	148	320	45,26	37,95	41,6
15	Scuola Elementare SS. Medici	351	343		694	141	102	243	40,17	29,74	35,0
16	Istituto Tecnico Industriale Statale -	487	508		995	220	190	410	45,17	37,4	41,2
17	Scuola Elementare SS. Medici	480	476		956	168	145	313	35	30,46	32,7
18	Scuola Elementare I° Circolo - Via Roma	484	508		992	175	150	325	36,16	29,53	32,8
19	Istituto Tecnico Industriale Statale -	404	421		825	174	142	316	43,07	33,73	38,3
20	Scuola Materna Giardini - Contrada Pietà	276	267		543	86	66	152	31,16	24,72	28,0
21	Scuola Elementare I° Circolo - Via Roma	506	495		1001	167	144	311	33	29,09	31,1
22	Centro Sociale Cammarata	322	327		649	129	107	236	40,06	32,72	36,4
23	Ospedale civile Ferrari - Sezione Speciale 24	3	0		3	3	0	3	100	#####	100,0
<b>TOTALE</b>		<b>8699</b>	<b>9419</b>	<b>0</b>	<b>18118</b>	<b>3323</b>	<b>2766</b>	<b>6089</b>	<b>38,2</b>	<b>29,4</b>	<b>33,6</b>









Sezioni	CITTA' DI CASTROVILLARI - Servizio Elaborazione Dati Elettorali - ELEZIONI REGIONALI del 16 Aprile 2000 Rilevazione votanti alle ore 22.00										
	Ubicazione	Elettori Maschi	Elettori Femmine	Elettori Forze Armate	TOTALE ELETTORI	VOTANTI Maschi	VOTANTI Femmine	TOTALE VOTANTI	% Votanti Maschi	% Votanti Femmine	% TOTALE VOTANTI
1	Villaggio Scolastico - Padiglione Maschile - P.zza Indipendenza	344	372		716	199	194	393	57,8	52,2	54,9
2	Villaggio Scolastico - Padiglione Maschile - P.zza Indipendenza	394	446		840	262	261	523	66,5	58,5	62,3
3	Villaggio Scolastico - Padiglione Maschile - P.zza Indipendenza	396	437		833	224	217	441	56,6	49,7	52,9
4	Villaggio Scolastico - Padiglione Maschile - P.zza Indipendenza	343	399		742	209	221	430	60,9	55,4	58,0
5	Villaggio Scolastico - Padiglione Femminile - P.zza Indipendenza	393	448		841	276	284	560	70,2	63,4	66,6
6	Villaggio Scolastico - Padiglione Femminile - P.zza Indipendenza	408	433		841	288	281	569	70,6	64,9	67,7
7	Villaggio Scolastico - Padiglione Femminile - P.zza Indipendenza	329	454		783	231	314	545	70,2	69,2	69,6
8	Scuola Elementare I° Circolo - Via Roma	412	473		885	301	290	591	73,1	61,3	66,8
9	Scuola Elementare I° Circolo - Via Roma	400	478		878	293	317	610	73,3	66,3	69,5
10	Villaggio Scolastico - Padiglione Femminile - P.zza Indipendenza	409	443		852	305	289	594	74,6	65,2	69,7
11	Istituto Statale d'Arte - Via Polisportivo	378	434		812	288	305	593	76,2	70,3	73,0
12	Istituto Statale d'Arte - Via Polisportivo	374	457		831	257	298	555	68,7	65,2	66,8
13	Scuola Elementare SS. Medici	426	410		836	293	265	558	68,8	64,6	66,7
14	Scuola Elementare SS. Medici - Sezione Speciale 25	380	390		770	290	288	578	76,3	73,8	75,1
15	Scuola Elementare SS. Medici	351	343		694	251	227	478	71,5	66,2	68,9
16	Istituto Tecnico Industriale Statale -	487	508		995	377	380	757	77,4	74,8	76,1
17	Scuola Elementare SS. Medici	480	476		956	357	343	700	74,4	72,1	73,2
18	Scuola Elementare I° Circolo - Via Roma	484	508		992	354	347	701	73,1	68,3	70,7
19	Istituto Tecnico Industriale Statale -	404	421		825	307	292	599	76,0	69,4	72,6
20	Scuola Materna Giardini - Contrada Pietà	276	267		543	188	174	362	68,1	65,2	66,7
21	Scuola Elementare I° Circolo - Via Roma	506	495		1001	338	317	655	66,8	64,0	65,4
22	Centro Sociale Cammarata	322	327		649	231	215	446	71,7	65,7	68,7
23	Ospedale civile Ferrari - Sezione Speciale 24	8	21		29	8	21	29	100	100	100
<b>TOTALE</b>		<b>8704</b>	<b>9440</b>	<b>0</b>	<b>18144</b>	<b>6127</b>	<b>6140</b>	<b>12267</b>	<b>70,4</b>	<b>65,0</b>	<b>67,6</b>

Lista/Sezioni											Tot. Votanti	Tot. Elettori
	1	2	3	4	5	6	7	8	9	10	12267	18144
Liberal Sgarbi	3	15	2	2	11	5	13	4	10	11		
C.C.D.	7	8	15	8	19	23	34	14	16	16		
P.S. - Socialdemocrazia	11	21	12	8	7	13	6	8	7	11		
M.S. - Fiamma tricolore	14	8	16	16	20	18	8	18	18	18		
Patto Segni	4	4	5	2	16	11	9	5	9	8		
Forza Italia	44	53	51	52	52	59	59	98	86	58		
Alleanza Nazionale	60	118	94	93	108	131	132	124	124	160		
C.D.U.	3	21	10	12	16	14	21	18	20	13		
PRI - Centro Popolare	0	0	2	3	2	4	3	0	4	5		
Rinnovamento Italiano	2	1	2	10	1	3	3	2	2	2		
Udeur	9	12	3	6	12	12	11	7	21	17		
Comunisti Italiani	23	21	20	24	22	20	26	21	19	9		
S.D.I.	40	40	40	43	64	59	52	67	49	85		
I Democratici	15	16	15	9	19	25	12	31	25	22		
PSE - Lista Mancini	0	2	1	1	1	0	0	5	7	0		
Popolari	30	31	36	25	51	32	37	30	43	23		
Democratici di Sinistra	46	61	33	22	46	48	42	60	71	54		
Verdi	2	5	1	4	4	4	6	2	3	7		
Rifondazione Comunista	11	13	9	3	14	16	13	9	13	10		
Diritti Civili	2	1	2	2	3	0	1	3	2	4		
Lista Bonino	0	2	1	2	1	1	2	2	1	1		
Bianche	18	5	16	18	11	11	8	8	15	10		
Nulle	38	53	48	50	47	46	37	41	26	38		
Voti validi	326	453	370	347	489	498	490	528	550	534		
Totale Votanti	382	511	434	415	547	555	535	577	591	582		

CITTA' DI CASTROVILLARI  
- Servizio Elaborazione Dati -  
ELEZIONI REGIONALI  
Del 16 Aprile 2000

Rilevazione dati provvisori  
Liste Provinciali collegate

Lista/Sezioni														Voti di Lista	% Voti Lista
	11	12	13	14	15	16	17	18	19	20	21	22	23		
Liberal Sgarbi	4	6	6	2	5	14	12	2	9	1	7	2	3	<b>149</b>	1,4
C.C.D.	17	31	23	14	16	34	11	14	19	15	14	40	2	<b>410</b>	3,8
P.S. - Socialdemocrazia	13	8	9	15	5	7	10	17	10	2	1	2	0	<b>203</b>	1,9
M.S. - Fiamma tricolore	18	14	16	15	23	8	17	16	13	12	12	20	2	<b>340</b>	3,2
Patto Segni	6	7	7	4	0	4	14	2	6	0	4	5	0	<b>132</b>	1,2
Forza Italia	99	65	84	45	63	84	78	79	63	49	83	45	6	<b>1455</b>	13,5
Alleanza Nazionale	153	123	89	168	123	200	164	174	145	74	149	88	1	<b>2795</b>	25,9
C.D.U.	16	14	16	12	20	20	17	15	26	9	13	18	3	<b>347</b>	3,2
PRI - Centro Popolare	4	0	1	2	2	3	3	5	0	3	2	0	0	<b>48</b>	0,4
Rinnovamento Italiano	1	5	1	1	4	0	0	2	0	1	2	0	0	<b>45</b>	0,4
Udeur	23	10	5	6	5	18	10	6	9	1	14	6	0	<b>223</b>	2,1
Comunisti Italiani	14	25	28	16	14	47	30	52	33	18	34	14	2	<b>532</b>	4,9
S.D.I.	74	45	67	52	45	71	94	59	71	31	47	29	2	<b>1226</b>	11,4
I Democratici	8	17	20	17	19	35	14	30	22	16	32	42	2	<b>463</b>	4,3
PSE - Lista Mancini	1	2	0	2	1	7	1	6	2	0	11	1	0	<b>51</b>	0,5
Popolari	23	41	22	43	30	37	50	35	25	24	33	51	0	<b>752</b>	7,0
Democratici di Sinistra	49	59	51	57	41	57	56	74	45	40	73	34	2	<b>1121</b>	10,4
Verdi	6	0	4	8	2	6	7	5	6	2	10	1	1	<b>96</b>	0,9
Rifondazione Comunista	8	12	23	11	4	18	17	19	23	10	19	11	1	<b>287</b>	2,7
Diritti Civili	4	1	3	2	3	2	1	6	2	4	3	0	0	<b>51</b>	0,5
Lista Bonino	4	2	1	2	2	3	4	2	1	6	4	1	0	<b>45</b>	0,4
Bianche	8	14	15	18	12	15	19	18	17	9	11	16	0	<b>292</b>	2,4
Nulle	23	36	52	42	28	42	56	35	35	28	55	20	2	<b>878</b>	7,4
Voti validi	545	487	476	494	427	675	610	620	530	318	567	410	27	<b>10771</b>	<b>90,2</b>
Totale Votanti	576	537	543	554	467	732	685	673	582	355	633	446	29	<b>11941</b>	<b>65,8</b>

Candidati/Sezioni		1	2	3	4	5	6	7	8	9	10	Tot. Elettori				
												12267	18144			
CHIARAVALLOTI Giuseppe		147	246	212	196	252	274	284	292	292	287	<div style="border: 1px solid black; border-radius: 20px; padding: 10px; text-align: center;">           CITTA' DI CASTROVILLARI            - Servizio Elaborazioni dati -            ELEZIONI REGIONALI            Del 16 Aprile 2000  <u>DATI PROVVISORI</u> </div>				
FAVA Antonio (detto Nuccio)		188	210	162	157	241	223	212	241	267	245					
CORBELLI Francesco		2	5	2	6	7	11	1	7	9	12					
MARZANO Antonio		0	4	1	3	2	4	3	2	1	2					
Bianche		18	5	16	18	11	11	8	8	15	10					
Nulle		38	53	48	50	47	46	37	41	26	38					
Voti validi		337	465	377	362	502	512	500	542	569	546					
Totale Votanti		393	523	441	430	560	569	545	591	610	594					
Candidati/Sezioni		11	12	13	14	15	16	17	18	19	20			21	22	23
CHIARAVALLOTI Giuseppe		348	270	266	274	266	383	325	335	297	168	281	222	17	<b>5934</b>	53,5
FAVA Antonio (detto Nuccio)		205	227	222	235	164	308	290	305	241	144	302	187	10	<b>4986</b>	44,9
CORBELLI Francesco		5	3	3	4	6	3	3	6	7	6	2	0	0	<b>110</b>	1,0
MARZANO Antonio		4	5	0	5	2	6	7	2	2	7	4	1	0	<b>67</b>	0,6
Bianche		8	14	15	18	12	15	19	18	17	9	11	16	0	<b>292</b>	2,4
Nulle		23	36	52	42	28	42	56	35	35	28	55	20	2	<b>878</b>	7,2
Voti validi		562	505	491	518	438	700	625	648	547	325	589	410	27	<b>11097</b>	<b>90,5</b>
Totale Votanti		593	555	558	578	478	757	700	701	599	362	655	446	29	<b>12267</b>	<b>67,6</b>

CITTA' DI CASTROVILLARI  
- Servizio Elaborazione Dati Elettorali -  
ELEZIONI REGIONALI del 16 Aprile 2000

Voti Lista
149
Elettori
18144

CANDIDATI/SEZIONI	1	2	3	4	5	6	7	8	9	10
Sgarbi Vittorio	1	0	0	0	0	1	0	0	0	0
Bruno Fausto	0	0	0	0	0	0	0	0	0	0
Carnevale Gianni	0	0	0	0	0	0	0	0	0	0
Franco Nicola B.R.	0	0	0	1	4	0	0	0	0	0
Langellotti Loredana	0	0	0	0	0	0	0	0	0	0
Perrotta Francesco	0	0	0	0	0	0	0	0	0	0
Rennis Angelo	1	10	2	1	7	4	11	2	9	8
Sicilia Clemente	0	0	0	0	0	0	0	0	0	0
Talerico Mario	0	0	0	0	0	0	0	0	0	0
Vitale Attilio	0	2	0	0	0	0	0	0	0	0
<b>Totali Preferenze</b>	<b>2</b>	<b>12</b>	<b>2</b>	<b>2</b>	<b>11</b>	<b>5</b>	<b>11</b>	<b>2</b>	<b>9</b>	<b>8</b>

**LISTA N. 1**  
**LIBERAL SGARBI**  
I Libertari

Città di Castrovillari  
Elaborazione Dati  
Voti Preferenze  
Risultati Provvisori  
Candidati Consiglieri

CANDIDATI/SEZIONI	11	12	13	14	15	16	17	18	19	20	21	22	23	Voti Preferenza
Sgarbi Vittorio	0	0	0	0	0	0	0	0	0	0	0	0	1	3
Bruno Fausto	0	0	0	0	0	0	2	0	0	0	0	0	0	2
Carnevale Gianni	0	0	0	0	0	0	0	0	0	0	0	0	0	0
Franco Nicola B.R.	0	0	0	0	0	2	3	0	2	0	0	0	0	12
Langellotti Loredana	0	0	0	0	0	0	0	0	0	0	0	0	0	0
Perrotta Francesco	0	0	0	0	0	0	0	1	0	0	0	0	0	1
Rennis Angelo	2	6	2	2	3	12	1	0	7	0	3	2	1	96
Sicilia Clemente	0	0	0	0	0	0	1	0	0	0	0	0	0	1
Talerico Mario	0	0	0	0	0	0	3	0	0	0	0	0	0	3
Vitale Attilio	0	0	0	0	0	0	0	0	0	0	2	0	0	4
<b>Totali Preferenze</b>	<b>2</b>	<b>6</b>	<b>2</b>	<b>2</b>	<b>3</b>	<b>14</b>	<b>10</b>	<b>1</b>	<b>9</b>	<b>0</b>	<b>5</b>	<b>2</b>	<b>2</b>	<b>122</b>

CITTA' DI CASTROVILLARI  
- Servizio Elaborazione Dati Elettorali -  
ELEZIONI REGIONALI del 16 Aprile 2000

Voti Lista
410
Elettori
18144

CANDIDATI/SEZIONI	1	2	3	4	5	6	7	8	9	10
Trematerra Gino	2	1	3	1	3	3	1	3	7	1
Aiello Vincenzo C.A.	0	0	2	0	2	0	0	0	1	0
Brusco Luigi Rinaldo	0	0	0	0	0	0	5	0	1	0
Costantino Giuseppe	0	0	0	0	0	0	0	0	0	0
De Lorenzo Raffaele	0	0	0	0	0	2	0	0	0	0
Gagliardi Mario A.	2	6	9	6	11	16	23	9	7	10
Guido Carmelo	0	0	0	0	0	0	0	0	0	0
Mazzuca Pietro	1	1	0	0	2	0	0	0	0	3
Molinaro Maria A.	0	0	0	0	0	0	0	0	0	0
Noce Carmela	0	0	0	0	0	0	0	0	0	0
Trotta Lorenzo	0	0	0	0	0	0	1	0	0	0
<b>Totali Preferenze</b>	<b>5</b>	<b>8</b>	<b>14</b>	<b>7</b>	<b>18</b>	<b>21</b>	<b>30</b>	<b>12</b>	<b>16</b>	<b>14</b>

LISTA N. 2  
C.C.D.  
Con Casini

Città di Castrovillari  
Elaborazione Dati  
Voti Preferenze  
Risultati Provvisori  
Candidati Consiglieri

CANDIDATI/SEZIONI	11	12	13	14	15	16	17	18	19	20	21	22	23	Voti Preferenza
Trematerra Gino	1	4	2	5	6	6	0	1	2	1	2	7	1	63
Aiello Vincenzo C.A.	1	0	0	0	0	1	2	0	0	0	0	0	0	9
Brusco Luigi Rinaldo	1	7	2	0	0	10	0	0	0	0	2	0	0	28
Costantino Giuseppe	0	2	0	0	0	0	0	0	0	0	0	0	0	2
De Lorenzo Raffaele	0	0	0	0	0	0	0	0	0	0	0	0	0	2
Gagliardi Mario A.	13	16	14	7	8	14	8	12	17	14	7	26	1	256
Guido Carmelo	0	0	0	0	0	0	0	0	0	0	0	0	0	0
Mazzuca Pietro	0	1	2	0	0	0	0	0	0	0	0	0	0	10
Molinaro Maria A.	0	0	0	0	0	0	0	0	0	0	0	0	0	0
Noce Carmela	0	0	0	0	0	0	0	0	0	0	0	0	0	0
Trotta Lorenzo	0	0	0	0	0	0	0	0	0	0	0	0	0	1
<b>Totali Preferenze</b>	<b>16</b>	<b>30</b>	<b>20</b>	<b>12</b>	<b>14</b>	<b>31</b>	<b>10</b>	<b>13</b>	<b>19</b>	<b>15</b>	<b>11</b>	<b>33</b>	<b>2</b>	<b>371</b>

**CITTA' DI CASTROVILLARI**  
 - Servizio Elaborazione Dati Elettorali -  
 ELEZIONI REGIONALI del 16 Aprile 2000

Voti Lista
203
Elettori
18144

CANDIDATI/SEZIONI	1	2	3	4	5	6	7	8	9	10
Battaglia Leonardo	8	16	1	5	5	7	2	4	3	7
Caputo Francesco	0	1	0	0	0	0	0	0	0	2
Ciancio Maurizio	0	0	2	0	0	0	0	0	0	1
Carrozza Patrizia	0	0	0	0	0	0	0	0	0	0
De Luca Salvatore	0	0	0	0	0	0	0	0	0	0
Greco Ferdinando M.	0	0	0	0	0	0	0	0	1	0
Lavitola Giuseppe	0	0	0	0	0	0	0	1	0	0
Mazzuca Antonio	0	0	0	0	0	0	0	0	0	0
Rotondo Mario E.A.	0	0	1	0	0	0	0	0	0	0
Siciliano Guido	0	0	0	0	0	0	0	0	0	0
Sirimarco Michele	0	1	0	0	0	0	1	1	0	0
<b>Totali Preferenze</b>	<b>8</b>	<b>18</b>	<b>4</b>	<b>5</b>	<b>5</b>	<b>7</b>	<b>3</b>	<b>6</b>	<b>4</b>	<b>10</b>

**LISTA N. 3**  
**P. S.**  
**Socialdemocrazia**

Città di Castrovillari  
 Elaborazione Dati  
 Voti Preferenze  
Risultati Provvisori  
 Candidati Consiglieri

CANDIDATI/SEZIONI	11	12	13	14	15	16	17	18	19	20	21	22	23	Voti Preferenza
Battaglia Leonardo	7	1	4	7	1	3	4	11	7	1	0	0	0	104
Caputo Francesco	0	0	0	0	0	1	1	0	0	0	0	0	0	5
Ciancio Maurizio	0	0	0	0	1	0	0	0	0	0	0	0	0	4
Carrozza Patrizia	0	0	0	0	0	0	0	0	0	0	0	0	0	0
De Luca Salvatore	0	0	0	0	0	0	0	0	0	0	0	0	0	0
Greco Ferdinando M.	0	1	0	0	0	0	0	0	0	0	0	0	0	2
Lavitola Giuseppe	0	0	0	0	0	0	0	0	1	0	0	0	0	2
Mazzuca Antonio	0	0	0	6	0	0	0	0	0	0	0	0	0	6
Rotondo Mario E.A.	2	0	0	0	1	0	2	1	0	0	0	0	0	7
Siciliano Guido	0	0	0	0	0	0	0	0	0	0	0	0	0	0
Sirimarco Michele	2	0	0	0	0	0	0	0	0	0	0	0	0	5
<b>Totali Preferenze</b>	<b>11</b>	<b>2</b>	<b>4</b>	<b>13</b>	<b>3</b>	<b>4</b>	<b>7</b>	<b>12</b>	<b>8</b>	<b>1</b>	<b>0</b>	<b>0</b>	<b>0</b>	<b>135</b>



**CITTA' DI CASTROVILLARI**  
 - Servizio Elaborazione Dati Elettorali -  
 ELEZIONI REGIONALI del 16 Aprile 2000

Voti Lista
340
Elettori
18144

CANDIDATI/SEZIONI	1	2	3	4	5	6	7	8	9	10					Voti Preferenza			
Bernardo Roberto	0	0	1	0	0	0	0	0	0	0	<b>LISTA N. 4</b> M. S. Fiamma tricolore Fronte Nazionale  Città di Castrovillari Elaborazione Dati Voti Preferenze <u>Risultati Provvisori</u> Candidati Consiglieri							
D'Elia Gaetano	0	0	0	1	5	6	2	2	3	3								
Aloise Dante	0	0	0	0	0	0	0	0	0	0								
D'Angelo Raul	0	0	0	0	0	0	0	0	0	0								
Porco Ercole Romano	0	0	0	0	0	0	0	0	0	0								
Gentile Giuseppe	0	0	0	0	0	0	0	0	0	0								
Guzzo Agostino	0	0	0	0	0	0	0	0	0	0								
Leone Spera Antonia M.	0	0	0	0	0	0	0	0	0	0								
Talarico Ferdinando S.M.	0	0	0	0	0	0	0	0	0	0								
Giancotti Marco	0	0	0	0	0	4	0	2	1	3								
Turano Rodolfo	0	0	0	0	0	0	0	0	0	0								
<b>Totali Preferenze</b>	0	0	1	1	5	10	2	4	4	6								
CANDIDATI/SEZIONI	11	12	13	14	15	16	17	18	19	20					21	22	23	
Bernardo Roberto	0	0	0	0	0	0	0	0	0	0					0	0	0	1
D'Elia Gaetano	0	3	1	3	5	2	3	1	0	0	0	1	0	41				
Aloise Dante	0	0	0	0	0	0	0	0	0	0	0	0	0	0				
D'Angelo Raul	0	0	0	0	0	0	0	0	0	0	0	0	0	0				
Porco Ercole Romano	0	0	0	0	1	0	0	0	0	0	0	0	0	1				
Gentile Giuseppe	0	0	0	0	1	0	0	0	1	0	0	0	0	2				
Guzzo Agostino	0	0	0	0	0	0	1	0	0	0	1	0	0	2				
Leone Spera Antonia M.	0	0	0	0	0	0	0	0	0	0	0	0	0	0				
Talarico Ferdinando S.M.	0	0	0	0	0	0	0	0	0	0	0	0	0	0				
Giancotti Marco	0	0	0	0	0	1	0	0	0	0	1	0	0	12				
Turano Rodolfo	0	0	0	0	0	0	0	0	0	0	0	0	0	0				
<b>Totali Preferenze</b>	0	3	1	3	7	3	4	1	1	0	2	1	0	59				

CITTA' DI CASTROVILLARI  
- Servizio Elaborazione Dati Elettorali -  
ELEZIONI REGIONALI del 16 Aprile 2000

Voti Lista
132
Elettori
18144

CANDIDATI/SEZIONI	1	2	3	4	5	6	7	8	9	10					<p style="text-align: center;">LISTA N. 5 PATTO SEGNI Liberaldemocratici</p> <p style="text-align: center;">Risultati Provvisori Candidati Consiglieri</p>	
Trombino Antonio	0	0	0	0	0	0	0	0	0	0						
Chizzoniti Aurelio	0	3	1	1	11	8	4	3	4	5						
Stancato Sergio	1	0	0	1	1	0	0	0	3	2						
Donato Benito	0	0	0	0	0	0	0	0	0	0						
Napolitano Aurelio	0	0	2	0	0	0	1	1	0	0						
Russo Andrea	0	0	0	0	0	0	0	0	0	0						
Vaccaro Maria R.	0	0	0	0	0	0	0	0	0	0						
<b>Totali Preferenze</b>	<b>1</b>	<b>3</b>	<b>3</b>	<b>2</b>	<b>12</b>	<b>8</b>	<b>5</b>	<b>4</b>	<b>7</b>	<b>7</b>						
														Voti Preferenza		
CANDIDATI/SEZIONI	11	12	13	14	15	16	17	18	19	20	21	22	23			
Trombino Antonio	0	0	0	0	0	0	4	0	0	0	0	1	0		5	
Chizzoniti Aurelio	6	4	2	4	0	1	2	1	5	0	2	0	0		67	
Stancato Sergio	0	1	0	0	0	1	4	0	0	0	2	0	0		16	
Donato Benito	0	0	0	0	0	0	0	0	0	0	0	0	0		0	
Napolitano Aurelio	0	2	0	0	0	1	2	0	0	0	0	0	0		9	
Russo Andrea	0	0	0	0	0	0	0	0	0	0	0	0	0		0	
Vaccaro Maria R.	0	0	0	0	0	0	0	0	0	0	0	0	0		0	
<b>Totali Preferenze</b>	<b>6</b>	<b>7</b>	<b>2</b>	<b>4</b>	<b>0</b>	<b>3</b>	<b>12</b>	<b>1</b>	<b>5</b>	<b>0</b>	<b>4</b>	<b>1</b>	<b>0</b>		<b>97</b>	

**CITTA' DI CASTROVILLARI**  
 - Servizio Elaborazione Dati Elettorali -  
 ELEZIONI REGIONALI del 16 Aprile 2000

Voti Lista
1455
Elettori
18144

CANDIDATI/SEZIONI	1	2	3	4	5	6	7	8	9	10
Gentile Giuseppe	15	7	9	9	12	11	17	21	17	8
Acciardi Maria Rita	0	6	2	6	1	2	5	1	7	9
Capocasale Francesco	1	2	2	0	1	1	0	3	1	1
Cesareo Vincenzo	1	0	0	0	3	0	2	3	4	0
D'Amico Marcello C.S.	0	0	0	0	0	1	0	6	1	0
Manna Luigi	0	0	0	1	2	1	0	0	1	0
Occhiuto Roberto	3	9	8	6	8	5	7	8	14	12
Pisani Giovanni B.	1	3	3	0	1	3	2	4	2	1
Pizzini Antonio	3	0	0	0	3	4	4	11	1	0
Santoro Emilio	0	0	0	0	0	0	0	0	0	1
Sapia Enrico	0	0	0	0	0	0	0	0	0	0
<b>Totali Preferenze</b>	<b>24</b>	<b>27</b>	<b>24</b>	<b>22</b>	<b>31</b>	<b>28</b>	<b>37</b>	<b>57</b>	<b>48</b>	<b>32</b>

**LISTA N. 6**  
**FORZA ITALIA**

Città di Castrovillari  
 Elaborazione Dati  
 Voti Preferenze  
Risultati Provvisori  
 Candidati Consiglieri

CANDIDATI/SEZIONI	11	12	13	14	15	16	17	18	19	20	21	22	23	Voti Preferenza
Gentile Giuseppe	21	13	23	14	12	17	18	13	20	11	13	5	5	311
Acciardi Maria Rita	15	12	1	4	8	9	5	4	2	1	5	10	0	115
Capocasale Francesco	7	4	0	3	6	6	2	13	6	2	1	3	0	65
Cesareo Vincenzo	0	6	0	0	0	3	2	1	1	0	1	0	0	27
D'Amico Marcello C.S.	0	0	0	0	0	0	0	0	1	0	0	0	0	9
Manna Luigi	0	0	0	0	1	2	0	0	0	0	0	4	0	12
Occhiuto Roberto	12	4	16	2	10	8	13	8	2	10	14	0	0	179
Pisani Giovanni B.	1	1	1	0	0	1	1	0	2	0	5	0	0	32
Pizzini Antonio	6	4	3	1	1	4	5	1	1	0	3	0	0	55
Santoro Emilio	0	1	0	1	0	3	0	0	1	0	0	0	0	7
Sapia Enrico	0	0	0	0	0	0	0	0	0	0	0	0	0	0
<b>Totali Preferenze</b>	<b>62</b>	<b>45</b>	<b>44</b>	<b>25</b>	<b>38</b>	<b>53</b>	<b>46</b>	<b>40</b>	<b>36</b>	<b>24</b>	<b>42</b>	<b>22</b>	<b>5</b>	<b>812</b>

**CITTA' DI CASTROVILLARI**  
 - Servizio Elaborazione Dati Elettorali -  
 ELEZIONI REGIONALI del 16 Aprile 2000

Voti Lista
2795
Elettori
18144

CANDIDATI/SEZIONI	1	2	3	4	5	6	7	8	9	10
Caruso Roberto	0	0	2	1	1	2	0	0	1	1
Dima Giovanni	0	1	0	0	2	3	0	0	0	6
Aloe Giuseppe	0	0	0	0	0	0	0	0	0	0
Amantea Bruno M.F.	1	0	1	0	0	0	0	2	0	0
La Greca Giuseppe A.	0	0	0	1	0	0	3	0	0	0
Marenda Roberto	0	1	1	1	0	1	0	0	2	4
Mirabelli Rosario F.A.	0	0	0	0	2	0	0	0	0	3
Molino Giuseppe	56	101	84	79	92	116	116	110	98	132
Perri Luigi	0	0	0	0	0	0	0	0	0	0
Pucci Antonio	0	1	0	1	0	3	4	5	8	6
Serra Oscarino F.	0	0	0	0	1	1	0	0	0	0
<b>Totali Preferenze</b>	<b>57</b>	<b>104</b>	<b>88</b>	<b>83</b>	<b>98</b>	<b>126</b>	<b>123</b>	<b>117</b>	<b>109</b>	<b>152</b>

**LISTA N. 7**  
**ALLEANZA**  
**NAZIONALE**

Città di Castrovillari  
 Elaborazione Dati  
 Voti Preferenze  
Risultati Provvisori  
 Candidati Consiglieri

CANDIDATI/SEZIONI	11	12	13	14	15	16	17	18	19	20	21	22	23	Voti Preferenza
Caruso Roberto	1	0	1	0	3	9	2	0	0	0	2	3	0	29
Dima Giovanni	2	0	0	2	0	1	0	0	1	0	0	10	0	28
Aloe Giuseppe	0	0	0	1	2	2	0	0	0	0	0	0	0	5
Amantea Bruno M.F.	1	2	0	1	0	0	0	0	1	0	0	0	0	9
La Greca Giuseppe A.	0	0	0	0	0	1	0	3	0	1	0	1	0	10
Marenda Roberto	7	0	0	0	0	0	1	4	0	0	1	0	0	23
Mirabelli Rosario F.A.	2	0	2	0	0	0	0	0	0	0	0	0	0	9
Molino Giuseppe	130	102	79	157	105	159	149	154	131	74	133	66	1	2424
Perri Luigi	0	0	0	0	0	0	0	1	0	0	0	0	0	1
Pucci Antonio	0	1	0	0	3	9	1	2	4	4	0	1	0	53
Serra Oscarino F.	0	0	0	0	0	1	0	0	0	0	0	0	0	3
<b>Totali Preferenze</b>	<b>143</b>	<b>105</b>	<b>82</b>	<b>161</b>	<b>113</b>	<b>182</b>	<b>153</b>	<b>164</b>	<b>137</b>	<b>79</b>	<b>136</b>	<b>81</b>	<b>1</b>	<b>2594</b>

CITTA' DI CASTROVILLARI  
- Servizio Elaborazione Dati Elettorali -  
ELEZIONI REGIONALI del 16 Aprile 2000

Voti Lista
347
Elettori
18144

CANDIDATI/SEZIONI	1	2	3	4	5	6	7	8	9	10
Ferraro Carlo	0	0	0	0	0	1	0	0	0	0
Gallo Gianluca Dante	0	11	0	7	3	1	5	0	3	3
Greco Rocco G.	0	0	0	0	0	0	0	0	0	0
Iannucci Vittorio	0	0	0	0	1	2	2	0	0	1
Palermo Antonio	2	2	0	0	0	0	0	4	0	1
Pellegrino Giancarlo	0	0	0	0	0	0	0	0	0	1
Petrassi Orlando M.	0	0	0	0	0	1	0	0	0	0
Samà Francesco	0	0	0	0	0	0	0	0	0	0
Senatore Raffaele P.	0	3	1	0	4	2	4	7	7	2
Spataro Michelangelo	0	0	0	0	1	0	1	0	0	0
Verre Andrea	0	0	0	1	0	0	0	0	0	0
<b>Totali Preferenze</b>	<b>2</b>	<b>16</b>	<b>1</b>	<b>8</b>	<b>9</b>	<b>7</b>	<b>12</b>	<b>11</b>	<b>10</b>	<b>8</b>

LISTA N. 8  
C. D. U.  
Ppe

Città di Castrovillari  
Elaborazione Dati  
Voti Preferenze  
**Risultati Provvisori**  
Candidati Consiglieri

CANDIDATI/SEZIONI	11	12	13	14	15	16	17	18	19	20	21	22	23	Voti Preferenza
Ferraro Carlo	0	0	0	0	0	0	0	0	0	0	0	0	0	1
Gallo Gianluca Dante	4	0	3	2	5	4	5	5	7	1	6	5	0	80
Greco Rocco G.	3	0	0	0	0	0	0	0	0	0	0	0	0	3
Iannucci Vittorio	0	1	0	0	0	1	0	0	0	0	0	0	0	8
Palermo Antonio	1	2	0	3	1	2	7	1	2	0	1	0	0	29
Pellegrino Giancarlo	0	0	0	0	0	0	0	0	0	0	0	0	0	1
Petrassi Orlando M.	0	0	0	0	0	0	0	0	0	0	0	0	0	1
Samà Francesco	0	0	0	0	0	1	0	1	0	0	0	0	0	2
Senatore Raffaele P.	0	2	5	6	4	6	1	3	6	0	2	0	1	66
Spataro Michelangelo	2	1	0	0	1	0	0	1	2	0	0	3	0	12
Verre Andrea	0	0	1	0	0	0	0	0	0	0	0	0	0	2
<b>Totali Preferenze</b>	<b>10</b>	<b>6</b>	<b>9</b>	<b>11</b>	<b>11</b>	<b>14</b>	<b>13</b>	<b>11</b>	<b>17</b>	<b>1</b>	<b>9</b>	<b>8</b>	<b>1</b>	<b>205</b>

**CITTA' DI CASTROVILLARI**  
 - Servizio Elaborazione Dati Elettorali -  
 ELEZIONI REGIONALI del 16 Aprile 2000

Voti Lista
48
Elettori
18144

CANDIDATI/SEZIONI	1	2	3	4	5	6	7	8	9	10					Voti Preferenza
											<b>LISTA N. 9</b> <b>P. R. I.</b> <b>Centro Popolare</b>				
Costabile Carlo D.	0	0	0	0	0	0	0	0	0	0					
De Capua Raimondo	0	0	0	2	0	0	0	0	0	4					9
De Rosa Luigi	0	0	0	1	1	0	0	0	1	0					4
Garofalo Lucio	0	0	0	0	0	0	0	0	0	0					0
Gioffrè Vincenzo M.	0	0	0	0	0	0	0	0	0	0					0
Montalti Paolo	0	0	2	0	0	1	2	0	1	1					20
Palermo Fiorella	0	0	0	0	0	0	0	0	1	0					1
Pellicori Francesco S.	0	0	0	0	0	3	0	0	1	0					6
Quintiero Gaetano	0	0	0	0	0	0	0	0	0	0					0
Rende Vincenzo	0	0	0	0	0	0	0	0	0	0					3
Tommasi Bartolomeo	0	0	0	0	0	0	0	0	0	0					0
<b>Totali Preferenze</b>	<b>0</b>	<b>0</b>	<b>2</b>	<b>3</b>	<b>1</b>	<b>4</b>	<b>2</b>	<b>0</b>	<b>4</b>	<b>5</b>					<b>43</b>
CANDIDATI/SEZIONI	11	12	13	14	15	16	17	18	19	20	21	22	23		
Costabile Carlo D.	0	0	0	0	0	0	0	0	0	0	0	0	0	0	
De Capua Raimondo	0	0	0	0	0	0	0	0	0	3	0	0	0	9	
De Rosa Luigi	0	0	0	0	0	0	0	0	0	0	1	0	0	4	
Garofalo Lucio	0	0	0	0	0	0	0	0	0	0	0	0	0	0	
Gioffrè Vincenzo M.	0	0	0	0	0	0	0	0	0	0	0	0	0	0	
Montalti Paolo	3	0	1	1	2	3	0	3	0	0	0	0	0	20	
Palermo Fiorella	0	0	0	0	0	0	0	0	0	0	0	0	0	1	
Pellicori Francesco S.	0	0	0	0	0	0	2	0	0	0	0	0	0	6	
Quintiero Gaetano	0	0	0	0	0	0	0	0	0	0	0	0	0	0	
Rende Vincenzo	0	0	0	0	0	0	1	2	0	0	0	0	0	3	
Tommasi Bartolomeo	0	0	0	0	0	0	0	0	0	0	0	0	0	0	
<b>Totali Preferenze</b>	<b>3</b>	<b>0</b>	<b>1</b>	<b>1</b>	<b>2</b>	<b>3</b>	<b>3</b>	<b>5</b>	<b>0</b>	<b>3</b>	<b>1</b>	<b>0</b>	<b>0</b>	<b>43</b>	

CITTA' DI CASTROVILLARI  
- Servizio Elaborazione Dati Elettorali -  
ELEZIONI REGIONALI del 16 Aprile 2000

Voti Lista
45
Elettori
18144

CANDIDATI/SEZIONI	1	2	3	4	5	6	7	8	9	10					LISTA N. 10 LISTA DINI Rinnovamento Italiano		<u>Risultati Provvisori</u> Candidati Consiglieri	
Aloisio Antonio	0	0	0	0	0	0	0	0	0	0								
Ariete Biagio	0	0	0	0	0	0	0	0	0	0								
Bozzo Elio Pasquale	0	0	0	0	0	0	0	2	1	0								
Carelli Frabrizio	0	0	0	0	0	0	0	0	0	0								
Iacovino Angelo	0	0	0	1	0	0	0	0	0	0								
Musacchio Francesco	0	0	0	0	0	0	0	0	0	0								
Lentini Vita	1	1	2	9	0	2	2	0	1	0								
Sacco Paola	0	0	0	0	0	0	0	0	0	0								
<b>Totali Preferenze</b>	<b>1</b>	<b>1</b>	<b>2</b>	<b>10</b>	<b>0</b>	<b>2</b>	<b>2</b>	<b>2</b>	<b>2</b>	<b>0</b>								
														Voti Preferenza				
CANDIDATI/SEZIONI	11	12	13	14	15	16	17	18	19	20	21	22	23					
Aloisio Antonio	0	0	0	0	0	0	0	0	0	0	0	0	0		0			
Ariete Biagio	0	0	0	0	0	0	0	0	0	0	0	0	0		0			
Bozzo Elio Pasquale	0	0	0	0	0	0	0	0	0	0	0	0	0		3			
Carelli Frabrizio	0	0	0	0	0	0	0	0	0	0	0	0	0		0			
Iacovino Angelo	0	0	0	1	0	0	0	0	0	0	0	0	0		2			
Musacchio Francesco	0	0	1	0	0	0	0	0	0	0	0	0	0		1			
Lentini Vita	1	5	0	0	2	0	0	1	0	0	2	0	0		29			
Sacco Paola	0	0	0	0	0	0	0	0	0	0	0	0	0		0			
<b>Totali Preferenze</b>	<b>1</b>	<b>5</b>	<b>1</b>	<b>1</b>	<b>2</b>	<b>0</b>	<b>0</b>	<b>1</b>	<b>0</b>	<b>0</b>	<b>2</b>	<b>0</b>	<b>0</b>	<b>35</b>				

**CITTA' DI CASTROVILLARI**  
 - Servizio Elaborazione Dati Elettorali -  
 ELEZIONI REGIONALI del 16 Aprile 2000

Voti Lista
223
Elettori
18144

CANDIDATI/SEZIONI	1	2	3	4	5	6	7	8	9	10
Pirillo Mario	0	6	0	0	7	4	4	2	5	5
Alberti Fedele	5	0	1	3	2	4	6	5	13	5
Bafaro Ferdinando	0	0	0	0	0	0	0	0	2	0
De Giacomo Vincenzo	0	2	1	3	1	0	0	0	0	0
Di Leo Giuseppe	2	0	1	0	1	0	0	0	0	4
Pezzotti Francesco	0	0	0	0	0	0	0	0	0	0
Quientiri Tommasino	0	0	0	0	0	3	1	0	0	2
Rocca Aurelio	0	0	0	0	0	0	0	0	0	0
Rizzo Serenella	0	0	0	0	0	0	0	0	0	0
Stellato Carlo	0	0	0	0	0	0	0	0	0	0
Tegon Guido Nicola	0	0	0	0	0	0	0	0	0	0
<b>Totali Preferenze</b>	<b>7</b>	<b>8</b>	<b>3</b>	<b>6</b>	<b>11</b>	<b>11</b>	<b>11</b>	<b>7</b>	<b>20</b>	<b>16</b>

**LISTA N. 11**  
**UDEUR**  
 Unione Democratici per  
 l'Europa

Città di Castrovillari  
 Elaborazione Dati  
 Voti Preferenze  
Risultati Provvisori  
 Candidati Consiglieri

CANDIDATI/SEZIONI	11	12	13	14	15	16	17	18	19	20	21	22	23	Voti Preferenza
Pirillo Mario	16	2	1	4	3	8	0	1	6	0	4	3	0	81
Alberti Fedele	6	4	0	2	2	3	3	4	3	1	8	1	0	81
Bafaro Ferdinando	0	0	0	0	0	0	0	0	0	0	0	0	0	2
De Giacomo Vincenzo	0	3	1	0	0	1	6	1	0	0	0	0	0	19
Di Leo Giuseppe	0	0	0	0	0	0	0	0	0	0	0	0	0	8
Pezzotti Francesco	0	1	0	0	0	0	0	0	0	0	0	0	0	1
Quientiri Tommasino	0	0	0	0	0	1	0	0	0	0	0	0	0	7
Rocca Aurelio	0	0	0	0	0	4	1	0	0	0	0	0	0	5
Rizzo Serenella	0	0	2	0	0	0	0	0	0	0	0	0	0	2
Stellato Carlo	0	0	0	0	0	0	0	0	0	0	0	0	0	0
Tegon Guido Nicola	0	0	0	0	0	0	0	0	0	0	0	0	0	0
<b>Totali Preferenze</b>	<b>22</b>	<b>10</b>	<b>4</b>	<b>6</b>	<b>5</b>	<b>17</b>	<b>10</b>	<b>6</b>	<b>9</b>	<b>1</b>	<b>12</b>	<b>4</b>	<b>0</b>	<b>206</b>



CITTA' DI CASTROVILLARI  
- Servizio Elaborazione Dati Elettorali -  
ELEZIONI REGIONALI del 16 Aprile 2000

Voti Lista
532
Elettori
18144

CANDIDATI/SEZIONI	1	2	3	4	5	6	7	8	9	10
De Paola Luigi	0	0	1	0	1	0	6	2	4	0
De Bonis Giuseppe	0	0	0	0	0	0	0	0	0	0
Franco Giorgio	0	0	0	0	0	0	0	0	0	0
Fusaro Aldo	1	0	0	0	0	0	0	0	0	0
Mantuano Roberto F.	0	0	0	0	0	0	0	0	0	0
Marincolo Giuseppe	0	0	0	0	0	0	0	0	0	0
Palazzo Pasquale	1	0	0	0	0	0	0	0	0	0
Saraceni Vincenzo	14	16	16	21	17	16	13	18	13	7
Staine Antonio	0	0	0	0	0	0	0	0	0	0
Tartoni Giovanna	0	0	0	0	0	0	0	0	0	0
Turco Nicola	0	0	0	2	0	0	2	0	0	0
<b>Totali Preferenze</b>	<b>16</b>	<b>16</b>	<b>17</b>	<b>23</b>	<b>18</b>	<b>16</b>	<b>21</b>	<b>20</b>	<b>17</b>	<b>7</b>

LISTA N. 12  
COMUNISTI ITALIANI

Città di Castrovillari  
Elaborazione Dati  
Voti Preferenze  
Risultati Provvisori  
Candidati Consiglieri

CANDIDATI/SEZIONI	11	12	13	14	15	16	17	18	19	20	21	22	23	Voti Preferenza
De Paola Luigi	1	0	3	1	1	3	1	3	0	0	0	1	0	28
De Bonis Giuseppe	0	0	0	0	0	0	0	0	0	0	0	0	0	0
Franco Giorgio	0	0	0	0	0	0	0	0	0	0	0	0	0	0
Fusaro Aldo	0	0	0	0	0	0	0	0	0	0	0	0	0	1
Mantuano Roberto F.	0	0	0	0	0	0	0	0	0	0	0	0	0	0
Marincolo Giuseppe	0	0	1	0	0	6	0	5	1	1	0	0	0	14
Palazzo Pasquale	0	0	15	0	12	0	0	1	0	0	0	0	0	29
Saraceni Vincenzo	7	17	0	11	0	31	25	33	26	16	30	7	1	355
Staine Antonio	0	0	0	0	0	0	0	0	0	0	0	0	0	0
Tartoni Giovanna	0	0	0	0	0	0	0	0	0	0	0	0	0	0
Turco Nicola	0	0	0	0	0	0	0	0	0	0	0	0	0	4
<b>Totali Preferenze</b>	<b>8</b>	<b>17</b>	<b>19</b>	<b>12</b>	<b>13</b>	<b>40</b>	<b>26</b>	<b>42</b>	<b>27</b>	<b>17</b>	<b>30</b>	<b>8</b>	<b>1</b>	<b>431</b>

CITTA' DI CASTROVILLARI  
- Servizio Elaborazione Dati Elettorali -  
ELEZIONI REGIONALI del 16 Aprile 2000

Voti Lista
1226
Elettori
18144

CANDIDATI/SEZIONI	1	2	3	4	5	6	7	8	9	10					Voti Preferenza			
Pappaterra Domenico	31	25	28	32	47	46	48	59	44	74	<b>LISTA N. 13</b> S. D. I.  Città di Castrovillari Elaborazione Dati Voti Preferenze <u>Risultati Provvisori</u> Candidati Consiglieri							
Conforti Serafino	2	2	1	4	1	1	0	3	0	0								
Federico Flaviano	0	0	0	0	1	0	0	0	0	0								
Greco Saverio	1	0	0	0	1	1	0	0	0	0								
Incarinato Luigi	1	3	0	1	3	3	0	1	0	3								
Leonetti Lucio G.	0	0	0	0	0	0	0	0	0	2								
Minisci Maria C.	0	0	0	0	0	0	0	0	0	2								
Pirillo Giovanni	1	0	0	1	1	0	0	0	1	0								
Ruffolo Pietro Paolo	0	1	0	0	1	1	0	0	0	0								
Spatola Remo Antonio	0	0	4	0	0	0	0	0	0	0								
Trombino Antonella	0	0	0	0	0	0	0	0	0	0								
<b>Totali Preferenze</b>	<b>36</b>	<b>31</b>	<b>33</b>	<b>38</b>	<b>55</b>	<b>52</b>	<b>48</b>	<b>63</b>	<b>45</b>	<b>81</b>								
CANDIDATI/SEZIONI	11	12	13	14	15	16	17	18	19	20					21	22	23	
Pappaterra Domenico	68	38	48	44	40	53	79	47	59	28					37	20	1	996
Conforti Serafino	0	0	0	1	0	0	2	1	0	0	0	2	0	20				
Federico Flaviano	0	0	0	1	0	0	0	0	0	0	0	0	0	2				
Greco Saverio	1	2	4	0	0	5	2	2	2	0	2	0	0	23				
Incarinato Luigi	2	3	1	0	0	0	5	2	0	0	0	2	1	31				
Leonetti Lucio G.	0	0	0	2	0	0	0	0	0	0	0	1	0	5				
Minisci Maria C.	0	0	0	0	0	0	0	0	1	0	0	0	0	3				
Pirillo Giovanni	0	0	0	0	0	1	1	0	0	0	0	0	0	6				
Ruffolo Pietro Paolo	0	0	0	0	0	4	2	2	0	0	0	0	0	11				
Spatola Remo Antonio	1	0	0	0	0	4	0	0	0	0	0	0	0	9				
Trombino Antonella	0	0	0	0	0	0	0	0	0	0	0	0	0	0				
<b>Totali Preferenze</b>	<b>72</b>	<b>43</b>	<b>53</b>	<b>48</b>	<b>40</b>	<b>67</b>	<b>91</b>	<b>54</b>	<b>62</b>	<b>28</b>	<b>39</b>	<b>25</b>	<b>2</b>	<b>1106</b>				

CITTA' DI CASTROVILLARI  
- Servizio Elaborazione Dati Elettorali -  
ELEZIONI REGIONALI del 16 Aprile 2000

Voti Lista
463
Elettori
18144

CANDIDATI/SEZIONI	1	2	3	4	5	6	7	8	9	10
De Maio Salvatore	1	3	4	0	1	2	0	3	4	2
Dursi Carmine	0	0	0	0	0	0	0	0	0	0
Forte Angelo	0	0	0	0	0	0	0	3	1	0
Minutolo Piero	0	0	0	0	0	1	1	0	0	1
Morrone Giuseppe	3	1	2	0	0	0	0	0	4	1
Peruzzi Franca	0	0	0	0	3	2	0	4	0	4
Sia Domenico	8	6	2	2	8	6	3	7	3	3
Spadafora Francesco	0	0	2	0	0	5	2	1	0	0
Tursi Domenico	0	2	0	4	2	1	2	3	3	0
Vigliaturo Giuseppe	0	0	0	0	0	3	0	3	0	0
Nunziata Francesco	0	0	0	1	0	0	0	1	0	1
<b>Totali Preferenze</b>	<b>12</b>	<b>12</b>	<b>10</b>	<b>7</b>	<b>14</b>	<b>20</b>	<b>8</b>	<b>25</b>	<b>15</b>	<b>12</b>

LISTA N. 14  
I DEMOCRATICI

Città di Castrovillari  
Elaborazione Dati  
Voti Preferenze  
Risultati Provvisori  
Candidati Consiglieri

CANDIDATI/SEZIONI	11	12	13	14	15	16	17	18	19	20	21	22	23	Voti Preferenza
De Maio Salvatore	0	3	7	4	5	3	4	0	1	3	6	2	1	59
Dursi Carmine	0	0	3	0	0	0	0	2	0	0	0	0	0	5
Forte Angelo	0	1	0	0	1	0	1	1	0	0	0	0	0	8
Minutolo Piero	0	1	0	0	0	0	0	0	0	0	0	0	0	4
Morrone Giuseppe	1	0	0	0	3	6	1	1	1	0	0	0	0	24
Peruzzi Franca	0	1	2	2	0	3	2	0	2	1	0	1	1	28
Sia Domenico	4	9	1	3	2	6	2	13	3	5	8	23	0	127
Spadafora Francesco	0	0	1	0	1	4	0	1	1	3	4	0	0	25
Tursi Domenico	0	0	2	3	1	4	1	1	4	2	7	1	0	43
Vigliaturo Giuseppe	0	0	0	0	0	0	0	0	0	0	0	0	0	6
Nunziata Francesco	0	0	0	0	4	3	0	1	2	0	1	1	0	15
<b>Totali Preferenze</b>	<b>5</b>	<b>15</b>	<b>16</b>	<b>12</b>	<b>17</b>	<b>29</b>	<b>11</b>	<b>20</b>	<b>14</b>	<b>14</b>	<b>26</b>	<b>28</b>	<b>2</b>	<b>344</b>

**CITTA' DI CASTROVILLARI**  
 - Servizio Elaborazione Dati Elettorali -  
 ELEZIONI REGIONALI del 16 Aprile 2000

Voti Lista
51
Elettori
18144

CANDIDATI/SEZIONI	1	2	3	4	5	6	7	8	9	10					Voti Preferenza			
Mancini Giacomo	0	0	0	0	0	0	0	1	0	0	<b>LISTA N. 15</b> P. S. E. Lista Mancini  Città di Castrovillari Elaborazione Dati Voti Preferenze <u>Risultati Provvisori</u> Candidati Consiglieri							
Bevilacqua Eugenia A.	0	0	0	0	0	0	0	0	2	0								
De Santis Luigi	0	0	0	0	0	0	0	0	0	0								
Gioia Giacomo	0	0	0	1	1	0	0	2	0	0								
Giordano Francesco	0	1	1	0	0	0	0	0	0	0								
Giorno Salvatore	0	0	0	0	0	0	0	0	0	0								
Magarò Salvatore	0	0	0	0	0	0	0	0	0	0								
Natalini Giuseppe	0	0	0	0	0	0	0	0	0	0								
Perri Daniela	0	0	0	0	0	0	0	0	0	0								
Salerno Carmelo	0	0	0	0	0	0	0	0	4	0								
Spinicelli Aurelio	0	0	0	0	0	0	0	0	0	0								
<b>Totali Preferenze</b>	<b>0</b>	<b>1</b>	<b>1</b>	<b>1</b>	<b>1</b>	<b>0</b>	<b>0</b>	<b>3</b>	<b>6</b>	<b>0</b>								
CANDIDATI/SEZIONI	11	12	13	14	15	16	17	18	19	20					21	22	23	
Mancini Giacomo	0	0	0	0	0	1	0	0	0	0					2	0	0	4
Bevilacqua Eugenia A.	0	0	0	0	0	0	0	0	0	0	0	0	0	2				
De Santis Luigi	0	2	0	0	0	0	0	0	0	0	0	0	0	2				
Gioia Giacomo	0	0	0	0	0	0	0	0	0	0	5	0	0	9				
Giordano Francesco	0	0	0	0	0	1	0	2	0	0	0	0	0	5				
Giorno Salvatore	0	0	0	0	0	1	0	0	0	0	0	0	0	1				
Magarò Salvatore	0	0	0	0	0	0	0	0	0	0	1	0	0	1				
Natalini Giuseppe	0	0	0	0	0	0	0	0	0	0	0	0	0	0				
Perri Daniela	0	0	0	0	0	0	0	0	0	0	0	0	0	0				
Salerno Carmelo	1	0	0	0	0	4	0	4	1	0	2	0	0	16				
Spinicelli Aurelio	0	0	0	1	0	0	0	0	0	0	0	0	0	1				
<b>Totali Preferenze</b>	<b>1</b>	<b>2</b>	<b>0</b>	<b>1</b>	<b>0</b>	<b>7</b>	<b>0</b>	<b>6</b>	<b>1</b>	<b>0</b>	<b>10</b>	<b>0</b>	<b>0</b>	<b>41</b>				

**CITTA' DI CASTROVILLARI**  
 - Servizio Elaborazione Dati Elettorali -  
 ELEZIONI REGIONALI del 16 Aprile 2000

Voti Lista
752
Elettori
18144

CANDIDATI/SEZIONI	1	2	3	4	5	6	7	8	9	10
Mistorni Giuseppe	1	5	0	1	6	0	0	1	4	5
Damiano Vincenzo	4	1	0	0	1	0	0	0	0	0
Maiolo Mario	2	1	0	1	6	6	5	5	13	3
Madeo Francesco	0	0	0	0	0	1	0	1	1	1
Bovino Domenico	16	22	31	22	35	19	29	17	23	11
Di Ciani Anna Maria	0	0	0	0	0	3	0	0	0	0
Gangemi Paolo	1	0	0	0	0	0	0	0	0	0
Gaudio Pasqualino	0	0	0	0	0	0	0	0	0	0
Germanese Fabrizia	0	0	0	0	0	0	0	0	0	0
Miglionico Giovanna	0	0	0	0	0	0	0	0	0	0
Nicoletti Francesco	0	0	0	0	0	0	0	0	0	0
<b>Totali Preferenze</b>	<b>24</b>	<b>29</b>	<b>31</b>	<b>24</b>	<b>48</b>	<b>29</b>	<b>34</b>	<b>24</b>	<b>41</b>	<b>20</b>

**LISTA N. 16**  
**P. P. I.**

Città di Castrovillari  
 Elaborazione Dati  
 Voti Preferenze  
Risultati Provvisori  
 Candidati Consiglieri

CANDIDATI/SEZIONI	11	12	13	14	15	16	17	18	19	20	21	22	23	Voti Preferenza
Mistorni Giuseppe	1	9	0	5	0	1	4	5	4	0	2	0	0	54
Damiano Vincenzo	2	1	0	0	1	5	1	0	0	0	0	3	0	19
Maiolo Mario	0	3	1	1	3	7	1	0	5	3	2	8	0	76
Madeo Francesco	0	0	0	0	0	1	0	3	1	0	0	0	0	9
Bovino Domenico	19	21	19	37	23	22	42	26	13	22	26	37	0	532
Di Ciani Anna Maria	0	0	0	0	1	0	0	0	0	0	0	0	0	4
Gangemi Paolo	0	0	0	0	0	1	0	0	0	0	0	0	0	2
Gaudio Pasqualino	0	0	0	0	0	0	0	0	0	0	0	0	0	0
Germanese Fabrizia	0	2	0	0	0	0	0	0	0	0	0	0	0	2
Miglionico Giovanna	0	0	0	0	0	0	0	0	0	0	0	0	0	0
Nicoletti Francesco	0	0	0	0	0	0	0	0	0	0	0	0	0	0
<b>Totali Preferenze</b>	<b>22</b>	<b>36</b>	<b>20</b>	<b>43</b>	<b>28</b>	<b>37</b>	<b>48</b>	<b>34</b>	<b>23</b>	<b>25</b>	<b>30</b>	<b>48</b>	<b>0</b>	<b>698</b>

CITTA' DI CASTROVILLARI  
- Servizio Elaborazione Dati Elettorali -  
ELEZIONI REGIONALI del 16 Aprile 2000

Voti Lista
1121
Elettori
18144

CANDIDATI/SEZIONI	1	2	3	4	5	6	7	8	9	10
Adamo Nicola	6	25	6	8	16	5	13	11	26	17
Caligiuri Enzo	0	2	2	0	1	1	2	2	0	4
Crispini Franco	0	0	0	0	0	0	0	0	0	0
Iannuzzi Vincenzo	12	0	0	0	5	6	5	1	2	1
Lucente Maria	0	0	0	0	1	0	0	0	0	3
Pacenza Franco M.	0	6	0	1	2	7	1	9	4	5
Ruocco Graziella	0	0	0	0	0	0	7	0	0	0
Viafora Emilio	9	7	6	11	4	16	1	15	15	4
Villella Bruno R.G.	0	1	0	0	0	0	0	1	1	0
Volpintesta Livio	0	1	0	0	0	0	0	0	0	0
Zanfino Pasquale	0	0	0	0	0	0	0	0	0	0
<b>Totali Preferenze</b>	<b>27</b>	<b>42</b>	<b>14</b>	<b>20</b>	<b>29</b>	<b>35</b>	<b>29</b>	<b>39</b>	<b>48</b>	<b>34</b>

LISTA N. 17  
Democratici di Sinistra  
P.s.e.

Città di Castrovillari  
Elaborazione Dati  
Voti Preferenze  
Risultati Provvisori  
Candidati Consiglieri

CANDIDATI/SEZIONI	11	12	13	14	15	16	17	18	19	20	21	22	23	Voti Preferenza
Adamo Nicola	4	6	8	16	12	14	13	17	9	18	19	8	0	277
Caligiuri Enzo	0	4	0	1	4	2	1	2	3	0	4	1	0	36
Crispini Franco	0	0	0	0	0	0	0	0	0	0	0	0	0	0
Iannuzzi Vincenzo	5	2	13	4	2	1	7	3	1	0	9	1	1	81
Lucente Maria	0	0	0	0	0	0	0	1	1	0	3	4	0	13
Pacenza Franco M.	3	14	4	1	5	3	6	7	2	1	4	0	0	85
Ruocco Graziella	0	0	0	0	0	0	0	0	0	0	0	2	0	9
Viafora Emilio	22	7	9	14	8	9	12	20	11	6	13	13	0	232
Villella Bruno R.G.	0	0	0	0	0	2	0	0	0	0	0	0	0	5
Volpintesta Livio	0	0	0	0	0	0	0	0	0	0	0	0	0	1
Zanfino Pasquale	0	0	0	0	0	0	0	1	0	0	0	0	0	1
<b>Totali Preferenze</b>	<b>34</b>	<b>33</b>	<b>34</b>	<b>36</b>	<b>31</b>	<b>31</b>	<b>39</b>	<b>51</b>	<b>27</b>	<b>25</b>	<b>52</b>	<b>29</b>	<b>1</b>	<b>740</b>

CITTA' DI CASTROVILLARI  
- Servizio Elaborazione Dati Elettorali -  
ELEZIONI REGIONALI del 16 Aprile 2000

Voti Lista
96
Elettori
18144

CANDIDATI/SEZIONI	1	2	3	4	5	6	7	8	9	10					<b>LISTA N. 18</b> <b>VERDI</b>		Città di Castrovillari Elaborazione Dati Voti Preferenze <u>Risultati Provvisori</u> Candidati Consiglieri	
Tommasi Diego A.	1	0	1	1	2	0	0	1	0	0								
Algieri Angelo	0	0	0	0	0	3	0	0	0	0								
Quientiero Carmine	0	0	0	0	0	0	0	0	0	0								
Basile Giacinto	0	0	0	0	0	0	0	1	0	0								
Crusco Giuseppe	0	0	0	0	0	0	0	0	1	0								
Cuconato Giampiero	0	0	0	0	0	0	0	0	0	0								
Di Ielsi Maria Grazia	0	0	0	0	0	0	0	0	0	1								
Morrone Aurelio P.	0	0	0	0	0	1	1	0	0	0								
Molinaro Gianfranco	0	0	0	0	0	0	0	0	0	0								
Tropea Angelo	0	0	0	0	0	0	0	0	0	0								
<b>Totali Preferenze</b>	<b>1</b>	<b>0</b>	<b>1</b>	<b>1</b>	<b>2</b>	<b>4</b>	<b>1</b>	<b>2</b>	<b>1</b>	<b>1</b>								
														<b>Voti</b> <b>Preferenza</b>				
CANDIDATI/SEZIONI	11	12	13	14	15	16	17	18	19	20	21	22	23					
Tommasi Diego A.	0	0	0	2	0	4	0	2	2	0	2	0	0		18			
Algieri Angelo	4	0	0	0	0	0	0	1	0	0	1	0	0		9			
Quientiero Carmine	0	0	1	0	0	0	0	0	0	0	0	0	0		1			
Basile Giacinto	0	0	0	0	0	0	2	0	0	1	0	2	0		6			
Crusco Giuseppe	0	0	1	0	0	0	0	0	0	0	1	0	1		4			
Cuconato Giampiero	0	0	0	0	0	0	0	0	0	0	0	0	0		0			
Di Ielsi Maria Grazia	0	0	0	0	0	0	0	0	0	0	0	0	0		1			
Morrone Aurelio P.	0	0	0	0	0	0	0	0	0	0	0	0	0		2			
Molinaro Gianfranco	0	0	0	0	0	0	0	0	0	0	0	0	0		0			
Tropea Angelo	0	0	0	0	0	0	0	0	0	0	0	0	0		0			
<b>Totali Preferenze</b>	<b>4</b>	<b>0</b>	<b>2</b>	<b>2</b>	<b>0</b>	<b>4</b>	<b>2</b>	<b>3</b>	<b>2</b>	<b>1</b>	<b>4</b>	<b>2</b>	<b>1</b>		<b>41</b>			

CITTA' DI CASTROVILLARI  
- Servizio Elaborazione Dati Elettorali -  
ELEZIONI REGIONALI del 16 Aprile 2000

Voti Lista
287
Elettori
18144

CANDIDATI/SEZIONI	1	2	3	4	5	6	7	8	9	10
Guagliardi Damiano	0	0	0	0	0	0	0	0	1	0
Anele Rosanna	5	4	6	0	2	7	4	1	4	6
Caruso Raffaella	0	0	0	0	0	0	0	0	0	0
Cirillo Francesco	0	0	0	0	0	0	0	0	0	0
Corrente Elio	0	0	0	0	0	0	0	0	0	0
Cortese Lucio	0	0	0	0	0	0	0	1	0	2
Greco Rosina	0	0	0	0	0	0	0	0	0	0
Grillo Giuseppe	0	1	0	0	0	0	0	0	0	0
Le Pera Francesco	0	0	0	0	0	0	1	0	0	0
Rizzuto Vincenzo	0	0	0	0	0	0	0	0	0	0
Veneziano Francesco	0	0	0	0	0	0	0	0	0	0
<b>Totali Preferenze</b>	<b>5</b>	<b>5</b>	<b>6</b>	<b>0</b>	<b>2</b>	<b>7</b>	<b>5</b>	<b>2</b>	<b>5</b>	<b>8</b>

LISTA N. 19  
P. C.  
Rifondazione

Città di Castrovillari  
Elaborazione Dati  
Voti Preferenze  
Risultati Provvisori  
Candidati Consiglieri

CANDIDATI/SEZIONI	11	12	13	14	15	16	17	18	19	20	21	22	23	Voti Preferenza
Guagliardi Damiano	0	0	0	0	0	2	0	2	0	1	0	0	0	6
Anele Rosanna	1	6	7	0	0	3	5	2	8	3	8	4	0	86
Caruso Raffaella	0	0	0	0	0	0	0	1	3	0	0	0	0	4
Cirillo Francesco	0	0	0	0	0	1	0	0	0	0	0	0	0	1
Corrente Elio	0	0	0	0	0	0	0	0	0	0	0	0	0	0
Cortese Lucio	0	3	2	0	0	1	1	0	1	0	1	0	0	12
Greco Rosina	0	0	0	0	0	0	0	0	0	0	0	0	0	0
Grillo Giuseppe	0	0	0	0	0	0	0	0	0	0	0	0	0	1
Le Pera Francesco	0	0	0	0	0	0	0	0	0	1	0	0	0	2
Rizzuto Vincenzo	0	0	0	0	0	0	1	2	0	0	0	0	0	3
Veneziano Francesco	0	0	0	0	0	0	0	0	0	0	0	0	0	0
<b>Totali Preferenze</b>	<b>1</b>	<b>9</b>	<b>9</b>	<b>0</b>	<b>0</b>	<b>7</b>	<b>7</b>	<b>7</b>	<b>12</b>	<b>5</b>	<b>9</b>	<b>4</b>	<b>0</b>	<b>115</b>



**CITTA' DI CASTROVILLARI**  
 - Servizio Elaborazione Dati Elettorali -  
 ELEZIONI REGIONALI del 16 Aprile 2000

Voti Lista
51
Elettori
18144

CANDIDATI/SEZIONI	1	2	3	4	5	6	7	8	9	10
Corbelli Francesco S.	1	0	1	2	3	0	1	0	1	3
De Vita Pasquale G.	0	0	0	0	0	0	0	0	0	0
Serra Giorgio	0	0	0	0	0	0	0	0	0	0
Morello Iacobino	0	0	0	0	0	0	0	0	0	0
Leone Leonardo	0	0	0	0	0	0	0	0	0	0
Aiello Maria	0	0	0	0	0	0	0	0	0	0
Allotta Francesco	0	0	0	0	0	0	0	0	0	0
Pellegrino Giuseppe A.	0	0	0	0	0	0	0	0	0	0
De Angelis Ernesto M.	0	0	0	0	0	0	0	0	0	0
Polito Gianluca	0	0	0	0	0	0	0	0	0	0
Rizzuto Rosario	0	0	0	0	0	0	0	0	0	0
<b>Totali Preferenze</b>	<b>1</b>	<b>0</b>	<b>1</b>	<b>2</b>	<b>3</b>	<b>0</b>	<b>1</b>	<b>0</b>	<b>1</b>	<b>3</b>

**LISTA N. 20**  
**DIRITTI CIVILI**

Città di Castrovillari  
 Elaborazione Dati  
 Voti Preferenze  
Risultati Provvisori  
 Candidati Consiglieri

CANDIDATI/SEZIONI	11	12	13	14	15	16	17	18	19	20	21	22	23	Voti Preferenza
Corbelli Francesco S.	1	1	0	0	2	0	1	2	1	2	1	0	0	23
De Vita Pasquale G.	0	0	0	0	0	0	0	0	0	0	0	0	0	0
Serra Giorgio	0	0	0	0	0	0	0	0	0	0	0	0	0	0
Morello Iacobino	0	0	0	0	0	0	0	0	0	0	0	0	0	0
Leone Leonardo	2	0	0	0	0	0	0	0	0	0	0	0	0	2
Aiello Maria	0	0	0	0	0	0	0	0	0	0	0	0	0	0
Allotta Francesco	0	0	1	0	0	0	0	0	0	0	0	0	0	1
Pellegrino Giuseppe A.	0	0	0	0	0	0	0	0	0	0	0	0	0	0
De Angelis Ernesto M.	0	0	0	0	0	0	0	0	0	0	0	0	0	0
Polito Gianluca	0	0	0	0	0	0	0	0	0	0	0	0	0	0
Rizzuto Rosario	0	0	0	0	0	0	0	0	0	0	0	0	0	0
<b>Totali Preferenze</b>	<b>3</b>	<b>1</b>	<b>1</b>	<b>0</b>	<b>2</b>	<b>0</b>	<b>1</b>	<b>2</b>	<b>1</b>	<b>2</b>	<b>1</b>	<b>0</b>	<b>0</b>	<b>26</b>

**CITTA' DI CASTROVILLARI**  
 - Servizio Elaborazione Dati Elettorali -  
 ELEZIONI REGIONALI del 16 Aprile 2000

Voti Lista
45
Elettori
18144

CANDIDATI/SEZIONI	1	2	3	4	5	6	7	8	9	10					Voti Preferenza			
Marzano Antonio	0	0	0	1	0	0	0	1	0	0	<b>LISTA N. 21</b> <b>EMMA BONINO</b>  Città di Castrovillari Elaborazione Dati Voti Preferenze <u>Resultati Provvisori</u> Candidati Consiglieri							
Marchese Marco	0	0	0	0	0	0	0	0	0	0								
Matina Giuseppe M.	0	0	0	0	0	0	0	0	0	0								
Cauteruccio Marcello B.	0	0	0	0	0	0	0	0	0	0								
Destito Vito Fortunato	0	0	0	0	0	0	0	0	0	0								
Fortino Raffaele	0	0	0	0	0	0	0	0	0	0								
Lo Duca Francesco	0	0	0	0	0	0	0	0	0	0								
Ninotti Andrea	0	0	0	0	0	0	0	0	0	0								
Pansa Michele	0	0	0	0	0	0	0	0	0	0								
Turcarolo Gabriella	0	0	0	0	0	0	0	0	0	0								
Zaffina Armando F.	0	0	0	0	0	0	0	0	0	0								
<b>Totali Preferenze</b>	0	0	0	1	0	0	0	1	0	0								
CANDIDATI/SEZIONI	11	12	13	14	15	16	17	18	19	20					21	22	23	
Marzano Antonio	0	0	1	2	0	0	0	0	1	0					0	0	0	6
Marchese Marco	0	0	0	0	0	0	0	0	0	0	0	0	0	0				
Matina Giuseppe M.	0	0	0	0	0	0	0	0	0	0	0	0	0	0				
Cauteruccio Marcello B.	0	0	0	0	0	0	0	0	0	0	0	0	0	0				
Destito Vito Fortunato	0	0	0	0	0	0	0	0	0	0	0	0	0	0				
Fortino Raffaele	0	0	0	0	0	0	0	0	0	0	0	0	0	0				
Lo Duca Francesco	0	0	0	0	0	0	0	0	0	0	0	0	0	0				
Ninotti Andrea	0	0	0	0	0	0	0	0	0	0	0	0	0	0				
Pansa Michele	0	0	0	0	0	0	0	0	0	0	0	0	0	0				
Turcarolo Gabriella	0	0	0	0	0	0	0	0	0	0	0	0	0	0				
Zaffina Armando F.	0	0	0	0	0	0	0	0	0	0	0	0	0	0				
<b>Totali Preferenze</b>	0	0	1	2	0	0	0	0	1	0	0	0	0	6				