

Sezioni	CITTA' DI CASTROVILLARI - Servizio Elaborazione Dati Elettorali - AMMINISTRATIVE del 26-27 Maggio 2002 Rilevazione votanti (Domenica) ore 12,00			Elettori Maschi	Elettori Femmine	TOTALE ELETTORI	VOTANTI Maschi	VOTANTI Femmine	TOTALE VOTANTI	% Votanti Maschi	% Votanti Femmine	% TOTALE VOTANTI
	Ubicazione											
1	Villaggio Scolastico - Padiglione Maschile - P.zza Indipendenza	314	368	682	58	35	93	18,5	9,5	13,6		
2	Villaggio Scolastico - Padiglione Maschile - P.zza Indipendenza	371	418	789	45	42	87	12,1	10,0	11,0		
3	Villaggio Scolastico - Padiglione Maschile - P.zza Indipendenza	351	400	751	43	19	62	12,3	4,8	8,3		
4	Villaggio Scolastico - Padiglione Maschile - P.zza Indipendenza	313	370	683	38	37	75	12,1	10,0	11,0		
5	Villaggio Scolastico - Padiglione Femminile - P.zza Indipendenza	385	458	843	58	38	96	15,1	8,3	11,4		
6	Villaggio Scolastico - Padiglione Femminile - P.zza Indipendenza	402	429	831	49	48	97	12,2	11,2	11,7		
7	Villaggio Scolastico - Padiglione Femminile - P.zza Indipendenza	315	443	758	52	45	97	16,5	10,2	12,8		
8	Villaggio Scolastico - Padiglione Femminile - P.zza Indipendenza	372	420	792	44	43	87	11,8	10,2	11,0		
9	Scuola Elementare I° Circolo - Via Roma	400	462	862	86	58	144	21,5	12,6	16,7		
10	Scuola Elementare I° Circolo - Via Roma	400	441	841	69	52	121	17,3	11,8	14,4		
11	Scuola Elementare I° Circolo - Via Roma	533	548	1081	67	59	126	12,6	10,8	11,7		
12	Scuola Elementare I° Circolo - Via Roma	537	538	1075	62	41	103	11,5	7,6	9,6		
13	Scuola Elementare I° Circolo - Via Roma	427	430	857	71	42	113	16,6	9,8	13,2		
14	Scuola Elementare SS. Medici - <b>Sezione Speciale 14</b>	375	391	766	61	40	101	16,3	10,2	13,2		
15	Scuola Elementare SS. Medici	433	416	849	74	48	122	17,1	11,5	14,4		
16	Scuola Elementare SS. Medici	473	468	941	69	42	111	14,6	9,0	11,8		
17	Scuola Materna Rodari - Sede CRAL	386	443	829	51	37	88	13,2	8,4	10,6		
18	Scuola Materna Rodari - Sede CRAL	397	467	864	70	47	117	17,6	10,1	13,5		
19	Istituto Tecnico E. Fermi	468	479	947	71	48	119	15,2	10,0	12,6		
20	Istituto Tecnico E. Fermi	484	500	984	80	49	129	16,5	9,8	13,1		
21	Scuola Materna Giardini	292	288	580	29	26	55	9,9	9,0	9,5		
22	Centro Sociale Cammarata	324	319	643	53	25	78	16,4	7,8	12,1		
23	Ospedale civile Ferrari - <b>Sezione Speciale 23</b>	0	0	0	0	0	0	####	####	####		
<b>TOTALE</b>		<b>8752</b>	<b>9496</b>	<b>18248</b>	<b>1300</b>	<b>921</b>	<b>2221</b>	<b>14,9</b>	<b>9,7</b>	<b>12,2</b>		

Sezioni	CITTA' DI CASTROVILLARI - Servizio Elaborazione Dati Elettorali - AMMINISTRATIVE del 26-27 Maggio 2002 Rilevazione votanti (Domenica) ore 19,00			Elettori Maschi	Elettori Femmine	TOTALE ELETTORI	VOTANTI Maschi	VOTANTI Femmine	TOTALE VOTANTI	% Votanti Maschi	% Votanti Femmine	% TOTALE VOTANTI
	Ubicazione											
1	Villaggio Scolastico - Padiglione Maschile - P.zza Indipendenza	314	368	682	140	123	263	44,6	33,4	38,6		
2	Villaggio Scolastico - Padiglione Maschile - P.zza Indipendenza	371	418	789	129	136	265	34,8	32,5	33,6		
3	Villaggio Scolastico - Padiglione Maschile - P.zza Indipendenza	351	400	751	102	118	220	29,1	29,5	29,3		
4	Villaggio Scolastico - Padiglione Maschile - P.zza Indipendenza	313	370	683	118	133	251	37,7	35,9	36,7		
5	Villaggio Scolastico - Padiglione Femminile - P.zza Indipendenza	385	458	843	142	130	272	36,9	28,4	32,3		
6	Villaggio Scolastico - Padiglione Femminile - P.zza Indipendenza	402	429	831	136	141	277	33,8	32,9	33,3		
7	Villaggio Scolastico - Padiglione Femminile - P.zza Indipendenza	315	443	758	133	172	305	42,2	38,8	40,2		
8	Villaggio Scolastico - Padiglione Femminile - P.zza Indipendenza	372	420	792	142	152	294	38,2	36,2	37,1		
9	Scuola Elementare I° Circolo - Via Roma	400	462	862	174	160	334	43,5	34,6	38,7		
10	Scuola Elementare I° Circolo - Via Roma	400	441	841	166	151	317	41,5	34,2	37,7		
11	Scuola Elementare I° Circolo - Via Roma	533	548	1081	225	222	447	42,2	40,5	41,4		
12	Scuola Elementare I° Circolo - Via Roma	537	538	1075	183	178	361	34,1	33,1	33,6		
13	Scuola Elementare I° Circolo - Via Roma	427	430	857	170	150	320	39,8	34,9	37,3		
14	Scuola Elementare SS. Medici - <b>Sezione Speciale 14</b>	375	391	766	161	126	287	42,9	32,2	37,5		
15	Scuola Elementare SS. Medici	433	416	849	165	133	298	38,1	32,0	35,1		
16	Scuola Elementare SS. Medici	473	468	941	183	154	337	38,7	32,9	35,8		
17	Scuola Materna Rodari - Sede CRAL	386	443	829	160	161	321	41,5	36,3	38,7		
18	Scuola Materna Rodari - Sede CRAL	397	467	864	155	151	306	39,0	32,3	35,4		
19	Istituto Tecnico E. Fermi	468	479	947	207	184	391	44,2	38,4	41,3		
20	Istituto Tecnico E. Fermi	484	500	984	232	193	425	47,9	38,6	43,2		
21	Scuola Materna Giardini	292	288	580	90	75	165	30,8	26,0	28,4		
22	Centro Sociale Cammarata	324	319	643	158	133	291	48,8	41,7	45,3		
23	Ospedale civile Ferrari - <b>Sezione Speciale 23</b>	0	0	0	9	8	17	####	####	####		
<b>TOTALE</b>		<b>8752</b>	<b>9496</b>	<b>18248</b>	<b>3480</b>	<b>3284</b>	<b>6764</b>	<b>39,8</b>	<b>34,6</b>	<b>37,1</b>		

Sezioni	CITTA' DI CASTROVILLARI - Servizio Elaborazione Dati Elettorali - AMMINISTRATIVE del 26-27 Maggio 2002 Rilevazione votanti (Domenica) ore 22,00		Elettori Maschi	Elettori Femmine	TOTALE ELETTORI	VOTANTI Maschi	VOTANTI Femmine	TOTALE VOTANTI	% Votanti Maschi	% Votanti Femmine	% TOTALE VOTANTI
	Ubicazione										
1	Villaggio Scolastico - Padiglione Maschile - P.zza Indipendenza		314	368	682	189	186	375	60,2	50,5	55,0
2	Villaggio Scolastico - Padiglione Maschile - P.zza Indipendenza		371	418	789	193	207	400	52,0	49,5	50,7
3	Villaggio Scolastico - Padiglione Maschile - P.zza Indipendenza		351	400	751	154	178	332	43,9	44,5	44,2
4	Villaggio Scolastico - Padiglione Maschile - P.zza Indipendenza		313	370	683	165	185	350	52,7	50,0	51,2
5	Villaggio Scolastico - Padiglione Femminile - P.zza Indipendenza		385	458	843	220	215	435	57,1	46,9	51,6
6	Villaggio Scolastico - Padiglione Femminile - P.zza Indipendenza		402	429	831	217	219	436	54,0	51,0	52,5
7	Villaggio Scolastico - Padiglione Femminile - P.zza Indipendenza		315	443	758	186	239	425	59,0	54,0	56,1
8	Villaggio Scolastico - Padiglione Femminile - P.zza Indipendenza		372	420	792	211	214	425	56,7	51,0	53,7
9	Scuola Elementare I° Circolo - Via Roma		400	462	862	254	249	503	63,5	53,9	58,4
10	Scuola Elementare I° Circolo - Via Roma		400	441	841	239	241	480	59,8	54,6	57,1
11	Scuola Elementare I° Circolo - Via Roma		533	548	1081	320	325	645	60,0	59,3	59,7
12	Scuola Elementare I° Circolo - Via Roma		537	538	1075	273	270	543	50,8	50,2	50,5
13	Scuola Elementare I° Circolo - Via Roma		427	430	857	244	231	475	57,1	53,7	55,4
14	Scuola Elementare SS. Medici - <b>Sezione Speciale 14</b>		375	391	766	242	218	460	64,5	55,8	60,1
15	Scuola Elementare SS. Medici		433	416	849	260	243	503	60,0	58,4	59,2
16	Scuola Elementare SS. Medici		473	468	941	284	254	538	60,0	54,3	57,2
17	Scuola Materna Rodari - Sede CRAL		386	443	829	234	256	490	60,6	57,8	59,1
18	Scuola Materna Rodari - Sede CRAL		397	467	864	247	253	500	62,2	54,2	57,9
19	Istituto Tecnico E. Fermi		468	479	947	294	288	582	62,8	60,1	61,5
20	Istituto Tecnico E. Fermi		484	500	984	323	290	613	66,7	58,0	62,3
21	Scuola Materna Giardini		292	288	580	253	225	478	86,6	78,1	82,4
22	Centro Sociale Cammarata		324	319	643	230	217	447	71,0	68,0	69,5
23	Ospedale civile Ferrari - <b>Sezione Speciale 23</b>		0	0	0	11	9	20	#####	#####	#####
<b>TOTALE</b>			<b>8752</b>	<b>9496</b>	<b>18248</b>	<b>5243</b>	<b>5212</b>	<b>10455</b>	<b>59,9</b>	<b>54,9</b>	<b>57,3</b>

Sezioni	CITTA' DI CASTROVILLARI - Servizio Elaborazione Dati Elettorali - AMMINISTRATIVE del 26-27 Maggio 2002 Rilevazione votanti definitivi (Lunedì) ore 15,00		Elettori Maschi	Elettori Femmine	TOTALE ELETTORI	VOTANTI Maschi	VOTANTI Femmine	TOTALE VOTANTI	% Votanti Maschi	% Votanti Femmine	% TOTALE VOTANTI
	Ubicazione										
1	Villaggio Scolastico - Padiglione Maschile - P.zza Indipendenza		314	368	682	225	243	468	71,7	66,0	68,6
2	Villaggio Scolastico - Padiglione Maschile - P.zza Indipendenza		371	418	789	274	291	565	73,9	69,6	71,6
3	Villaggio Scolastico - Padiglione Maschile - P.zza Indipendenza		351	400	751	208	245	453	59,3	61,3	60,3
4	Villaggio Scolastico - Padiglione Maschile - P.zza Indipendenza		313	370	683	218	257	475	69,6	69,5	69,5
5	Villaggio Scolastico - Padiglione Femminile - P.zza Indipendenza		385	458	843	314	340	654	81,6	74,2	77,6
6	Villaggio Scolastico - Padiglione Femminile - P.zza Indipendenza		402	429	831	293	327	620	72,9	76,2	74,6
7	Villaggio Scolastico - Padiglione Femminile - P.zza Indipendenza		315	443	758	238	324	562	75,6	73,1	74,1
8	Villaggio Scolastico - Padiglione Femminile - P.zza Indipendenza		372	420	792	299	318	617	80,4	75,7	77,9
9	Scuola Elementare I° Circolo - Via Roma		400	462	862	319	356	675	79,8	77,1	78,3
10	Scuola Elementare I° Circolo - Via Roma		400	441	841	312	327	639	78,0	74,1	76,0
11	Scuola Elementare I° Circolo - Via Roma		533	548	1081	445	455	900	83,5	83,0	83,3
12	Scuola Elementare I° Circolo - Via Roma		537	538	1075	389	391	780	72,4	72,7	72,6
13	Scuola Elementare I° Circolo - Via Roma		427	430	857	333	324	657	78,0	75,3	76,7
14	Scuola Elementare SS. Medici - <b>Sezione Speciale 14</b>		375	391	766	317	323	640	84,5	82,6	83,6
15	Scuola Elementare SS. Medici		433	416	849	351	333	684	81,1	80,0	80,6
16	Scuola Elementare SS. Medici		473	468	941	385	375	760	81,4	80,1	80,8
17	Scuola Materna Rodari - Sede CRAL		386	443	829	316	355	671	81,9	80,1	80,9
18	Scuola Materna Rodari - Sede CRAL		397	467	864	313	344	657	78,8	73,7	76,0
19	Istituto Tecnico E. Fermi		468	479	947	384	382	766	82,1	79,7	80,9
20	Istituto Tecnico E. Fermi		484	500	984	399	402	801	82,4	80,4	81,4
21	Scuola Materna Giardini		292	288	580	234	234	468	80,1	81,3	80,7
22	Centro Sociale Cammarata		324	319	643	275	262	537	84,9	82,1	83,5
23	Ospedale civile Ferrari - <b>Sezione Speciale 23</b>		0	0	0	12	11	23	####	####	####
<b>TOTALE</b>			<b>8752</b>	<b>9496</b>	<b>18248</b>	<b>6853</b>	<b>7219</b>	<b>14072</b>	<b>78,3</b>	<b>76,0</b>	<b>77,1</b>

<i>Lista/Sezioni</i>											Votanti	Elettori			
	1	2	3	4	5	6	7	8	9	10	14072	18248			
Lega Calabria	5	1	4	1	2	1	0	1	2	1					
Forza Italia	39	58	36	45	72	43	56	40	90	51					
Castrovillari Provincia	6	4	5	6	11	4	6	3	8	3					
Unione Democristiani di Centro	52	61	68	49	96	81	87	77	106	81					
Nuovo P.S.I.	59	53	32	40	53	51	45	69	53	56					
Alleanza Nazionale	61	68	52	59	110	103	81	85	85	115					
Forza Nuova	11	3	10	9	6	10	2	12	7	18					
Rifondazione Comunista	16	26	25	15	23	23	18	26	25	22					
Socialisti Democratici Italiani	38	23	22	41	32	33	30	52	26	37					
Democratici di Sinistra	96	119	106	76	88	155	120	153	139	126					
Margherita	37	53	54	67	80	66	71	66	90	64					
Per una Città Nostra	6	6	6	4	5	2	3	3	3	11					
<i>Bianche</i>	9	5	3	5	8	7	5	4	3	3					
<i>Nulle</i>	19	53	16	38	40	18	14	14	19	30					
<b>Voti validi</b>	<b>435</b>	<b>480</b>	<b>423</b>	<b>417</b>	<b>586</b>	<b>579</b>	<b>524</b>	<b>591</b>	<b>637</b>	<b>588</b>					
<b>Totale Votanti</b>	<b>454</b>	<b>533</b>	<b>439</b>	<b>455</b>	<b>626</b>	<b>597</b>	<b>538</b>	<b>605</b>	<b>656</b>	<b>618</b>					
<i>Lista/Sezioni</i>	11	12	13	14	15	16	17	18	19	20	21	22	23	Voti di Lista	% Voti Lista
Lega Calabria	1	0	1	0	1	7	1	0	4	1	1	0	0	<b>35</b>	0,3
Forza Italia	105	115	99	74	75	78	75	64	69	104	67	39	4	<b>1498</b>	11,5
Castrovillari Provincia	19	5	8	5	13	1	5	2	5	2	3	1	0	<b>125</b>	1,0
Unione Democristiani di Centro	118	87	67	92	92	79	117	91	114	118	52	285	0	<b>2070</b>	15,9
Nuovo P.S.I.	59	55	51	54	57	51	65	61	58	64	25	16	3	<b>1130</b>	8,7
Alleanza Nazionale	124	107	78	89	95	97	93	97	107	105	68	45	4	<b>1928</b>	14,8
Forza Nuova	17	7	29	8	8	28	10	14	15	7	7	2	2	<b>242</b>	1,9
Rifondazione Comunista	30	33	37	23	21	46	18	22	33	38	20	9	1	<b>550</b>	4,2
Socialisti Democratici Italiani	43	37	44	30	37	68	37	32	42	42	26	5	0	<b>777</b>	6,0
Democratici di Sinistra	185	141	123	146	140	122	124	180	158	164	81	71	6	<b>2819</b>	21,7
Margherita	113	79	47	69	64	72	82	40	91	88	42	42	0	<b>1477</b>	11,4
Per una Città Nostra	24	11	7	10	21	6	5	9	23	18	26	3	0	<b>212</b>	1,6
<i>Bianche</i>	11	9	8	5	12	14	6	3	3	5	8	2	0	<b>138</b>	1,0
<i>Nulle</i>	25	56	37	15	24	62	15	16	23	22	36	12	3	<b>607</b>	4,5
<b>Voti validi</b>	<b>849</b>	<b>686</b>	<b>599</b>	<b>605</b>	<b>636</b>	<b>669</b>	<b>638</b>	<b>615</b>	<b>722</b>	<b>756</b>	<b>426</b>	<b>520</b>	<b>20</b>	<b>13001</b>	<b>95,5</b>
<b>Totale Votanti</b>	<b>874</b>	<b>742</b>	<b>636</b>	<b>620</b>	<b>660</b>	<b>731</b>	<b>653</b>	<b>631</b>	<b>745</b>	<b>778</b>	<b>462</b>	<b>532</b>	<b>23</b>	<b>13608</b>	<b>74,6</b>

CITTA' DI CASTROVILLARI  
- Elaborazione Dati -  
AMMINISTRATIVE  
Del 26-27 Maggio 2002  
**DATI DEFINITIVI**

I dati riportati nella tabella di consultazione si riferiscono ai risultati delle operazioni di scrutinio effettuate presso i seggi elettorali. Tali risultati sono trasmessi, tramite i rappresentanti del Comune in servizio presso i seggi, agli addetti del servizio elettorale che a loro volta li elaborano. Sono pertanto da considerare indicativi senza alcun valore ufficiale in quanto i dati ufficiali e definitivi sono il risultato delle operazioni effettuate dall'ufficio centrale Comunale per la elezione del Sindaco e dei Consiglieri Comunali.







I dati riportati nella tabella di consultazione si riferiscono ai risultati delle operazioni di scrutinio effettuate presso i seggi elettorali. Tali risultati sono trasmessi, tramite i rappresentanti del Comune in servizio presso i seggi, agli addetti del servizio elettorale che a loro volta li elaborano. Sono pertanto da considerare indicativi senza alcun valore ufficiale in quanto i dati ufficiali e definitivi sono il risultato delle operazioni effettuate dall'ufficio centrale Comunale per la elezione del Sindaco e dei Consiglieri Comunali.

Votanti







Elettori

14072

18248

<i>Candidati/Sezioni</i>	1	2	3	4	5	6	7	8	9	10
SALADINO Pasquale 	50	59	53	45	82	52	64	53	101	55
BLAIOTTA Francesco 	185	211	160	165	252	247	224	248	275	280
MARTINO Giovanni Mario 	12	4	11	9	8	13	2	13	9	16
ANELE Rosanna 	15	28	23	19	21	25	19	25	28	23
FORTUNATO Francesco 	168	193	177	185	234	253	231	254	232	222
ORTALE Francesco 	10	12	10	9	9	5	3	6	8	10
<i>Bianche</i>	9	5	3	5	8	7	5	4	3	3
<i>Nulle</i>	19	53	16	38	40	18	14	14	19	30
<b>Voti validi</b>	<b>449</b>	<b>512</b>	<b>437</b>	<b>437</b>	<b>614</b>	<b>602</b>	<b>548</b>	<b>603</b>	<b>656</b>	<b>609</b>
<b>Totale Votanti</b>	<b>468</b>	<b>565</b>	<b>453</b>	<b>475</b>	<b>654</b>	<b>620</b>	<b>562</b>	<b>617</b>	<b>675</b>	<b>639</b>

CITTA' DI CASTROVILLARI  
- Servizio Elaborazioni dati -  
AMMINISTRATIVE  
Del 26-27 Maggio 2002  
**DATI DEFINITIVI**

<i>Candidati/Sezioni</i>	11	12	13	14	15	16	17	18	19	20	21	22	23	VOTI VALIDI	% Voti Validi
SALADINO Pasquale 	125	114	105	86	94	84	101	68	74	88	65	35	4	<b>1657</b>	12,3
BLAIOTTA Francesco 	336	297	190	232	242	236	276	277	301	315	154	350	7	<b>5460</b>	40,5
MARTINO Giovanni Mario 	17	8	27	12	6	24	12	13	15	10	6	2	2	<b>251</b>	1,9
ANELE Rosanna 	50	35	43	21	28	44	18	15	33	31	14	12	1	<b>571</b>	4,2
FORTUNATO Francesco 	315	248	231	248	254	282	236	251	293	305	145	117	6	<b>5080</b>	37,7
ORTALE Francesco 	21	13	16	21	24	14	7	14	24	25	40	7	0	<b>308</b>	2,3
<i>Bianche</i>	11	9	8	5	12	14	6	3	3	5	8	2	0	<b>138</b>	1,0
<i>Nulle</i>	25	56	37	15	24	62	15	16	23	22	36	12	3	<b>607</b>	4,3
<b>Voti validi</b>	<b>875</b>	<b>724</b>	<b>620</b>	<b>625</b>	<b>660</b>	<b>698</b>	<b>656</b>	<b>641</b>	<b>743</b>	<b>779</b>	<b>432</b>	<b>525</b>	<b>20</b>	<b>13465</b>	<b>95,7</b>
<b>Totale Votanti</b>	<b>900</b>	<b>780</b>	<b>657</b>	<b>640</b>	<b>684</b>	<b>760</b>	<b>671</b>	<b>657</b>	<b>766</b>	<b>801</b>	<b>468</b>	<b>537</b>	<b>23</b>	<b>14072</b>	<b>77,1</b>

CANDIDATI/SEZIONI	1	2	3	4	5	6	7	8	9	10
Le Voci Luigi	0	0	1	1	0	0	0	0	2	0
Rota Giuseppe	1	0	2	0	1	1	0	0	0	1
Bengardino Gianpiero	0	0	0	0	0	0	0	0	0	0
Favaro Angelo	4	0	1	0	0	0	0	0	0	0
Le Voci Antonio	0	0	0	0	0	0	0	0	0	0
Di Franco Vincenzo	0	0	0	0	0	0	0	0	0	0
Stella Giuseppe	0	0	0	0	0	0	0	0	0	0
Burreci Vincenzo	0	0	0	0	0	0	0	0	0	0
Pippa Vincenzo	0	0	0	0	0	0	0	0	0	0
Bengardino Mario	0	0	0	0	0	0	0	0	0	0
Ferraro Salvina	0	0	0	0	0	0	0	0	0	0
D'Elia Giuliana	0	0	0	0	0	0	0	0	0	0
Lato Ferruccio	0	0	0	0	1	0	0	0	0	0
<b>Totali Preferenze</b>	<b>5</b>	<b>0</b>	<b>4</b>	<b>1</b>	<b>2</b>	<b>1</b>	<b>0</b>	<b>0</b>	<b>2</b>	<b>1</b>

Rilevazione Dati  
DEFINITIVI  
Voti di Preferenza

LISTA N.1



CITTA' DI CASTROVILLARI  
- Servizio Elaborazione Dati Elettorali -  
Amministrative 26-27 Maggio 2002

CANDIDATI/SEZIONI	11	12	13	14	15	16	17	18	19	20	21	22	23	Preferenze	Quoziente Lista	Quoziente Gruppo	Graduatoria Provvisoria Candidati Lista	Voti Preferenze	Graduatoria
Le Voci Luigi	0	0	0	0	0	0	0	0	0	1	0	0	0	5	35,0	1658	Rota Giuseppe	20	1°
Rota Giuseppe	1	0	0	0	1	7	0	0	4	0	1	0	0	20	17,5	829	Le Voci Luigi	5	2°
Bengardino Gianpiero	0	0	0	0	0	0	0	0	0	0	0	0	0	0	11,7	553	Favaro Angelo	5	3°
Favaro Angelo	0	0	0	0	0	0	0	0	0	0	0	0	0	5	8,8	415	Di Franco Vincenzo	1	4°
Le Voci Antonio	0	0	0	0	0	0	0	0	0	0	0	0	0	0	7,0	332	Lato Ferruccio	1	5°
Di Franco Vincenzo	0	0	1	0	0	0	0	0	0	0	0	0	0	1	5,8	276	Bengardino Gianpiero	0	6°
Stella Giuseppe	0	0	0	0	0	0	0	0	0	0	0	0	0	0	5,0	237	Le Voci Antonio	0	7°
Burreci Vincenzo	0	0	0	0	0	0	0	0	0	0	0	0	0	0	4,4	207	Stella Giuseppe	0	8°
Pippa Vincenzo	0	0	0	0	0	0	0	0	0	0	0	0	0	0	3,9	184	Burreci Vincenzo	0	9°
Bengardino Mario	0	0	0	0	0	0	0	0	0	0	0	0	0	0	3,5	166	Pippa Vincenzo	0	10°
Ferraro Salvina	0	0	0	0	0	0	0	0	0	0	0	0	0	0	3,2	151	Bengardino Mario	0	11°
D'Elia Giuliana	0	0	0	0	0	0	0	0	0	0	0	0	0	0	2,9	138	Ferraro Salvina	0	12°
Lato Ferruccio	0	0	0	0	0	0	0	0	0	0	0	0	0	1	2,7	128	D'Elia Giuliana	0	13°
<b>Totali Preferenze</b>	<b>1</b>	<b>0</b>	<b>1</b>	<b>0</b>	<b>1</b>	<b>7</b>	<b>0</b>	<b>0</b>	<b>4</b>	<b>1</b>	<b>1</b>	<b>0</b>	<b>0</b>	<b>32</b>			<b>Totali Preferenze</b>	<b>32</b>	

CANDIDATI/SEZIONI	1	2	3	4	5	6	7	8	9	10
La Polla Antonio	9	5	6	3	15	4	6	6	4	5
Stigliano Carlo Maria	2	14	4	6	3	3	10	1	22	4
Gatto Antonio	2	0	3	0	2	2	4	0	8	3
Agostini Ennio	0	0	0	2	1	2	2	0	1	1
Barletta Francesco	0	0	5	1	5	2	0	0	3	1
Bonafine Massimiliano	1	4	5	2	5	4	0	2	3	3
Campolongo Francesco	0	4	1	3	0	0	0	0	0	0
Chiodi Raffaele	3	0	0	1	0	0	0	1	10	4
Crescenzo Raffaele	1	7	1	3	8	7	1	10	7	3
Elia Giuseppe	0	1	2	3	0	0	5	0	0	0
Gaetani Concetta	0	0	0	1	2	1	0	0	0	1
Gaudenti Salvatore	0	0	0	0	0	0	0	0	0	1
Ioele Filomena	5	5	0	0	3	0	1	2	3	1
Magnelli Chiara Silvana	0	2	0	1	0	3	0	0	0	6
Martino Maria Antonia	0	0	0	0	0	0	0	0	0	0
Minasi Vittorio	0	1	0	0	0	0	0	0	5	1
Morero Giuseppe Antonio	4	8	0	2	11	1	6	9	2	6
Rotondaro Teresa	0	0	1	1	0	0	1	0	1	1
Spinicci Ugo	3	2	1	2	5	1	4	0	3	5
Tocci Leonardo	0	0	0	3	0	0	0	1	7	1
<b>Totali Preferenze</b>	<b>30</b>	<b>53</b>	<b>29</b>	<b>34</b>	<b>60</b>	<b>30</b>	<b>40</b>	<b>32</b>	<b>79</b>	<b>47</b>

LISTA N.2



CITTA' DI CASTROVILLARI  
- Servizio Elaborazione Dati Elettorali -  
AMMINISTRATIVE  
26-27 Maggio 2002

Rilevazione Dati DEFINITIVI  
Voti di Preferenza

CANDIDATI/SEZIONI	11	12	13	14	15	16	17	18	19	20	21	22	23	Preferenze	Quoziente Lista	Quoziente Grupp	Graduatoria Provvisoria Candidati Lista	Voti Preferenze	Graduatoria
La Polla Antonio	11	13	7	9	9	10	3	1	4	3	3	1	0	137	1498,0	1658	Stigliano Carlo Maria	174	1°
Stigliano Carlo Maria	9	18	6	7	2	8	4	11	5	17	7	10	1	174	749,0	829	Crescenzo Raffaele	147	2°
Gatto Antonio	8	5	15	8	6	7	9	1	2	11	0	0	0	96	499,3	553	La Polla Antonio	137	3°
Agostini Ennio	4	3	0	0	0	2	1	4	1	6	0	0	0	30	374,5	415	Bonafine Massimiliano	135	4°
Barletta Francesco	10	1	4	1	3	1	1	2	3	1	3	1	0	48	299,6	332	Morero Giuseppe Antonio	103	5°
Bonafine Massimiliano	15	17	8	6	3	6	17	4	1	9	5	14	1	135	249,7	276	Spinicci Ugo	99	6°
Campolongo Francesco	0	1	2	0	1	0	5	0	0	0	0	0	0	17	214,0	237	Ioele Filomena	97	7°
Chiodi Raffaele	1	1	7	2	5	1	0	5	1	3	0	0	0	45	187,3	207	Gatto Antonio	96	8°
Crescenzo Raffaele	11	10	2	10	7	11	3	4	13	21	6	1	0	147	166,4	184	Barletta Francesco	48	9°
Elia Giuseppe	0	0	0	0	0	0	0	0	2	0	0	0	0	13	149,8	166	Chiodi Raffaele	45	10°
Gaetani Concetta	1	0	2	0	5	0	2	1	0	1	4	3	0	24	136,2	151	Magnelli Chiara Silvana	40	11°
Gaudenti Salvatore	2	6	0	0	0	0	0	0	0	0	0	0	0	9	124,8	138	Agostini Ennio	30	12°
Ioele Filomena	1	8	18	6	9	8	6	2	3	6	5	5	0	97	115,2	128	Tocci Leonardo	25	13°
Magnelli Chiara Silvana	1	1	1	6	3	2	3	6	0	2	3	0	0	40	107,0	118	Gaetani Concetta	24	14°
Martino Maria Antonia	1	0	0	3	0	2	4	0	2	2	0	0	0	14	99,9	111	Rotondaro Teresa	20	15°
Minasi Vittorio	0	0	3	3	0	0	1	0	0	4	0	0	0	18	93,6	104	Minasi Vittorio	18	16°
Morero Giuseppe Antonio	7	2	5	4	6	4	6	3	4	4	8	1	0	103	88,1	98	Campolongo Francesco	17	17°
Rotondaro Teresa	5	6	0	0	0	0	0	1	3	0	0	0	0	20	83,2	92	Martino Maria Antonia	14	18°
Spinicci Ugo	2	6	7	4	5	6	0	4	14	10	13	1	1	99	78,8	87	Elia Giuseppe	13	19°
Tocci Leonardo	0	3	0	0	4	0	1	0	0	0	5	0	0	25	74,9	83	Gaudenti Salvatore	9	20°
<b>Totali Preferenze</b>	<b>89</b>	<b>101</b>	<b>87</b>	<b>69</b>	<b>68</b>	<b>68</b>	<b>66</b>	<b>49</b>	<b>58</b>	<b>100</b>	<b>62</b>	<b>37</b>	<b>3</b>	<b>1291</b>			<b>Totali Preferenze</b>	<b>1291</b>	



CANDIDATI/SEZIONI	1	2	3	4	5	6	7	8	9	10
Schito Ivano	5	3	4	4	9	2	4	3	6	1
Armentano Flaviana	0	0	0	0	0	0	0	0	0	0
Balena Domenica	0	0	0	0	0	0	0	0	0	0
Bianco Rossella	0	0	0	0	0	0	0	0	0	0
Ciancio Domenico	0	0	0	0	0	0	0	0	0	0
De Santo Maria Pina	0	0	0	0	0	0	0	0	0	0
Donato Francesca	0	0	0	0	0	0	0	0	0	0
Esposito Fabiana	0	0	0	0	0	0	0	0	0	0
Filomia Carmine	0	0	0	0	0	0	0	0	0	0
Fittipaldi Rosa Maria	0	0	0	0	0	0	0	0	0	0
Fortunato Domenico	0	0	0	0	0	0	0	0	0	0
Longo Rosa	0	0	0	0	0	0	0	0	0	0
Manfredi Rosa	0	0	0	0	0	0	0	0	0	2
Minicozzi Daniela	0	0	0	0	0	0	0	0	0	0
Paladino Maria Teresa	0	0	0	0	0	0	0	0	0	0
Passarelli Luigi	0	0	0	0	0	0	0	0	0	0
Santagada Vittoria	0	0	0	0	0	0	0	0	0	0
Zicari Giovanni	0	0	0	0	0	0	0	0	0	0
<b>Totali Preferenze</b>	<b>5</b>	<b>3</b>	<b>4</b>	<b>4</b>	<b>9</b>	<b>2</b>	<b>4</b>	<b>3</b>	<b>6</b>	<b>3</b>



**CITTA' DI CASTROVILLARI**  
- Servizio Elaborazione Dati Elettorali -  
**AMMINISTRATIVE**  
26-27 Maggio 2002

**Rilevazione Dati DEFINITIVI**  
**Voti di Preferenza**

CANDIDATI/SEZIONI	11	12	13	14	15	16	17	18	19	20	21	22	23	Preferenze	Quoziente Lista	Quoziente Gruppo	Graduatoria Provvisoria Candidati Lista	Voti Preferenze	Graduatoria
Schito Ivano	17	3	7	3	13	1	5	1	4	2	2	0	0	99	125,0	1658	Schito Ivano	99	1°
Armentano Flaviana	0	0	0	0	0	0	0	0	0	0	0	0	0	0	62,5	829	Manfredi Rosa	2	2°
Balena Domenica	0	0	0	0	0	0	0	0	0	0	0	0	0	0	41,7	553	Paladino Maria Teresa	1	3°
Bianco Rossella	0	0	0	0	0	0	0	0	0	0	0	0	0	0	31,3	415	Armentano Flaviana	0	4°
Ciancio Domenico	0	0	0	0	0	0	0	0	0	0	0	0	0	0	25,0	332	Balena Domenica	0	5°
De Santo Maria Pina	0	0	0	0	0	0	0	0	0	0	0	0	0	0	20,8	276	Bianco Rossella	0	6°
Donato Francesca	0	0	0	0	0	0	0	0	0	0	0	0	0	0	17,9	237	Ciancio Domenico	0	7°
Esposito Fabiana	0	0	0	0	0	0	0	0	0	0	0	0	0	0	15,6	207	De Santo Maria Pina	0	8°
Filomia Carmine	0	0	0	0	0	0	0	0	0	0	0	0	0	0	13,9	184	Donato Francesca	0	9°
Fittipaldi Rosa Maria	0	0	0	0	0	0	0	0	0	0	0	0	0	0	12,5	166	Esposito Fabiana	0	10°
Fortunato Domenico	0	0	0	0	0	0	0	0	0	0	0	0	0	0	11,4	151	Filomia Carmine	0	11°
Longo Rosa	0	0	0	0	0	0	0	0	0	0	0	0	0	0	10,4	138	Fittipaldi Rosa Maria	0	12°
Manfredi Rosa	0	0	0	0	0	0	0	0	0	0	0	0	0	2	9,6	128	Fortunato Domenico	0	13°
Minicozzi Daniela	0	0	0	0	0	0	0	0	0	0	0	0	0	0	8,9	118	Longo Rosa	0	14°
Paladino Maria Teresa	1	0	0	0	0	0	0	0	0	0	0	0	0	1	8,3	111	Minicozzi Daniela	0	15°
Passarelli Luigi	0	0	0	0	0	0	0	0	0	0	0	0	0	0	7,8	104	Passarelli Luigi	0	16°
Santagada Vittoria	0	0	0	0	0	0	0	0	0	0	0	0	0	0	7,4	98	Santagada Vittoria	0	17°
Zicari Giovanni	0	0	0	0	0	0	0	0	0	0	0	0	0	0	6,9	92	Zicari Giovanni	0	18°
<b>Totali Preferenze</b>	<b>18</b>	<b>3</b>	<b>7</b>	<b>3</b>	<b>13</b>	<b>1</b>	<b>5</b>	<b>1</b>	<b>4</b>	<b>2</b>	<b>2</b>	<b>0</b>	<b>0</b>	<b>102</b>			<b>Totali Preferenze</b>	<b>102</b>	

CANDIDATI/SEZIONI	1	2	3	4	5	6	7	8	9	10
Torcicollo Vincenzo	3	11	2	5	21	14	19	14	13	8
Etere Francesco	2	6	4	6	3	3	2	16	3	2
Amato Ricardo	0	0	0	0	0	0	0	0	2	4
Attadia Santino	0	0	0	0	0	0	0	0	0	0
Badolato Vincenzo	0	0	0	0	1	0	2	0	0	1
Battipede Gaetano	0	0	0	0	0	0	0	0	0	0
Berardi Mario	0	2	0	0	0	0	0	0	0	0
Cera Franco Robertino	10	1	7	0	0	0	2	0	2	2
De Capua Tommaso	3	13	12	4	7	10	11	6	9	16
De Padova Pierangelo	9	1	3	5	7	7	0	7	1	6
Ferrari Rocco	0	0	1	0	0	1	1	0	1	0
La Falce Giuseppe	0	0	2	0	2	0	0	3	5	3
Marotta Oscar	2	3	4	1	8	7	5	1	8	4
Martire Luca	0	0	1	0	8	0	0	0	0	0
Masotina Nunzio	5	5	1	5	11	12	3	7	7	8
Pugliese Bruno	0	0	1	1	0	3	4	3	4	5
Rummolo Mario Innocenzo	0	3	7	3	5	6	8	2	8	2
Salerno Eugenio	5	8	10	7	6	5	10	3	12	4
Santoro Emilio	0	0	0	0	0	0	0	0	0	0
Schifino Biagio	9	7	14	4	14	12	11	11	26	13
<b>Totali Preferenze</b>	<b>48</b>	<b>60</b>	<b>69</b>	<b>41</b>	<b>93</b>	<b>80</b>	<b>78</b>	<b>73</b>	<b>101</b>	<b>78</b>

LISTA N.4



CITTA' DI CASTROVILLARI  
- Servizio Elaborazione Dati Elettorali -  
AMMINISTRATIVE  
26-27 Maggio 2002

Rilevazione Dati DEFINITIVI  
Voti di Preferenza

CANDIDATI/SEZIONI	11	12	13	14	15	16	17	18	19	20	21	22	23	Preferenze	Quoziente Lista	Quoziente Gruppo	Graduatoria Provvisoria Candidati Lista	Voti Preferenze	Graduatoria
Torcicollo Vincenzo	4	17	12	12	16	5	9	5	10	8	3	3	0	214	2070.0	5128	Salerno Eugenio	421	1°
Etere Francesco	6	3	2	1	2	1	0	0	15	1	9	1	0	88	1035.0	2564	Schifino Biagio	274	2°
Amato Ricardo	7	2	1	1	3	0	1	0	1	7	0	0	0	29	690.0	1709	Torcicollo Vincenzo	214	3°
Attadia Santino	0	0	0	0	0	0	0	0	0	0	0	0	0	0	517.5	1282	De Capua Tommaso	193	4°
Badolato Vincenzo	1	2	0	0	1	0	2	0	0	3	0	0	0	13	414.0	1026	Rummolo Mario Innocenzo	180	5°
Battipede Gaetano	0	0	0	0	0	0	0	0	0	0	0	0	0	0	345.0	855	Masotina Nunzio	161	6°
Berardi Mario	0	0	0	0	0	0	0	0	0	0	0	0	0	2	295.7	733	Marotta Oscar	140	7°
Cera Franco Robertino	23	1	0	1	1	0	1	1	5	1	4	0	0	62	258.8	641	Etere Francesco	88	8°
De Capua Tommaso	9	16	10	15	3	1	9	6	16	9	7	1	0	193	230.0	570	De Padova Pierangelo	86	9°
De Padova Pierangelo	5	0	2	4	1	1	5	4	5	3	0	10	0	86	207.0	513	Cera Franco Robertino	62	10°
Ferrari Rocco	1	0	0	1	0	1	0	0	4	0	0	6	0	17	188.2	466	Pugliese Bruno	60	11°
La Falce Giuseppe	4	0	1	0	3	0	0	2	2	3	2	2	0	34	172.5	427	La Falce Giuseppe	34	12°
Marotta Oscar	6	1	9	6	15	16	5	2	9	21	2	5	0	140	159.2	394	Amato Ricardo	29	13°
Martire Luca	0	0	1	0	1	3	1	0	1	1	3	1	0	21	147.9	366	Martire Luca	21	14°
Masotina Nunzio	6	2	5	5	4	6	24	21	3	9	4	8	0	161	138.0	342	Ferrari Rocco	17	15°
Pugliese Bruno	12	1	1	2	2	4	4	0	6	6	1	0	0	60	129.4	321	Badolato Vincenzo	13	16°
Rummolo Mario Innocenzo	9	17	3	7	5	10	21	21	13	24	5	1	0	180	121.8	302	Berardi Mario	2	17°
Salerno Eugenio	9	17	7	24	10	13	13	11	5	7	3	232	0	421	115.0	285	Santoro Emilio	1	18°
Santoro Emilio	0	0	0	0	0	0	0	0	0	1	0	0	0	1	108.9	270	Attadia Santino	0	19°
Schifino Biagio	12	8	11	12	24	15	20	13	13	11	6	8	0	274	103.5	256	Battipede Gaetano	0	20°
<b>Totali Preferenze</b>	<b>114</b>	<b>87</b>	<b>65</b>	<b>91</b>	<b>91</b>	<b>76</b>	<b>115</b>	<b>86</b>	<b>108</b>	<b>115</b>	<b>49</b>	<b>278</b>	<b>0</b>	<b>1996</b>			<b>Totali Preferenze</b>	<b>1996</b>	

CANDIDATI/SEZIONI	1	2	3	4	5	6	7	8	9	10
Scoditti Antonio	3	4	0	3	2	6	2	14	1	9
Battaglia Leonardo	8	13	8	2	3	1	1	2	4	0
Colautti Giuseppe	0	0	0	0	0	0	0	0	0	0
D'Atri Lorenzo	4	6	1	3	8	10	9	6	12	9
De Filpo Graziella	0	2	0	0	5	0	2	0	0	0
De Marco Angelo	0	0	0	5	0	0	1	3	0	4
Di Camio Nunzio	0	0	1	0	0	1	0	0	0	2
Donato Maria Carmela	1	0	0	0	1	0	0	0	1	0
D'Onghia Donato	0	0	0	0	0	0	0	0	0	0
Esposito Gennaro Rosario	8	3	0	4	6	2	3	12	0	2
Fazio Antonietta	0	5	1	2	8	4	7	6	4	6
Federico Filippo Marco	1	2	0	2	3	0	2	1	0	1
Munno Domenico	6	11	3	5	9	4	3	6	2	3
Macrini Antonio	13	2	3	2	1	4	2	1	26	2
Santandrea Maria	10	1	1	0	0	0	0	0	0	0
Sola Francesco	2	0	1	0	0	1	0	1	0	2
Tedesco Giuseppe	0	0	0	0	0	1	0	0	0	0
Maiorano Lucia	0	0	0	4	0	3	0	1	0	7
<b>Totali Preferenze</b>	<b>56</b>	<b>49</b>	<b>19</b>	<b>32</b>	<b>46</b>	<b>37</b>	<b>32</b>	<b>53</b>	<b>50</b>	<b>47</b>

LISTA N.5



CITTA' DI CASTROVILLARI  
- Servizio Elaborazione Dati Elettorali -  
AMMINISTRATIVE  
26-27 Maggio 2002

Rilevazione Dati DEFINITIVI  
Voti di Preferenza

CANDIDATI/SEZIONI	11	12	13	14	15	16	17	18	19	20	21	22	23	Preferenze	Quoziente Lista	Quoziente Gruppo	Graduatoria Provvisoria Candidati Lista	Voti Preferenze	Graduatoria
Scoditti Antonio	11	1	5	7	6	4	6	2	3	4	3	1	0	97	1130.0	5128	D'Atri Lorenzo	178	1°
Battaglia Leonardo	2	0	4	7	4	9	2	0	3	4	4	1	0	82	565.0	2564	Munno Domenico	117	2°
Colautti Giuseppe	0	0	0	0	0	0	10	0	0	0	0	0	0	10	376.7	1709	Scoditti Antonio	97	3°
D'Atri Lorenzo	14	9	10	7	4	12	20	3	15	10	0	5	1	178	282.5	1282	Macrini Antonio	93	4°
De Filpo Graziella	1	0	0	1	0	0	0	0	0	0	0	0	0	11	226.0	1026	Fazio Antonietta	83	5°
De Marco Angelo	2	2	1	7	1	6	6	6	0	4	0	0	0	48	188.3	855	Battaglia Leonardo	82	6°
Di Camio Nunzio	0	1	0	0	0	2	0	2	1	0	0	0	0	10	161.4	733	Esposito Gennaro Rosario	80	7°
Donato Maria Carmela	2	3	3	2	0	0	0	0	3	4	0	0	0	20	141.3	641	Federico Filippo Marco	50	8°
D'Onghia Donato	1	0	0	2	0	0	4	2	0	0	0	0	0	9	125.6	570	De Marco Angelo	48	9°
Esposito Gennaro Rosario	6	4	5	1	6	3	2	2	1	7	0	2	1	80	113.0	513	Donato Maria Carmela	20	10°
Fazio Antonietta	0	1	1	8	13	2	1	4	3	5	2	0	0	83	102.7	466	Sola Francesco	18	11°
Federico Filippo Marco	6	8	0	2	1	2	1	3	10	1	2	2	0	50	94.2	427	Maiorano Lucia	16	12°
Munno Domenico	1	3	5	1	16	3	13	6	0	12	4	0	1	117	86.9	394	Santandrea Maria	15	13°
Macrini Antonio	2	11	2	3	1	1	3	4	4	3	1	2	0	93	80.7	366	De Filpo Graziella	11	14°
Santandrea Maria	2	0	0	0	0	0	0	0	0	0	1	0	0	15	75.3	342	Colautti Giuseppe	10	15°
Sola Francesco	2	0	1	0	0	0	0	6	0	2	0	0	0	18	70.6	321	Di Camio Nunzio	10	16°
Tedesco Giuseppe	0	0	0	0	0	0	0	0	0	0	0	0	0	1	66.5	302	D'Onghia Donato	9	17°
Maiorano Lucia	0	0	0	0	0	0	0	1	0	0	0	0	0	16	62.8	285	Tedesco Giuseppe	1	18°
<b>Totali Preferenze</b>	<b>52</b>	<b>43</b>	<b>37</b>	<b>48</b>	<b>52</b>	<b>44</b>	<b>68</b>	<b>41</b>	<b>43</b>	<b>56</b>	<b>17</b>	<b>13</b>	<b>3</b>	<b>938</b>			<b>Totali Preferenze</b>	<b>938</b>	

CANDIDATI/SEZIONI	1	2	3	4	5	6	7	8	9	10
Abbenante Giuseppe	3	4	7	10	8	5	10	6	4	4
Ammirati Luigi	1	0	2	1	0	3	1	11	0	0
Ariete Luigi	6	4	4	4	7	4	6	2	3	0
Bartolini Antonio	8	1	4	0	15	12	7	10	8	10
Calabrese Alessandro	0	0	0	0	0	0	0	0	0	0
Casalnova Sonia	0	0	0	0	8	5	6	5	5	5
Ceraudo Armando	2	0	0	0	1	4	2	7	2	3
Corrado Francesco	6	15	4	4	6	11	9	4	14	24
Croce Oreste	0	4	1	1	5	7	1	6	3	8
De Gaio Anna	7	8	8	9	13	12	8	1	5	12
Di Gaetani Massimo	16	15	11	3	4	6	1	2	4	16
Donadio Domenico	1	1	4	5	4	7	2	9	11	5
Forte Raffaele	0	0	3	4	0	6	2	2	6	1
Galicchio Serafino	3	1	0	0	17	2	2	6	4	4
Guerrisi Rocco	0	1	1	0	1	0	1	1	0	3
Mazzuca Roberto	1	5	0	1	9	4	0	9	3	4
Monaco Carla	0	0	0	0	3	1	0	0	2	0
Palazzo Carmine	5	2	1	6	1	4	9	0	1	5
Sommella Luigi	0	0	2	4	2	5	4	0	1	7
Tamburi Giuseppe	0	1	0	0	2	1	3	1	2	3
<b>Totali Preferenze</b>	<b>59</b>	<b>62</b>	<b>52</b>	<b>52</b>	<b>106</b>	<b>99</b>	<b>74</b>	<b>82</b>	<b>78</b>	<b>114</b>

## LISTA N.6



CITTA' DI CASTROVILLARI  
- Servizio Elaborazione Dati Elettorali -  
AMMINISTRATIVE  
26-27 Maggio 2002

Rilevazione Dati DEFINITIVI  
Voti di Preferenza

CANDIDATI/SEZIONI	11	12	13	14	15	16	17	18	19	20	21	22	23	Preferenze	Quoziente Lista	Quoziente Gruppo	Graduatoria Provvisoria Candidati Lista	Voti Preferenze	Graduatoria
Abbenante Giuseppe	14	10	9	24	11	12	20	12	11	19	8	3	0	214	1928,0	5128	Abbenante Giuseppe	214	1°
Ammirati Luigi	0	0	2	0	3	0	0	1	0	1	0	0	0	26	964,0	2564	De Gaio Anna	212	2°
Ariete Luigi	11	3	1	5	1	2	4	1	4	4	7	0	0	83	642,7	1709	Bartolini Antonio	199	3°
Bartolini Antonio	8	18	13	1	8	15	14	5	11	18	11	2	0	199	482,0	1282	Corrado Francesco	179	4°
Calabrese Alessandro	0	0	0	0	0	0	0	0	0	0	1	0	0	1	385,6	1026	Di Gaetani Massimo	178	5°
Casalnova Sonia	3	17	2	4	5	2	1	8	6	3	6	0	0	91	321,3	855	Galicchio Serafino	126	6°
Ceraudo Armando	2	5	2	5	2	0	1	1	3	5	1	0	0	48	275,4	733	Donadio Domenico	125	7°
Corrado Francesco	10	6	8	6	10	4	6	14	11	6	0	0	1	179	241,0	641	Casalnova Sonia	91	8°
Croce Oreste	6	2	2	5	5	4	2	8	5	5	0	0	0	80	214,2	570	Ariete Luigi	83	9°
De Gaio Anna	14	6	2	12	11	10	8	8	23	13	16	5	1	212	192,8	513	Croce Oreste	80	10°
Di Gaetani Massimo	14	20	13	3	8	15	6	5	1	6	8	0	1	178	175,3	466	Mazzuca Roberto	65	11°
Donadio Domenico	10	2	6	11	12	12	3	5	2	6	3	4	0	125	160,7	427	Palazzo Carmine	53	12°
Forte Raffaele	2	0	4	2	0	1	2	0	9	0	0	0	0	44	148,3	394	Ceraudo Armando	48	13°
Galicchio Serafino	8	11	1	2	2	10	11	5	4	1	2	29	1	126	137,7	366	Forte Raffaele	44	14°
Guerrisi Rocco	3	1	7	2	2	1	0	3	2	2	0	0	0	31	128,5	342	Sommella Luigi	38	15°
Mazzuca Roberto	4	0	4	0	6	0	7	4	2	1	1	0	0	65	120,5	321	Guerrisi Rocco	31	16°
Monaco Carla	0	0	0	0	0	0	0	0	0	1	3	0	0	10	113,4	302	Ammirati Luigi	26	17°
Palazzo Carmine	5	2	0	2	2	1	1	3	1	2	0	0	0	53	107,1	285	Tamburi Giuseppe	22	18°
Sommella Luigi	1	2	1	1	0	0	3	1	2	2	0	0	0	38	101,5	270	Monaco Carla	10	19°
Tamburi Giuseppe	2	1	1	0	0	0	1	1	0	2	1	0	0	22	96,4	256	Calabrese Alessandro	1	20°
<b>Totali Preferenze</b>	<b>117</b>	<b>106</b>	<b>78</b>	<b>85</b>	<b>88</b>	<b>89</b>	<b>90</b>	<b>85</b>	<b>97</b>	<b>97</b>	<b>68</b>	<b>43</b>	<b>4</b>	<b>1825</b>			<b>Totali Preferenze</b>	<b>1825</b>	

CANDIDATI/SEZIONI	1	2	3	4	5	6	7	8	9	10
Recchia Massimo	1	0	2	3	0	0	0	0	1	2
Cerbino Maria	0	0	0	0	0	0	0	0	0	0
Chiodi Silvana	0	0	0	0	0	0	0	0	0	0
De Biase Nicola	0	0	0	0	0	0	0	0	0	0
De Pace Fernando	0	0	0	2	0	0	0	0	0	0
Donato Alfredo	0	1	2	0	0	0	0	0	0	0
Ferrari Mario	3	0	1	1	3	1	0	5	0	10
Filomia Luigi	4	0	0	0	0	0	0	0	0	0
Forte Francesco	0	0	0	0	0	1	0	2	0	0
Gazzaneo Mauro	0	0	0	0	0	1	0	0	0	0
Grieco Tommaso	0	0	0	0	0	0	0	0	0	0
La Ghezza Sergio	0	0	0	0	0	0	0	0	0	0
Le Voci Umberto	0	0	0	0	0	5	0	0	0	0
Longo Giuseppe	0	0	1	0	0	0	0	0	0	0
Macrini Ruggiero	0	1	1	1	2	0	0	2	2	2
Martino Luciano Sergio	1	0	0	0	0	0	1	0	1	2
Mainieri Giuseppe	0	1	0	0	0	0	0	1	0	0
Tassinari Giuseppe	0	0	0	0	0	0	0	0	0	0
Tramaglino Patrizia	1	0	0	0	0	0	0	0	0	1
Visciglia Cristian	0	0	1	0	0	1	0	0	1	0
<b>Totali Preferenze</b>	<b>10</b>	<b>3</b>	<b>8</b>	<b>7</b>	<b>5</b>	<b>9</b>	<b>1</b>	<b>10</b>	<b>5</b>	<b>17</b>

LISTA N.7



CITTA' DI CASTROVILLARI  
- Servizio Elaborazione Dati Elettorali -  
AMMINISTRATIVE  
26-27 Maggio 2002

Rilevazione Dati DEFINITIVI  
Voti di Preferenza

CANDIDATI/SEZIONI	11	12	13	14	15	16	17	18	19	20	21	22	23	Preferenze	Quoziente Lista	Quoziente Gruppi	Graduatoria Provvisoria Candidati Lista	Voti Preferenze	Graduatoria
Recchia Massimo	0	2	8	2	2	2	2	3	0	0	0	0	0	30	242.0	0	Ferrari Mario	39	1°
Cerbino Maria	0	0	0	0	0	0	0	0	0	0	0	1	0	1	121.0	0	Macrini Ruggiero	32	2°
Chiodi Silvana	0	0	0	0	0	0	1	1	0	0	1	0	0	3	80.7	0	Recchia Massimo	30	3°
De Biase Nicola	0	0	0	0	0	0	0	0	0	0	0	0	0	0	60.5	0	Le Voci Umberto	20	4°
De Pace Fernando	3	0	0	0	0	0	0	0	0	0	0	0	0	5	48.4	0	Martino Luciano Sergio	11	5°
Donato Alfredo	0	0	0	0	0	0	0	4	0	1	0	0	0	8	40.3	0	Tramaglino Patrizia	10	6°
Ferrari Mario	1	0	3	0	0	4	0	1	0	1	4	1	0	39	34.6	0	Donato Alfredo	8	7°
Filomia Luigi	0	0	0	0	0	0	0	0	0	1	0	0	1	6	30.3	0	Mainieri Giuseppe	8	8°
Forte Francesco	0	0	0	0	0	0	0	0	0	0	0	0	0	3	26.9	0	Visciglia Cristian	8	9°
Gazzaneo Mauro	0	0	0	0	0	1	0	0	0	0	0	0	0	2	24.2	0	Filomia Luigi	6	10°
Grieco Tommaso	0	0	0	1	0	3	0	0	0	0	0	0	0	4	22.0	0	De Pace Fernando	5	11°
La Ghezza Sergio	0	0	0	0	0	0	0	0	4	0	0	0	0	4	20.2	0	Grieco Tommaso	4	12°
Le Voci Umberto	4	0	4	3	0	2	0	0	1	1	0	0	0	20	18.6	0	La Ghezza Sergio	4	13°
Longo Giuseppe	0	0	0	0	0	0	0	0	1	0	0	0	0	2	17.3	0	Chiodi Silvana	3	14°
Macrini Ruggiero	2	0	3	0	1	9	1	2	3	0	0	0	0	32	16.1	0	Forte Francesco	3	15°
Martino Luciano Sergio	1	1	1	0	0	0	0	1	2	0	0	0	0	11	15.1	0	Gazzaneo Mauro	2	16°
Mainieri Giuseppe	0	3	0	0	2	1	0	0	0	0	0	0	0	8	14.2	0	Longo Giuseppe	2	17°
Tassinari Giuseppe	0	0	0	0	0	0	0	0	0	0	0	0	0	0	13.4	0	Cerbino Maria	1	18°
Tramaglino Patrizia	2	0	1	1	0	2	0	0	0	1	1	0	0	10	12.7	0	De Biase Nicola	0	19°
Visciglia Cristian	0	0	1	0	0	0	3	0	1	0	0	0	0	8	12.1	0	Tassinari Giuseppe	0	20°
<b>Totali Preferenze</b>	<b>13</b>	<b>6</b>	<b>21</b>	<b>7</b>	<b>5</b>	<b>24</b>	<b>7</b>	<b>12</b>	<b>12</b>	<b>5</b>	<b>6</b>	<b>2</b>	<b>1</b>	<b>196</b>			<b>Totali Preferenze</b>	<b>196</b>	

CANDIDATI/SEZIONI	1	2	3	4	5	6	7	8	9	10
Baggetta Francesco	2	7	6	3	6	6	4	2	4	0
Castrofino Nicola	1	1	0	0	1	3	1	10	0	0
Chidichimo Salvatore	4	1	8	6	4	2	3	0	6	0
Colaci Gianluca	0	0	1	0	2	0	2	1	3	0
Colautti Francesco	0	1	3	2	5	1	0	1	0	5
De Bastiani Antonia	3	4	1	0	0	1	0	1	3	5
Di Turi Salvatore	0	0	0	0	0	0	0	0	0	0
Filpo Francesco	0	0	1	0	0	0	1	0	1	0
Greco Francesco	0	0	0	0	0	0	0	0	0	0
Lanciano Ulrico	0	1	0	0	0	0	0	0	0	0
Luzzi Bennardina Palmina	0	0	0	0	0	0	0	1	0	0
Pacifico Nicola	0	1	0	0	0	0	0	0	0	0
Parrotta Antonio Gaetano	0	0	0	0	0	0	0	0	0	0
Pontieri Fortunato	0	0	0	0	1	1	0	0	4	1
Prantera Giuseppe	0	0	1	1	2	0	5	0	0	1
Quercia Francesco	0	1	2	1	0	0	0	2	0	0
Roseti Domenico	0	0	0	0	0	0	0	0	0	0
Sganga Remo	1	0	0	0	0	0	0	4	0	0
Stabile Antonio Giuliano	0	1	0	0	0	3	0	3	1	7
Vita Antonio	2	0	0	0	0	1	0	1	0	0
<b>Totali Preferenze</b>	<b>13</b>	<b>18</b>	<b>23</b>	<b>13</b>	<b>21</b>	<b>18</b>	<b>16</b>	<b>26</b>	<b>22</b>	<b>19</b>

LISTA N.8



CITTA' DI CASTROVILLARI  
- Servizio Elaborazione Dati Elettorali -  
AMMINISTRATIVE  
26-27 Maggio 2002

Rilevazione Dati DEFINITIVI  
Voti di Preferenza

CANDIDATI/SEZIONI	11	12	13	14	15	16	17	18	19	20	21	22	23	Preferenze	Quoziente Lista	Quoziente Grupp	Graduatoria Provvisoria Candidati Lista	Voti Preferenze	Graduatoria
Baggetta Francesco	7	3	2	4	7	3	8	5	5	10	0	0	0	94	550.0	0	Chidichimo Salvatore	121	1°
Castrofino Nicola	3	2	0	0	0	3	2	1	0	0	0	0	0	28	275.0	0	Baggetta Francesco	94	2°
Chidichimo Salvatore	12	15	4	4	5	14	0	5	3	10	10	4	1	121	183.3	0	Colautti Francesco	39	3°
Colaci Gianluca	1	1	6	4	1	1	0	3	1	2	0	0	0	29	137.5	0	De Bastiani Antonia	30	4°
Colautti Francesco	0	2	4	1	1	7	1	0	2	3	0	0	0	39	110.0	0	Colaci Gianluca	29	5°
De Bastiani Antonia	0	0	1	0	1	5	1	1	3	0	0	0	0	30	91.7	0	Castrofino Nicola	28	6°
Di Turi Salvatore	0	0	0	0	0	0	0	0	0	0	0	0	0	0	78.6	0	Stabile Antonio Giuliano	28	7°
Filpo Francesco	0	0	0	0	0	1	0	0	1	0	0	0	0	5	68.8	0	Pontieri Fortunato	22	8°
Greco Francesco	0	0	0	0	0	1	0	0	0	0	0	0	0	1	61.1	0	Prantera Giuseppe	18	9°
Lanciano Ulrico	0	4	5	0	1	0	0	0	0	2	0	0	0	13	55.0	0	Sganga Remo	15	10°
Luzzi Bennardina Palmina	0	0	0	0	0	0	0	0	0	0	0	0	0	1	50.0	0	Quercia Francesco	14	11°
Pacifico Nicola	0	0	0	3	0	0	0	0	0	0	0	0	0	4	45.8	0	Lanciano Ulrico	13	12°
Parrotta Antonio Gaetano	0	0	0	0	0	0	0	0	0	0	0	0	0	0	42.3	0	Vita Antonio	8	13°
Pontieri Fortunato	1	1	1	0	0	1	0	1	5	3	2	0	0	22	39.3	0	Filpo Francesco	5	14°
Prantera Giuseppe	0	0	3	1	0	0	0	0	3	1	0	0	0	18	36.7	0	Pacifico Nicola	4	15°
Quercia Francesco	1	0	3	2	0	2	0	0	0	0	0	0	0	14	34.4	0	Greco Francesco	1	16°
Roseti Domenico	0	0	0	0	0	0	0	0	0	0	0	0	0	0	32.4	0	Luzzi Bennardina Palmina	1	17°
Sganga Remo	0	1	0	1	1	0	1	3	0	1	2	0	0	15	30.6	0	Di Turi Salvatore	0	18°
Stabile Antonio Giuliano	1	1	1	1	1	0	2	0	3	2	1	0	0	28	28.9	0	Parrotta Antonio Gaetano	0	19°
Vita Antonio	0	0	0	0	1	2	0	0	0	1	0	0	0	8	27.5	0	Roseti Domenico	0	20°
<b>Totali Preferenze</b>	<b>26</b>	<b>30</b>	<b>30</b>	<b>21</b>	<b>19</b>	<b>40</b>	<b>15</b>	<b>19</b>	<b>26</b>	<b>35</b>	<b>15</b>	<b>4</b>	<b>1</b>	<b>470</b>			<b>Totali Preferenze</b>	<b>470</b>	

CANDIDATI/SEZIONI	1	2	3	4	5	6	7	8	9	10
Torsello Antonio	10	4	2	2	5	6	6	17	9	11
Arvia Giuseppe	0	0	1	0	1	0	0	0	2	2
Baratta Giancorrado	1	5	2	9	5	5	7	7	2	11
Blando Fausta	2	1	3	0	0	1	1	0	0	0
Calonico Giuseppe	0	0	0	0	0	0	0	0	0	0
Degan Di Diego Francesco	15	1	8	4	5	10	5	9	4	2
Fragale Francesco	0	2	1	4	1	0	0	0	0	2
Ielpo Giovanni Carmelo	1	0	0	5	0	1	0	0	0	4
La Rocca Loredana	0	0	0	0	2	0	0	0	0	0
Mola Giuseppe	0	1	0	0	3	0	1	0	0	0
Nardone Lucia	3	0	0	1	0	0	0	0	1	0
Salvaggio Paolo	4	8	4	13	9	7	8	7	7	4
Sola Domenica	0	2	0	0	0	0	0	9	1	0
<b>Totale Preferenze</b>	<b>36</b>	<b>24</b>	<b>21</b>	<b>38</b>	<b>31</b>	<b>30</b>	<b>28</b>	<b>49</b>	<b>26</b>	<b>36</b>

Rilevazione Dati  
DEFINITIVI  
Voti di Preferenza

LISTA N.9



CITTA' DI CASTROVILLARI  
- Servizio Elaborazione Dati Elettorali -  
AMMINISTRATIVE  
26-27 Maggio 2002

CANDIDATI/SEZIONI	11	12	13	14	15	16	17	18	19	20	21	22	23	Preferenze	Quoziente Lista	Quoziente Gruppo	Graduatoria Provvisoria Candidati Lista	Voti Preferenze	Graduatoria
Torsello Antonio	8	10	18	6	8	26	13	1	18	6	6	0	0	192	777.0	5073	Torsello Antonio	192	1°
Arvia Giuseppe	1	0	0	0	0	0	0	4	0	2	3	0	0	16	388.5	2537	Degan Di Diego Francesco	147	2°
Baratta Giancorrado	9	3	1	5	7	4	8	3	9	5	1	1	0	110	259.0	1691	Salvaggio Paolo	142	3°
Blando Fausta	1	0	1	2	2	10	1	0	0	0	0	0	0	25	194.3	1268	Baratta Giancorrado	110	4°
Calonico Giuseppe	0	0	0	0	0	0	0	0	0	0	0	0	0	0	155.4	1015	Ielpo Giovanni Carmelo	41	5°
Degan Di Diego Francesco	5	5	8	1	15	13	1	8	5	9	12	2	0	147	129.5	846	Blando Fausta	25	6°
Fragale Francesco	2	0	2	2	0	3	0	0	0	0	0	0	0	19	111.0	725	Fragale Francesco	19	7°
Ielpo Giovanni Carmelo	6	2	4	7	0	2	2	0	2	5	0	0	0	41	97.1	634	Sola Domenica	19	8°
La Rocca Loredana	0	0	0	0	0	0	3	4	0	1	0	0	0	10	86.3	564	Nardone Lucia	17	9°
Mola Giuseppe	0	0	0	0	0	1	1	0	0	1	0	0	0	8	77.7	507	Arvia Giuseppe	16	10°
Nardone Lucia	1	2	2	0	0	0	1	0	2	4	0	0	0	17	70.6	461	La Rocca Loredana	10	11°
Salvaggio Paolo	8	15	14	6	3	3	7	5	2	7	0	1	0	142	64.8	423	Mola Giuseppe	8	12°
Sola Domenica	1	0	0	1	0	1	1	2	0	1	0	0	0	19	59.8	390	Calonico Giuseppe	0	13°
<b>Totale Preferenze</b>	<b>42</b>	<b>37</b>	<b>50</b>	<b>30</b>	<b>35</b>	<b>63</b>	<b>38</b>	<b>27</b>	<b>38</b>	<b>41</b>	<b>22</b>	<b>4</b>	<b>0</b>	<b>746</b>			<b>Totale Preferenze</b>	<b>746</b>	

CANDIDATI/SEZIONI	1	2	3	4	5	6	7	8	9	10
Aloe Antonietta	4	3	2	1	3	12	5	4	5	2
Attanasio Andrea	5	11	2	1	3	19	6	8	4	2
Di Vasto Leonardo	5	1	0	0	5	2	8	4	1	1
Donadio Francesco	2	2	7	5	4	13	7	11	14	4
Lo Polito Domenico	12	27	1	5	5	15	11	8	12	3
Marino Francesco	0	0	5	0	1	1	1	0	1	4
Morelli Antonio	7	4	11	9	10	4	4	15	9	15
Oliveto Giuseppe	8	2	3	2	2	1	1	0	5	0
Pace Giovanni	0	1	0	0	0	1	6	0	1	0
Piovaccari Vincenzo	0	2	2	0	0	1	0	0	0	0
Pompilio Antonio	5	10	0	10	4	18	15	17	9	9
Propato Antonio	3	2	0	1	2	18	3	10	7	2
Rende Lucio	3	5	0	3	7	4	5	14	9	7
Rotondaro Antonio	2	3	3	5	7	6	2	5	13	20
Russo Antonio	0	6	22	2	2	1	3	3	3	3
Santandrea Saverio	4	4	0	1	0	0	1	0	1	0
Tafuri Pasquale	6	5	5	4	0	2	8	1	3	6
Viceconte Vincenzo	0	1	0	1	0	0	0	4	2	2
Vico Piero Francesco	11	14	12	7	3	16	17	24	15	15
Zaccaro Carmine	9	7	8	10	11	6	4	9	10	15
<b>Totali Preferenze</b>	<b>86</b>	<b>110</b>	<b>83</b>	<b>67</b>	<b>69</b>	<b>140</b>	<b>107</b>	<b>137</b>	<b>124</b>	<b>110</b>

## LISTA N.10



CITTA' DI CASTROVILLARI  
- Servizio Elaborazione Dati Elettorali -  
AMMINISTRATIVE  
26-27 Maggio 2002

Rilevazione Dati DEFINITIVI  
Voti di Preferenza

CANDIDATI/SEZIONI	11	12	13	14	15	16	17	18	19	20	21	22	23	Preferenze	Quoziente Lista	Quoziente Gruppi	Graduatoria Provvisoria Candidati Lista	Voti Preferenze	Graduatoria
Aloe Antonietta	6	2	5	6	2	2	6	9	5	9	1	1	0	95	2819.0	5073	Vico Piero Francesco	358	1°
Attanasio Andrea	4	9	6	9	6	9	9	3	3	9	0	0	0	128	1409.5	2537	Morelli Antonio	261	2°
Di Vasto Leonardo	6	3	2	3	1	0	2	1	0	5	0	0	0	50	939.7	1691	Pompilio Antonio	254	3°
Donadio Francesco	14	4	3	9	6	3	5	3	3	9	1	0	0	129	704.8	1268	Lo Polito Domenico	226	4°
Lo Polito Domenico	18	3	17	17	10	9	6	7	7	25	8	0	0	226	563.8	1015	Zaccaro Carmine	199	5°
Marino Francesco	0	0	0	0	0	0	0	0	1	0	0	0	0	14	469.8	846	Rotondaro Antonio	170	6°
Morelli Antonio	15	6	7	12	18	37	7	18	26	12	7	8	0	261	402.7	725	Rende Lucio	151	7°
Oliveto Giuseppe	10	6	4	1	2	0	1	2	3	3	0	1	0	57	352.4	634	Donadio Francesco	129	8°
Pace Giovanni	0	0	4	0	2	0	1	1	0	2	1	0	0	20	313.2	564	Attanasio Andrea	128	9°
Piovaccari Vincenzo	5	0	1	0	0	0	0	3	0	1	0	9	0	24	281.9	507	Propato Antonio	117	10°
Pompilio Antonio	34	17	16	5	8	9	7	22	17	18	3	0	1	254	256.3	461	Tafuri Pasquale	111	11°
Propato Antonio	4	2	3	15	6	1	8	5	8	6	4	7	0	117	234.9	423	Aloe Antonietta	95	12°
Rende Lucio	9	16	6	16	3	4	9	13	9	4	4	0	1	151	216.8	390	Russo Antonio	78	13°
Rotondaro Antonio	11	13	9	3	9	2	4	16	7	6	4	20	0	170	201.4	362	Oliveto Giuseppe	57	14°
Russo Antonio	6	6	0	3	4	1	3	0	3	5	2	0	0	78	187.9	338	Di Vasto Leonardo	50	15°
Santandrea Saverio	0	0	2	2	4	0	2	0	0	0	0	0	0	21	176.2	317	Viceconte Vincenzo	47	16°
Tafuri Pasquale	1	12	2	0	2	7	14	3	14	8	8	0	0	111	165.8	298	Piovaccari Vincenzo	24	17°
Viceconte Vincenzo	6	12	1	0	3	3	2	1	1	0	2	6	0	47	156.6	282	Santandrea Saverio	21	18°
Vico Piero Francesco	13	18	10	17	17	16	14	39	19	24	21	15	1	358	148.4	267	Pace Giovanni	20	19°
Zaccaro Carmine	10	3	4	13	27	3	17	17	7	7	2	0	0	199	141.0	254	Marino Francesco	14	20°
<b>Totali Preferenze</b>	<b>172</b>	<b>132</b>	<b>102</b>	<b>131</b>	<b>130</b>	<b>106</b>	<b>117</b>	<b>163</b>	<b>133</b>	<b>153</b>	<b>68</b>	<b>67</b>	<b>3</b>	<b>2510</b>			<b>Totali Preferenze</b>	<b>2510</b>	



CANDIDATI/SEZIONI	1	2	3	4	5	6	7	8	9	10
Aita Francesco	2	0	2	0	0	0	0	1	10	1
Attanasio Francesco	0	4	0	0	0	1	0	11	2	2
Barletta Anna Carmen	0	0	0	0	0	0	0	0	0	0
Bellizzi Giuseppe	0	0	0	0	1	0	1	0	5	0
Bovino Domenico	4	4	6	7	13	5	8	1	10	4
Chidichimo Angelo Alfredo	4	7	0	1	8	14	10	9	7	11
Donato Giovanni	6	8	16	12	21	6	5	9	8	4
Filomia Angelo	0	5	0	5	5	6	7	2	1	4
Garofalo Armando	6	4	12	22	7	7	8	2	4	4
Grisolia Daniela	2	5	6	7	6	3	6	1	5	0
Iannicelli Giovanni	0	0	0	0	1	4	1	0	1	2
Loiacono Giovanni	0	3	0	0	1	1	0	1	4	0
Longo Massimiliano	4	0	1	0	0	0	0	1	1	0
Malomo Giovanni	0	0	0	0	0	0	4	0	0	0
Paternostro Paolo	4	6	4	4	7	7	4	8	2	9
Pittelli Pietro	0	1	1	0	2	0	1	2	0	1
Ragone Salvatore	0	0	2	1	0	0	0	0	0	0
Rubini Agnese	0	3	0	4	1	7	8	1	9	1
Zanoni Maria	4	2	0	1	3	2	3	10	10	10
Zicari Claudio	0	2	2	0	0	2	2	7	10	10
<b>Totali Preferenze</b>	<b>36</b>	<b>54</b>	<b>52</b>	<b>64</b>	<b>76</b>	<b>65</b>	<b>68</b>	<b>66</b>	<b>89</b>	<b>63</b>



**LISTA N.11**  
**CITTA' DI CASTROVILLARI**  
 - Servizio Elaborazione Dati Elettorali -  
**AMMINISTRATIVE**  
 26-27 Maggio 2002

**Rilevazione Dati DEFINITIVI**  
**Voti di Preferenza**

CANDIDATI/SEZIONI	11	12	13	14	15	16	17	18	19	20	21	22	23	Preferenze	Quoziente Lista	Quoziente Grupp	Graduatoria Provvisoria Candidati Lista	Voti Preferenze	Graduatoria
Aita Francesco	0	4	0	3	2	3	2	4	7	1	3	1	0	46	1477.0	5073	Donato Giovanni	242	1°
Attanasio Francesco	0	0	1	6	2	0	2	3	1	4	1	0	0	40	738.5	2537	Chidichimo A. Alfredo	222	2°
Barletta Anna Carmen	1	0	0	0	0	0	0	0	0	0	1	0	0	2	492.3	1691	Garofalo Armando	153	3°
Bellizzi Giuseppe	0	0	0	0	1	0	0	0	3	0	1	0	0	12	369.3	1268	Bovino Domenico	142	4°
Bovino Domenico	9	5	1	7	3	13	8	7	5	6	7	9	0	142	295.4	1015	Zanoni Maria	116	5°
Chidichimo Angelo Alfredo	35	14	13	5	6	11	13	5	13	13	6	17	0	222	246.2	846	Paternostro Paolo	115	6°
Donato Giovanni	15	7	14	10	15	10	20	5	19	24	7	1	0	242	211.0	725	Grisolia Daniela	77	7°
Filomia Angelo	0	0	4	4	3	1	2	0	5	3	0	0	0	57	184.6	634	Rubini Agnese	61	8°
Garofalo Armando	16	9	2	3	7	13	13	0	5	6	3	0	0	153	164.1	564	Filomia Angelo	57	9°
Grisolia Daniela	1	1	5	7	1	2	2	1	7	5	3	1	0	77	147.7	507	Zicari Claudio	57	10°
Iannicelli Giovanni	1	1	0	0	0	3	0	0	1	0	2	2	0	19	134.3	461	Aita Francesco	46	11°
Loiacono Giovanni	2	2	0	2	0	0	2	0	0	2	0	0	0	20	123.1	423	Attanasio Francesco	40	12°
Longo Massimiliano	3	0	0	0	0	5	0	0	0	1	0	0	0	16	113.6	390	Pittelli Pietro	37	13°
Malomo Giovanni	0	0	0	0	3	0	1	1	2	0	0	0	0	11	105.5	362	Loiacono Giovanni	20	14°
Paternostro Paolo	10	14	2	2	4	3	8	5	7	5	0	0	0	115	98.5	338	Iannicelli Giovanni	19	15°
Pittelli Pietro	9	4	1	1	5	0	0	0	3	1	0	5	0	37	92.3	317	Longo Massimiliano	16	16°
Ragone Salvatore	0	1	0	0	0	0	0	0	0	0	0	0	0	4	86.9	298	Bellizzi Giuseppe	12	17°
Rubini Agnese	0	1	1	10	3	1	3	0	0	5	2	1	0	61	82.1	282	Malomo Giovanni	11	18°
Zanoni Maria	7	14	3	7	5	7	2	0	8	9	5	4	0	116	77.7	267	Ragone Salvatore	4	19°
Zicari Claudio	4	2	1	2	2	0	3	4	2	1	1	0	0	57	73.9	254	Barletta Anna Carmen	2	20°
<b>Totali Preferenze</b>	<b>113</b>	<b>79</b>	<b>48</b>	<b>69</b>	<b>62</b>	<b>72</b>	<b>81</b>	<b>35</b>	<b>88</b>	<b>86</b>	<b>42</b>	<b>41</b>	<b>0</b>	<b>1449</b>			<b>Totali Preferenze</b>	<b>1449</b>	

CANDIDATI/SEZIONI	1	2	3	4	5	6	7	8	9	10
Armentano Rocco	0	1	1	0	1	0	1	0	0	4
Rocca Stefano	0	0	0	0	0	0	0	0	0	2
Marzano Domenico	0	0	0	0	0	0	0	0	0	0
Libonati Matteo	3	0	0	0	0	0	0	0	0	0
Cama Simone	0	0	0	0	0	0	0	0	0	0
Bloise Giovanni	0	0	0	0	1	0	0	0	0	3
Bellini Domenico	0	0	0	0	0	0	0	0	0	0
Affortunato Nicola	3	0	0	0	0	0	0	0	0	0
Sessa Vittorio	0	0	0	0	0	0	0	0	2	0
Giaquinta Andrea	0	0	0	0	0	0	0	0	0	0
Laino Domenico	0	0	0	0	0	0	0	0	0	0
Spanò Cristian	0	0	0	0	0	0	0	0	0	0
Zuccarelli Luigi	0	2	2	1	2	0	0	1	1	0
Spatola Roberto	0	0	0	0	0	0	0	0	0	0
Lo Polito Danilo	0	1	0	0	0	0	0	0	0	0
Mungo Massimo	0	0	0	0	0	0	0	0	0	0
Zaccaro Francesco	0	0	0	0	0	0	0	0	0	0
De Biase Francesco	0	2	0	0	0	0	3	0	0	0
Maiore Alessandro	0	0	0	0	0	0	0	0	0	0
<b>Totali Preferenze</b>	<b>6</b>	<b>6</b>	<b>3</b>	<b>1</b>	<b>4</b>	<b>0</b>	<b>4</b>	<b>1</b>	<b>3</b>	<b>9</b>



**CITTA' DI CASTROVILLARI**  
- Servizio Elaborazione Dati Elettorali -  
**AMMINISTRATIVE**  
26-27 Maggio 2002

Rilevazione Dati DEFINITIVI  
Voti di Preferenza

CANDIDATI/SEZIONI	11	12	13	14	15	16	17	18	19	20	21	22	23	Preferenze	Quoziente Lista	Quoziente Grupp	Graduatoria Provvisoria Candidati Lista	Voti Preferenze	Graduatoria
Armentano Rocco	1	4	1	0	4	1	2	0	0	6	6	1	0	34	212,0	0	Zuccarelli Luigi	36	1°
Rocca Stefano	2	2	0	2	1	1	0	1	4	0	5	0	0	20	106,0	0	Armentano Rocco	34	2°
Marzano Domenico	0	0	0	0	0	0	0	0	0	1	3	0	0	4	70,7	0	De Biase Francesco	21	3°
Libonati Matteo	0	0	0	0	1	3	1	0	0	0	7	0	0	15	53,0	0	Rocca Stefano	20	4°
Cama Simone	0	0	0	2	0	0	0	0	0	0	0	0	0	2	42,4	0	Libonati Matteo	15	5°
Bloise Giovanni	0	0	0	0	0	0	0	1	0	0	0	0	0	5	35,3	0	Lo Polito Danilo	9	6°
Bellini Domenico	0	0	0	0	1	0	0	0	0	1	0	0	0	2	30,3	0	Sessa Vittorio	8	7°
Affortunato Nicola	0	1	0	0	0	0	0	0	0	0	0	0	0	4	26,5	0	Spanò Cristian	7	8°
Sessa Vittorio	0	0	0	0	0	0	0	0	1	5	0	0	0	8	23,6	0	Bloise Giovanni	5	9°
Giaquinta Andrea	0	0	0	0	0	0	0	0	0	0	0	0	0	0	21,2	0	Mungo Massimo	5	10°
Laino Domenico	0	0	0	0	0	0	0	0	0	0	0	0	0	0	19,3	0	Marzano Domenico	4	11°
Spanò Cristian	4	3	0	0	0	0	0	0	0	0	0	0	0	7	17,7	0	Affortunato Nicola	4	12°
Zuccarelli Luigi	0	1	2	1	3	1	2	2	9	5	1	0	0	36	16,3	0	Maiore Alessandro	4	13°
Spatola Roberto	0	0	0	0	0	0	0	0	0	0	0	0	0	0	15,1	0	Cama Simone	2	14°
Lo Polito Danilo	2	0	0	1	5	0	0	0	0	0	0	0	0	9	14,1	0	Bellini Domenico	2	15°
Mungo Massimo	0	0	0	0	0	0	0	0	4	0	1	0	0	5	13,3	0	Giaquinta Andrea	0	16°
Zaccaro Francesco	0	0	0	0	0	0	0	0	0	0	0	0	0	0	12,5	0	Laino Domenico	0	17°
De Biase Francesco	10	0	0	2	0	0	0	1	3	0	0	0	0	21	11,8	0	Spatola Roberto	0	18°
Maiore Alessandro	4	0	0	0	0	0	0	0	0	0	0	0	0	4	11,2	0	Zaccaro Francesco	0	19°
<b>Totali Preferenze</b>	<b>23</b>	<b>11</b>	<b>3</b>	<b>8</b>	<b>15</b>	<b>6</b>	<b>5</b>	<b>5</b>	<b>21</b>	<b>18</b>	<b>23</b>	<b>1</b>	<b>0</b>	<b>176</b>			<b>Totali Preferenze</b>		<b>176</b>

Sezioni	CITTA' DI CASTROVILLARI - Servizio Elaborazione Dati Elettorali - BALLOTTAGGIO del 9 - 10 Giugno 2002 Rilevazione votanti (Domenica) ore 12,00		Elettori Maschi	Elettori Femmine	TOTALE ELETTORI	VOTANTI Maschi	VOTANTI Femmine	TOTALE VOTANTI	% Votanti Maschi	% Votanti Femmine	% TOTALE VOTANTI
	Ubicazione										
1	Villaggio Scolastico - Padiglione Maschile - P.zza Indipendenza		314	368	682			81	0,0	0,0	11,9
2	Villaggio Scolastico - Padiglione Maschile - P.zza Indipendenza		371	418	789			79	0,0	0,0	10,0
3	Villaggio Scolastico - Padiglione Maschile - P.zza Indipendenza		351	400	751			61	0,0	0,0	8,1
4	Villaggio Scolastico - Padiglione Maschile - P.zza Indipendenza		313	370	683			91	0,0	0,0	13,3
5	Villaggio Scolastico - Padiglione Femminile - P.zza Indipendenza		385	458	843			100	0,0	0,0	11,9
6	Villaggio Scolastico - Padiglione Femminile - P.zza Indipendenza		402	429	831			94	0,0	0,0	11,3
7	Villaggio Scolastico - Padiglione Femminile - P.zza Indipendenza		315	443	758			87	0,0	0,0	11,5
8	Villaggio Scolastico - Padiglione Femminile - P.zza Indipendenza		372	420	792			74	0,0	0,0	9,3
9	Scuola Elementare I° Circolo - Via Roma		400	462	862			121	0,0	0,0	14,0
10	Scuola Elementare I° Circolo - Via Roma		400	441	841			104	0,0	0,0	12,4
11	Scuola Elementare I° Circolo - Via Roma		533	548	1081			100	0,0	0,0	9,3
12	Scuola Elementare I° Circolo - Via Roma		537	538	1075			72	0,0	0,0	6,7
13	Scuola Elementare SS. Medici		427	430	857			75	0,0	0,0	8,8
14	Scuola Elementare SS. Medici - <i>Sezione Speciale 14</i>		375	391	766			84	0,0	0,0	11,0
15	Scuola Elementare SS. Medici		433	416	849			96	0,0	0,0	11,3
16	Scuola Elementare SS. Medici		473	468	941			77	0,0	0,0	8,2
17	Scuola Elementare SS. Medici		386	443	829			80	0,0	0,0	9,7
18	Scuola Elementare SS. Medici		397	467	864			90	0,0	0,0	10,4
19	Istituto Tecnico E. Fermi		468	479	947			98	0,0	0,0	10,3
20	Istituto Tecnico E. Fermi		484	500	984			104	0,0	0,0	10,6
21	Scuola Materna Giardini		292	288	580			37	0,0	0,0	6,4
22	Centro Sociale Cammarata		324	319	643			64	0,0	0,0	10,0
23	Ospedale civile Ferrari - <i>Sezione Speciale 23</i>		0	0	0			8	####	####	####
<b>TOTALE</b>			<b>8752</b>	<b>9496</b>	<b>18248</b>	<b>0</b>	<b>0</b>	<b>1877</b>	<b>0,0</b>	<b>0,0</b>	<b>10,3</b>

Sezioni	CITTA' DI CASTROVILLARI - Servizio Elaborazione Dati Elettorali - BALLOTTAGGIO del 9 - 10 Giugno 2002 Rilevazione votanti (Domenica) ore 19,00			Elettori Maschi	Elettori Femmine	TOTALE ELETTORI	VOTANTI Maschi	VOTANTI Femmine	TOTALE VOTANTI	% Votanti Maschi	% Votanti Femmine	% TOTALE VOTANTI
	Ubicazione											
1	Villaggio Scolastico - Padiglione Maschile - P.zza Indipendenza	314	368	682			200	0,0	0,0	29,3		
2	Villaggio Scolastico - Padiglione Maschile - P.zza Indipendenza	371	418	789			204	0,0	0,0	25,9		
3	Villaggio Scolastico - Padiglione Maschile - P.zza Indipendenza	351	400	751			187	0,0	0,0	24,9		
4	Villaggio Scolastico - Padiglione Maschile - P.zza Indipendenza	313	370	683			206	0,0	0,0	30,2		
5	Villaggio Scolastico - Padiglione Femminile - P.zza Indipendenza	385	458	843			255	0,0	0,0	30,2		
6	Villaggio Scolastico - Padiglione Femminile - P.zza Indipendenza	402	429	831			239	0,0	0,0	28,8		
7	Villaggio Scolastico - Padiglione Femminile - P.zza Indipendenza	315	443	758			226	0,0	0,0	29,8		
8	Villaggio Scolastico - Padiglione Femminile - P.zza Indipendenza	372	420	792			221	0,0	0,0	27,9		
9	Scuola Elementare I° Circolo - Via Roma	400	462	862			280	0,0	0,0	32,5		
10	Scuola Elementare I° Circolo - Via Roma	400	441	841			273	0,0	0,0	32,5		
11	Scuola Elementare I° Circolo - Via Roma	533	548	1081			383	0,0	0,0	35,4		
12	Scuola Elementare I° Circolo - Via Roma	537	538	1075			251	0,0	0,0	23,3		
13	Scuola Elementare SS. Medici	427	430	857			240	0,0	0,0	28,0		
14	Scuola Elementare SS. Medici - <b>Sezione Speciale 14</b>	375	391	766			258	0,0	0,0	33,7		
15	Scuola Elementare SS. Medici	433	416	849			240	0,0	0,0	28,3		
16	Scuola Elementare SS. Medici	473	468	941			267	0,0	0,0	28,4		
17	Scuola Elementare SS. Medici	386	443	829			243	0,0	0,0	29,3		
18	Scuola Elementare SS. Medici	397	467	864			266	0,0	0,0	30,8		
19	Istituto Tecnico E. Fermi	468	479	947			293	0,0	0,0	30,9		
20	Istituto Tecnico E. Fermi	484	500	984			334	0,0	0,0	33,9		
21	Scuola Materna Giardini	292	288	580			137	0,0	0,0	23,6		
22	Centro Sociale Cammarata	324	319	643			231	0,0	0,0	35,9		
23	Ospedale civile Ferrari - <b>Sezione Speciale 23</b>	0	0	0			16	####	####	####		
<b>TOTALE</b>		<b>8752</b>	<b>9496</b>	<b>18248</b>	<b>0</b>	<b>0</b>	<b>5450</b>	<b>0,0</b>	<b>0,0</b>	<b>29,9</b>		

Sezioni	CITTA' DI CASTROVILLARI - Servizio Elaborazione Dati Elettorali - BALLOTTAGGIO del 9 - 10 Giugno 2002 Rilevazione votanti (Domenica) ore 22,00			Elettori Maschi	Elettori Femmine	TOTALE ELETTORI	VOTANTI Maschi	VOTANTI Femmine	TOTALE VOTANTI	% Votanti Maschi	% Votanti Femmine	% TOTALE VOTANTI
	Ubicazione											
1	Villaggio Scolastico - Padiglione Maschile - P.zza Indipendenza	314	368	682			304	0,0	0,0	44,6		
2	Villaggio Scolastico - Padiglione Maschile - P.zza Indipendenza	371	418	789			332	0,0	0,0	42,1		
3	Villaggio Scolastico - Padiglione Maschile - P.zza Indipendenza	351	400	751			278	0,0	0,0	37,0		
4	Villaggio Scolastico - Padiglione Maschile - P.zza Indipendenza	313	370	683			299	0,0	0,0	43,8		
5	Villaggio Scolastico - Padiglione Femminile - P.zza Indipendenza	385	458	843			378	0,0	0,0	44,8		
6	Villaggio Scolastico - Padiglione Femminile - P.zza Indipendenza	402	429	831			359	0,0	0,0	43,2		
7	Villaggio Scolastico - Padiglione Femminile - P.zza Indipendenza	315	443	758			325	0,0	0,0	42,9		
8	Villaggio Scolastico - Padiglione Femminile - P.zza Indipendenza	372	420	792			330	0,0	0,0	41,7		
9	Scuola Elementare I° Circolo - Via Roma	400	462	862			415	0,0	0,0	48,1		
10	Scuola Elementare I° Circolo - Via Roma	400	441	841			388	0,0	0,0	46,1		
11	Scuola Elementare I° Circolo - Via Roma	533	548	1081			541	0,0	0,0	50,0		
12	Scuola Elementare I° Circolo - Via Roma	537	538	1075			430	0,0	0,0	40,0		
13	Scuola Elementare SS. Medici	427	430	857			366	0,0	0,0	42,7		
14	Scuola Elementare SS. Medici - <b>Sezione Speciale 14</b>	375	391	766			367	0,0	0,0	47,9		
15	Scuola Elementare SS. Medici	433	416	849			397	0,0	0,0	46,8		
16	Scuola Elementare SS. Medici	473	468	941			434	0,0	0,0	46,1		
17	Scuola Elementare SS. Medici	386	443	829			385	0,0	0,0	46,4		
18	Scuola Elementare SS. Medici	397	467	864			402	0,0	0,0	46,5		
19	Istituto Tecnico E. Fermi	468	479	947			462	0,0	0,0	48,8		
20	Istituto Tecnico E. Fermi	484	500	984			473	0,0	0,0	48,1		
21	Scuola Materna Giardini	292	288	580			208	0,0	0,0	35,9		
22	Centro Sociale Cammarata	324	319	643			368	0,0	0,0	57,2		
23	Ospedale civile Ferrari - <b>Sezione Speciale 23</b>	0	0	0			17	####	####	####		
<b>TOTALE</b>		<b>8752</b>	<b>9496</b>	<b>18248</b>	<b>0</b>	<b>0</b>	<b>8258</b>	<b>0,0</b>	<b>0,0</b>	<b>45,3</b>		

Sezioni	CITTA' DI CASTROVILLARI - Servizio Elaborazione Dati Elettorali - BALLOTTAGGIO del 9 - 10 Giugno 2002 Rilevazione votanti (Lunedì) ore 15,00			Elettori Maschi	Elettori Femmine	TOTALE ELETTORI	VOTANTI Maschi	VOTANTI Femmine	TOTALE VOTANTI	% Votanti Maschi	% Votanti Femmine	% TOTALE VOTANTI
	Ubicazione											
1	Villaggio Scolastico - Padiglione Maschile - P.zza Indipendenza	314	368	682	197	210	407	62,7	57,1	59,7		
2	Villaggio Scolastico - Padiglione Maschile - P.zza Indipendenza	371	418	789	246	258	504	66,3	61,7	63,9		
3	Villaggio Scolastico - Padiglione Maschile - P.zza Indipendenza	351	400	751	182	198	380	51,9	49,5	50,6		
4	Villaggio Scolastico - Padiglione Maschile - P.zza Indipendenza	313	370	683	202	221	423	64,5	59,7	61,9		
5	Villaggio Scolastico - Padiglione Femminile - P.zza Indipendenza	385	458	843	274	296	570	71,2	64,6	67,6		
6	Villaggio Scolastico - Padiglione Femminile - P.zza Indipendenza	402	429	831	258	292	550	64,2	68,1	66,2		
7	Villaggio Scolastico - Padiglione Femminile - P.zza Indipendenza	315	443	758	208	283	491	66,0	63,9	64,8		
8	Villaggio Scolastico - Padiglione Femminile - P.zza Indipendenza	372	420	792	267	284	551	71,8	67,6	69,6		
9	Scuola Elementare I° Circolo - Via Roma	400	462	862	294	307	601	73,5	66,5	69,7		
10	Scuola Elementare I° Circolo - Via Roma	400	441	841	284	266	550	71,0	60,3	65,4		
11	Scuola Elementare I° Circolo - Via Roma	533	548	1081	397	379	776	74,5	69,2	71,8		
12	Scuola Elementare I° Circolo - Via Roma	537	538	1075	334	317	651	62,2	58,9	60,6		
13	Scuola Elementare SS. Medici	427	430	857	285	271	556	66,7	63,0	64,9		
14	Scuola Elementare SS. Medici - <i>Sezione Speciale 14</i>	375	391	766	271	267	538	72,3	68,3	70,2		
15	Scuola Elementare SS. Medici	433	416	849	303	292	595	70,0	70,2	70,1		
16	Scuola Elementare SS. Medici	473	468	941	343	314	657	72,5	67,1	69,8		
17	Scuola Elementare SS. Medici	386	443	829	294	313	607	76,2	70,7	73,2		
18	Scuola Elementare SS. Medici	397	467	864	271	300	571	68,3	64,2	66,1		
19	Istituto Tecnico E. Fermi	468	479	947	342	326	668	73,1	68,1	70,5		
20	Istituto Tecnico E. Fermi	484	500	984	361	342	703	74,6	68,4	71,4		
21	Scuola Materna Giardini	292	288	580	195	171	366	66,8	59,4	63,1		
22	Centro Sociale Cammarata	324	319	643	253	240	493	78,1	75,2	76,7		
23	Ospedale civile Ferrari - <i>Sezione Speciale 23</i>	0	0	0	8	12	20	####	####	####		
<b>TOTALE</b>		<b>8752</b>	<b>9496</b>	<b>18248</b>	<b>6069</b>	<b>6159</b>	<b>12228</b>	<b>69,3</b>	<b>64,9</b>	<b>67,0</b>		

I dati riportati nella tabella di consultazione si riferiscono ai risultati delle operazioni di scrutinio effettuate presso i seggi elettorali. Tali risultati sono trasmessi, tramite i rappresentanti del Comune in servizio presso i seggi, agli addetti del servizio elettorale che a loro volta li elaborano. Sono pertanto da considerare indicativi senza alcun valore ufficiale in quanto i dati ufficiali e definitivi sono il risultato delle operazioni effettuate dall'ufficio centrale Comunale per la elezione del Sindaco e dei Consiglieri Comunali.

Sezioni  
Scrutate

**23**








Votanti








12228

Elettori

18248

CITTA' DI CASTROVILLARI  
- Servizio Elaborazioni dati -  
BALLOTTAGGIO  
del 9 e 10 Giugno 2002  
DATI PROVVISORI

Candidati/Sezioni	1	2	3	4	5	6	7	8	9	10
FORTUNATO Francesco    	193	203	179	195	241	233	220	239	244	210
BLAIOTTA Francesco   	195	279	188	207	304	298	251	282	335	321
<i>Bianche</i>	6	5	2	4	10	8	2	7	11	5
<i>Nulle</i>	13	17	11	17	15	11	18	23	11	14
<b>Voti validi</b>	<b>388</b>	<b>482</b>	<b>367</b>	<b>402</b>	<b>545</b>	<b>531</b>	<b>471</b>	<b>521</b>	<b>579</b>	<b>531</b>
<b>Totale Votanti</b>	<b>407</b>	<b>504</b>	<b>380</b>	<b>423</b>	<b>570</b>	<b>550</b>	<b>491</b>	<b>551</b>	<b>601</b>	<b>550</b>

Candidati/Sezioni	11	12	13	14	15	16	17	18	19	20	21	22	23	VOTI VALIDI	% Voti Validi
FORTUNATO Francesco    	330	282	248	239	260	307	248	260	294	308	129	99	9	<b>5170</b>	44,0
BLAIOTTA Francesco   	408	336	276	280	305	328	340	305	343	374	223	385	11	<b>6574</b>	56,0
<i>Bianche</i>	10	8	5	7	9	9	7	2	5	8	5	2	0	<b>137</b>	1,1
<i>Nulle</i>	28	25	27	12	21	13	12	4	26	13	9	7	0	<b>347</b>	2,8
<b>Voti validi</b>	<b>738</b>	<b>618</b>	<b>524</b>	<b>519</b>	<b>565</b>	<b>635</b>	<b>588</b>	<b>565</b>	<b>637</b>	<b>682</b>	<b>352</b>	<b>484</b>	<b>20</b>	<b>11744</b>	<b>96,0</b>
<b>Totale Votanti</b>	<b>776</b>	<b>651</b>	<b>556</b>	<b>538</b>	<b>595</b>	<b>657</b>	<b>607</b>	<b>571</b>	<b>668</b>	<b>703</b>	<b>366</b>	<b>493</b>	<b>20</b>	<b>12228</b>	<b>67,0</b>