

| Sezioni | CITTA' DI CASTROVILLARI - Servizio Elaborazione Dati Elettorali - ELEZIONI REGIONALI del 3-4 Aprile 2005 Rilevazione votanti alle ore 12,00 Domenica 3 Aprile 2005 | | | | | | | | | | |
|---------------|--|-----------------|------------------|-----------------------|-----------------|----------------|-----------------|----------------|------------------|-------------------|------------------|
| | Ubicazione | Elettori Maschi | Elettori Femmine | Elettori Forze Armate | TOTALE ELETTORI | VOTANTI Maschi | VOTANTI Femmine | TOTALE VOTANTI | % Votanti Maschi | % Votanti Femmine | % TOTALE VOTANTI |
| 1 | Scuola Media "G.Fortunato" - Via Roma | 488 | 354 | | 842 | | | 48 | 0,0 | 0,0 | 5,7 |
| 2 | Scuola Media "G.Fortunato" - Via Roma | 378 | 419 | | 797 | | | 58 | 0,0 | 0,0 | 7,3 |
| 3 | Scuola Media "G.Fortunato" - Via Roma | 392 | 434 | | 826 | | | 50 | 0,0 | 0,0 | 6,1 |
| 4 | Scuola Media "G.Fortunato" - Via Roma | 323 | 438 | | 761 | | | 57 | 0,0 | 0,0 | 7,5 |
| 5 | Scuola Media "E.De Nicola" - Via Coscile | 399 | 447 | | 846 | | | 66 | 0,0 | 0,0 | 7,8 |
| 6 | Scuola Media "E.De Nicola" - Via Coscile | 400 | 446 | | 846 | | | 79 | 0,0 | 0,0 | 9,3 |
| 7 | Scuola Media "E.De Nicola" - Via Coscile | 332 | 432 | | 764 | | | 82 | 0,0 | 0,0 | 10,7 |
| 8 | Scuola Media "E.De Nicola" - Via Coscile | 385 | 431 | | 816 | | | 60 | 0,0 | 0,0 | 7,4 |
| 9 | Scuola Elementare I° Circolo - Via Roma | 428 | 485 | | 913 | | | 91 | 0,0 | 0,0 | 10,0 |
| 10 | Scuola Elementare I° Circolo - Via Roma (10 Speciale) | 397 | 434 | | 831 | | | 90 | 0,0 | 0,0 | 10,8 |
| 11 | Scuola Elementare I° Circolo - Via Roma | 555 | 573 | | 1128 | | | 92 | 0,0 | 0,0 | 8,2 |
| 12 | Scuola Elementare I° Circolo - Via Roma | 561 | 549 | | 1110 | | | 72 | 0,0 | 0,0 | 6,5 |
| 13 | Scuola Elementare "SS.Medici" - Via delle Orchidee | 443 | 434 | | 877 | | | 70 | 0,0 | 0,0 | 8,0 |
| 14 | Scuola Elementare "SS.Medici" - Via delle Orchidee (14 Speciale) | 379 | 394 | | 773 | | | 71 | 0,0 | 0,0 | 9,2 |
| 15 | Scuola Elementare "SS.Medici" - Via delle Orchidee | 434 | 433 | | 867 | | | 80 | 0,0 | 0,0 | 9,2 |
| 16 | Scuola Elementare "SS.Medici" - Via delle Orchidee | 508 | 516 | | 1024 | | | 75 | 0,0 | 0,0 | 7,3 |
| 17 | Scuola Elementare "SS.Medici" - Via delle Orchidee | 415 | 451 | | 866 | | | 76 | 0,0 | 0,0 | 8,8 |
| 18 | Scuola Elementare "SS.Medici" - Via delle Orchidee | 395 | 491 | | 886 | | | 96 | 0,0 | 0,0 | 10,8 |
| 19 | Istituto Tecnico "E. Fermi" - Via Piero della Francesca | 496 | 495 | | 991 | | | 81 | 0,0 | 0,0 | 8,2 |
| 20 | Istituto Tecnico "E. Fermi" - Via Piero della Francesca | 533 | 527 | | 1060 | | | 87 | 0,0 | 0,0 | 8,2 |
| 21 | Scuola Materna "Giardini" - Via Moschereto | 311 | 307 | | 618 | | | 35 | 0,0 | 0,0 | 5,7 |
| 22 | Centro Sociale Cammarata | 344 | 423 | | 767 | | | 52 | 0,0 | 0,0 | 6,8 |
| TOTALE | | 9296 | 9913 | 0 | 19209 | 0 | 0 | 1568 | 0,0 | 0,0 | 8,2 |

| Sezioni | CITTA' DI CASTROVILLARI - Servizio Elaborazione Dati Elettorali - ELEZIONI REGIONALI del 3-4 Aprile 2005 Rilevazione votanti alle ore 19,00 Domenica 3 Aprile 2005 | | | | | | | | | | |
|---------------|--|-----------------|------------------|-----------------------|-----------------|----------------|-----------------|----------------|------------------|-------------------|------------------|
| | Ubicazione | Elettori Maschi | Elettori Femmine | Elettori Forze Armate | TOTALE ELETTORI | VOTANTI Maschi | VOTANTI Femmine | TOTALE VOTANTI | % Votanti Maschi | % Votanti Femmine | % TOTALE VOTANTI |
| 1 | Scuola Media "G.Fortunato" - Via Roma | 488 | 354 | | 842 | | | 214 | 0,0 | 0,0 | 25,4 |
| 2 | Scuola Media "G.Fortunato" - Via Roma | 378 | 419 | | 797 | | | 217 | 0,0 | 0,0 | 27,2 |
| 3 | Scuola Media "G.Fortunato" - Via Roma | 392 | 434 | | 826 | | | 158 | 0,0 | 0,0 | 19,1 |
| 4 | Scuola Media "G.Fortunato" - Via Roma | 323 | 438 | | 761 | | | 194 | 0,0 | 0,0 | 25,5 |
| 5 | Scuola Media "E.De Nicola" - Via Coscile | 399 | 447 | | 846 | | | 261 | 0,0 | 0,0 | 30,9 |
| 6 | Scuola Media "E.De Nicola" - Via Coscile | 400 | 446 | | 846 | | | 288 | 0,0 | 0,0 | 34,0 |
| 7 | Scuola Media "E.De Nicola" - Via Coscile | 332 | 432 | | 764 | | | 275 | 0,0 | 0,0 | 36,0 |
| 8 | Scuola Media "E.De Nicola" - Via Coscile | 385 | 431 | | 816 | | | 293 | 0,0 | 0,0 | 35,9 |
| 9 | Scuola Elementare I° Circolo - Via Roma | 428 | 485 | | 913 | | | 302 | 0,0 | 0,0 | 33,1 |
| 10 | Scuola Elementare I° Circolo - Via Roma (10 Speciale) | 397 | 434 | | 831 | | | 287 | 0,0 | 0,0 | 34,5 |
| 11 | Scuola Elementare I° Circolo - Via Roma | 555 | 573 | | 1128 | | | 399 | 0,0 | 0,0 | 35,4 |
| 12 | Scuola Elementare I° Circolo - Via Roma | 561 | 549 | | 1110 | | | 288 | 0,0 | 0,0 | 25,9 |
| 13 | Scuola Elementare "SS.Medici" - Via delle Orchidee | 443 | 434 | | 877 | | | 265 | 0,0 | 0,0 | 30,2 |
| 14 | Scuola Elementare "SS.Medici" - Via delle Orchidee (14 Speciale) | 379 | 394 | | 773 | | | 300 | 0,0 | 0,0 | 38,8 |
| 15 | Scuola Elementare "SS.Medici" - Via delle Orchidee | 434 | 433 | | 867 | | | 321 | 0,0 | 0,0 | 37,0 |
| 16 | Scuola Elementare "SS.Medici" - Via delle Orchidee | 508 | 516 | | 1024 | | | 328 | 0,0 | 0,0 | 32,0 |
| 17 | Scuola Elementare "SS.Medici" - Via delle Orchidee | 415 | 451 | | 866 | | | 321 | 0,0 | 0,0 | 37,1 |
| 18 | Scuola Elementare "SS.Medici" - Via delle Orchidee | 395 | 491 | | 886 | | | 310 | 0,0 | 0,0 | 35,0 |
| 19 | Istituto Tecnico "E. Fermi" - Via Piero della Francesca | 496 | 495 | | 991 | | | 335 | 0,0 | 0,0 | 33,8 |
| 20 | Istituto Tecnico "E. Fermi" - Via Piero della Francesca | 533 | 527 | | 1060 | | | 387 | 0,0 | 0,0 | 36,5 |
| 21 | Scuola Materna "Giardini" - Via Moschereto | 311 | 307 | | 618 | | | 178 | 0,0 | 0,0 | 28,8 |
| 22 | Centro Sociale Cammarata | 344 | 423 | | 767 | | | 258 | 0,0 | 0,0 | 33,6 |
| TOTALE | | 9296 | 9913 | 0 | 19209 | 0 | 0 | 6179 | 0,0 | 0,0 | 32,2 |

| Sezioni | <div style="border: 1px solid black; padding: 5px; text-align: center;"> CITTA' DI CASTROVILLARI - Servizio Elaborazione Dati Elettorali - ELEZIONI REGIONALI del 3-4 Aprile 2005 Rilevazione votanti alle ore 22,00 Domenica 3 Aprile 2005 </div> | | | | | | | | | | |
|---------------|--|-----------------|------------------|-----------------------|-----------------|----------------|-----------------|----------------|------------------|-------------------|------------------|
| | Ubicazione | Elettori Maschi | Elettori Femmine | Elettori Forze Armate | TOTALE ELETTORI | VOTANTI Maschi | VOTANTI Femmine | TOTALE VOTANTI | % Votanti Maschi | % Votanti Femmine | % TOTALE VOTANTI |
| 1 | Scuola Media "G.Fortunato" - Via Roma | 488 | 354 | | 842 | | | 287 | 0,0 | 0,0 | 34,1 |
| 2 | Scuola Media "G.Fortunato" - Via Roma | 378 | 419 | | 797 | | | 324 | 0,0 | 0,0 | 40,7 |
| 3 | Scuola Media "G.Fortunato" - Via Roma | 392 | 434 | | 826 | | | 232 | 0,0 | 0,0 | 28,1 |
| 4 | Scuola Media "G.Fortunato" - Via Roma | 323 | 438 | | 761 | | | 292 | 0,0 | 0,0 | 38,4 |
| 5 | Scuola Media "E.De Nicola" - Via Coscile | 399 | 447 | | 846 | | | 360 | 0,0 | 0,0 | 42,6 |
| 6 | Scuola Media "E.De Nicola" - Via Coscile | 400 | 446 | | 846 | | | 392 | 0,0 | 0,0 | 46,3 |
| 7 | Scuola Media "E.De Nicola" - Via Coscile | 332 | 432 | | 764 | | | 360 | 0,0 | 0,0 | 47,1 |
| 8 | Scuola Media "E.De Nicola" - Via Coscile | 385 | 431 | | 816 | | | 428 | 0,0 | 0,0 | 52,5 |
| 9 | Scuola Elementare I° Circolo - Via Roma | 428 | 485 | | 913 | | | 395 | 0,0 | 0,0 | 43,3 |
| 10 | Scuola Elementare I° Circolo - Via Roma (10 Speciale) | 397 | 434 | | 831 | | | 359 | 0,0 | 0,0 | 43,2 |
| 11 | Scuola Elementare I° Circolo - Via Roma | 555 | 573 | | 1128 | | | 591 | 0,0 | 0,0 | 52,4 |
| 12 | Scuola Elementare I° Circolo - Via Roma | 561 | 549 | | 1110 | | | 456 | 0,0 | 0,0 | 41,1 |
| 13 | Scuola Elementare "SS.Medici" - Via delle Orchidee | 443 | 434 | | 877 | | | 373 | 0,0 | 0,0 | 42,5 |
| 14 | Scuola Elementare "SS.Medici" - Via delle Orchidee (14 Speciale) | 379 | 394 | | 773 | | | 389 | 0,0 | 0,0 | 50,3 |
| 15 | Scuola Elementare "SS.Medici" - Via delle Orchidee | 434 | 433 | | 867 | | | 440 | 0,0 | 0,0 | 50,7 |
| 16 | Scuola Elementare "SS.Medici" - Via delle Orchidee | 508 | 516 | | 1024 | | | 517 | 0,0 | 0,0 | 50,5 |
| 17 | Scuola Elementare "SS.Medici" - Via delle Orchidee | 415 | 451 | | 866 | | | 445 | 0,0 | 0,0 | 51,4 |
| 18 | Scuola Elementare "SS.Medici" - Via delle Orchidee | 395 | 491 | | 886 | | | 408 | 0,0 | 0,0 | 46,0 |
| 19 | Istituto Tecnico "E. Fermi" - Via Piero della Francesca | 496 | 495 | | 991 | | | 519 | 0,0 | 0,0 | 52,4 |
| 20 | Istituto Tecnico "E. Fermi" - Via Piero della Francesca | 533 | 527 | | 1060 | | | 581 | 0,0 | 0,0 | 54,8 |
| 21 | Scuola Materna "Giardini" - Via Moschereto | 311 | 307 | | 618 | | | 294 | 0,0 | 0,0 | 47,6 |
| 22 | Centro Sociale Cammarata | 344 | 423 | | 767 | | | 361 | 0,0 | 0,0 | 47,1 |
| TOTALE | | 9296 | 9913 | 0 | 19209 | 0 | 0 | 8803 | 0,0 | 0,0 | 45,8 |

13/03/2014 15.15

| Sezioni | CITTA' DI CASTROVILLARI - Servizio Elaborazione Dati Elettorali - ELEZIONI REGIONALI del 3-4 Aprile 2005 Rilevazione votanti alle ore 15,00 Lunedì 4 Aprile 2005 | Ubicazione | Elettori | Elettori | Elettori | TOTALE | VOTANTI | VOTANTI | TOTALE | % | % | % |
|---------------|--|------------|-------------|-------------|----------|--------------|-------------|-------------|--------------|-------------|----------------|-----------------|
| | | | Maschi | Femmine | | Forze Armate | ELETTORI | Maschi | Femmine | VOTANTI | Votanti Maschi | Votanti Femmine |
| 1 | Scuola Media "G.Fortunato" - Via Roma | | 488 | 354 | | 842 | 182 | 185 | 367 | 37,3 | 52,3 | 43,6 |
| 2 | Scuola Media "G.Fortunato" - Via Roma | | 378 | 419 | | 797 | 227 | 238 | 465 | 60,1 | 56,8 | 58,3 |
| 3 | Scuola Media "G.Fortunato" - Via Roma | | 392 | 434 | | 826 | 164 | 188 | 352 | 41,8 | 43,3 | 42,6 |
| 4 | Scuola Media "G.Fortunato" - Via Roma | | 323 | 438 | | 761 | 172 | 201 | 373 | 53,3 | 45,9 | 49,0 |
| 5 | Scuola Media "E.De Nicola" - Via Coscile | | 399 | 447 | | 846 | 269 | 269 | 538 | 67,4 | 60,2 | 63,6 |
| 6 | Scuola Media "E.De Nicola" - Via Coscile | | 400 | 446 | | 846 | 264 | 261 | 525 | 66,0 | 58,5 | 62,1 |
| 7 | Scuola Media "E.De Nicola" - Via Coscile | | 332 | 432 | | 764 | 219 | 263 | 482 | 66,0 | 60,9 | 63,1 |
| 8 | Scuola Media "E.De Nicola" - Via Coscile | | 385 | 431 | | 816 | 290 | 308 | 598 | 75,3 | 71,5 | 73,3 |
| 9 | Scuola Elementare I° Circolo - Via Roma | | 428 | 485 | | 913 | 288 | 310 | 598 | 67,3 | 63,9 | 65,5 |
| 10 | Scuola Elementare I° Circolo - Via Roma (10 Speciale) | | 397 | 434 | | 831 | 285 | 265 | 550 | 71,8 | 61,1 | 66,2 |
| 11 | Scuola Elementare I° Circolo - Via Roma | | 555 | 573 | | 1128 | 398 | 410 | 808 | 71,7 | 71,6 | 71,6 |
| 12 | Scuola Elementare I° Circolo - Via Roma | | 561 | 549 | | 1110 | 353 | 327 | 680 | 62,9 | 59,6 | 61,3 |
| 13 | Scuola Elementare "SS.Medici" - Via delle Orchidee | | 443 | 434 | | 877 | 266 | 264 | 530 | 60,0 | 60,8 | 60,4 |
| 14 | Scuola Elementare "SS.Medici" - Via delle Orchidee (14 Speciale) | | 379 | 394 | | 773 | 273 | 274 | 547 | 72,0 | 69,5 | 70,8 |
| 15 | Scuola Elementare "SS.Medici" - Via delle Orchidee | | 434 | 433 | | 867 | 307 | 307 | 614 | 70,7 | 70,9 | 70,8 |
| 16 | Scuola Elementare "SS.Medici" - Via delle Orchidee | | 508 | 516 | | 1024 | 362 | 361 | 723 | 71,3 | 70,0 | 70,6 |
| 17 | Scuola Elementare "SS.Medici" - Via delle Orchidee | | 415 | 451 | | 866 | 299 | 301 | 600 | 72,0 | 66,7 | 69,3 |
| 18 | Scuola Elementare "SS.Medici" - Via delle Orchidee | | 395 | 491 | | 886 | 256 | 297 | 553 | 64,8 | 60,5 | 62,4 |
| 19 | Istituto Tecnico "E. Fermi" - Via Piero della Francesca | | 496 | 495 | | 991 | 372 | 346 | 718 | 75,0 | 69,9 | 72,5 |
| 20 | Istituto Tecnico "E. Fermi" - Via Piero della Francesca | | 533 | 527 | | 1060 | 416 | 399 | 815 | 78,0 | 75,7 | 76,9 |
| 21 | Scuola Materna "Giardini" - Via Moschereto | | 311 | 307 | | 618 | 204 | 208 | 412 | 65,6 | 67,8 | 66,7 |
| 22 | Centro Sociale Cammarata | | 344 | 423 | | 767 | 258 | 232 | 490 | 75,0 | 54,8 | 63,9 |
| TOTALE | | | 9296 | 9913 | 0 | 19209 | 6124 | 6214 | 12338 | 65,9 | 62,7 | 64,2 |

I dati riportati nella tabella di consultazione si riferiscono ai risultati delle operazioni di scrutinio effettuate presso i seggi elettorali. Tali risultati sono trasmessi, tramite i rappresentanti del Comune in servizio presso i seggi, agli addetti del servizio elettorale che a loro volta li elaborano. Sono pertanto da considerare indicativi senza alcun valore ufficiale in quanto i dati ufficiali e definitivi sono il risultato delle operazioni effettuate dall'ufficio centrale elettorale per la elezione del Presidente e dei Consiglieri Regionali

Tot. Votanti

Tot.Elettori

12338

19209



CITTA' DI CASTROVILLARI
- Servizio Elaborazione Dati -
ELEZIONI REGIONALI
3 - 4 Aprile 2005

Rilevazione
dati provvisori
Liste Provinciali
collegate

| Lista/Sezioni | 1 | 2 | 3 | 4 | 5 | 6 | 7 | 8 | 9 | 10 |
|----------------------------------|------------|------------|------------|------------|------------|------------|------------|------------|------------|------------|
| P. S. Nuovo PSI | 27 | 36 | 25 | 23 | 34 | 46 | 25 | 48 | 24 | 31 |
| Libertas U. D. C. | 26 | 18 | 20 | 21 | 32 | 47 | 34 | 48 | 31 | 47 |
| M. S. con Rauti M.I.S. | 4 | 1 | 2 | 1 | 2 | 2 | 2 | 4 | 5 | 3 |
| Per la Calabria con Abramo | 2 | 8 | 2 | 0 | 0 | 4 | 5 | 6 | 11 | 3 |
| Forza Italia | 36 | 46 | 41 | 40 | 55 | 51 | 53 | 73 | 97 | 64 |
| Alleanza Nazionale | 17 | 29 | 13 | 13 | 51 | 28 | 36 | 43 | 49 | 54 |
| Ecologisti Democratici | 0 | 1 | 1 | 0 | 3 | 1 | 2 | 0 | 0 | 0 |
| Alternativa Sociale | 1 | 7 | 0 | 2 | 3 | 3 | 6 | 5 | 3 | 6 |
| Alleanza Popolare e Repubblicani | 13 | 24 | 21 | 18 | 49 | 21 | 20 | 19 | 15 | 20 |
| D. L. La Margherita | 31 | 34 | 34 | 51 | 43 | 38 | 58 | 49 | 61 | 52 |
| Democratici di Sinistra | 57 | 111 | 47 | 63 | 68 | 74 | 97 | 88 | 99 | 77 |
| Partito Comunista - Rifondazione | 26 | 29 | 26 | 27 | 36 | 27 | 27 | 43 | 46 | 25 |
| Uniti per la Calabria | 8 | 10 | 3 | 1 | 5 | 6 | 6 | 4 | 1 | 8 |
| Udeur Popolari | 29 | 21 | 21 | 23 | 28 | 31 | 12 | 28 | 25 | 27 |
| Unità Socialista Mancini SDI | 24 | 23 | 19 | 21 | 40 | 52 | 29 | 40 | 28 | 35 |
| Progetto per le Calabrie | 15 | 20 | 21 | 19 | 27 | 42 | 26 | 48 | 41 | 42 |
| <i>Bianche</i> | 6 | 9 | 13 | 10 | 15 | 5 | 5 | 17 | 10 | 13 |
| <i>Nulle</i> | 29 | 18 | 28 | 27 | 30 | 25 | 16 | 23 | 25 | 24 |
| Voti validi | 316 | 418 | 296 | 323 | 476 | 473 | 438 | 546 | 536 | 494 |
| Totale Votanti | 351 | 445 | 337 | 360 | 521 | 503 | 459 | 586 | 571 | 531 |

| Lista/Sezioni | 11 | 12 | 13 | 14 | 15 | 16 | 17 | 18 | 19 | 20 | 21 | 22 | Voti di Lista | % Voti Lista |
|----------------------------------|------------|------------|------------|------------|------------|------------|------------|------------|------------|------------|------------|------------|---------------|--------------|
| P. S. Nuovo PSI | 54 | 54 | 51 | 31 | 36 | 71 | 61 | 40 | 62 | 65 | 33 | 10 | 887 | 8,0 |
| Libertas U. D. C. | 61 | 33 | 32 | 25 | 47 | 45 | 39 | 35 | 50 | 45 | 14 | 182 | 932 | 8,4 |
| M. S. con Rauti M.I.S. | 4 | 3 | 4 | 3 | 4 | 4 | 4 | 4 | 2 | 1 | 3 | 3 | 65 | 0,6 |
| Per la Calabria con Abramo | 13 | 1 | 3 | 3 | 4 | 6 | 9 | 8 | 8 | 10 | 6 | 2 | 114 | 1,0 |
| Forza Italia | 63 | 104 | 54 | 41 | 89 | 69 | 66 | 58 | 74 | 88 | 43 | 25 | 1330 | 12,0 |
| Alleanza Nazionale | 62 | 59 | 36 | 59 | 44 | 47 | 31 | 31 | 56 | 53 | 36 | 24 | 871 | 7,9 |
| Ecologisti Democratici | 2 | 1 | 2 | 1 | 1 | 0 | 0 | 0 | 1 | 1 | 0 | 1 | 18 | 0,2 |
| Alternativa Sociale | 3 | 2 | 10 | 3 | 3 | 7 | 10 | 2 | 16 | 6 | 1 | 0 | 99 | 0,9 |
| Alleanza Popolare e Repubblicani | 30 | 19 | 12 | 22 | 21 | 10 | 17 | 9 | 34 | 24 | 19 | 11 | 448 | 4,0 |
| D. L. La Margherita | 89 | 62 | 63 | 55 | 81 | 62 | 73 | 53 | 76 | 100 | 56 | 69 | 1290 | 11,7 |
| Democratici di Sinistra | 123 | 116 | 78 | 108 | 68 | 70 | 88 | 97 | 87 | 130 | 67 | 30 | 1843 | 16,7 |
| Partito Comunista - Rifondazione | 62 | 52 | 42 | 32 | 31 | 70 | 31 | 52 | 50 | 61 | 29 | 18 | 842 | 7,6 |
| Uniti per la Calabria | 8 | 4 | 3 | 7 | 3 | 11 | 8 | 8 | 9 | 19 | 6 | 4 | 142 | 1,3 |
| Udeur Popolari | 65 | 43 | 27 | 37 | 28 | 67 | 40 | 27 | 37 | 42 | 27 | 46 | 731 | 6,6 |
| Unità Socialista Mancini SDI | 53 | 23 | 38 | 29 | 45 | 68 | 37 | 41 | 38 | 36 | 19 | 12 | 750 | 6,8 |
| Progetto per le Calabrie | 42 | 46 | 23 | 40 | 50 | 27 | 25 | 41 | 43 | 50 | 15 | 3 | 706 | 6,4 |
| <i>Bianche</i> | 12 | 12 | 9 | 8 | 14 | 15 | 6 | 8 | 15 | 16 | 8 | 6 | 232 | 2,0 |
| <i>Nulle</i> | 33 | 21 | 26 | 24 | 21 | 47 | 38 | 16 | 35 | 31 | 15 | 27 | 579 | 4,9 |
| Voti validi | 734 | 622 | 478 | 496 | 555 | 634 | 539 | 506 | 643 | 731 | 374 | 440 | 11068 | 93,2 |
| Totale Votanti | 779 | 655 | 513 | 528 | 590 | 696 | 583 | 530 | 693 | 778 | 397 | 473 | 11879 | 61,8 |

I dati riportati nella tabella di consultazione si riferiscono ai risultati delle operazioni di scrutinio effettuate presso i seggi elettorali. Tali risultati sono trasmessi, tramite i rappresentanti del Comune in servizio presso i seggi, agli addetti del servizio elettorale che a loro volta li elaborano. Sono pertanto da considerare indicativi senza alcun valore ufficiale in quanto i dati ufficiali e definitivi sono il risultato delle operazioni effettuate dall'ufficio centrale elettorale per la elezione del Presidente e dei Consiglieri Regionali

Tot. Votanti

Tot.Elettori

12338





19209

Candidati/Sezioni 1 2 3 4 5 6 7 8 9 10

| | | | | | | | | | | | |
|-------------------------------|---|-----|-----|-----|-----|-----|-----|-----|-----|-----|-----|
| ABRAMO Sergio |  | 119 | 152 | 121 | 104 | 203 | 196 | 163 | 237 | 239 | 212 |
| BILELLO Giuseppe |  | 1 | 1 | 1 | 1 | 4 | 1 | 3 | 1 | 2 | 1 |
| ALOI Fortunato (detto Natino) |  | 1 | 13 | 1 | 2 | 5 | 5 | 6 | 3 | 2 | 6 |
| LOIERO Agazio |  | 211 | 272 | 188 | 228 | 281 | 293 | 289 | 318 | 320 | 294 |
| <i>Bianche</i> | | 6 | 9 | 13 | 10 | 15 | 5 | 5 | 17 | 10 | 13 |
| <i>Nulle</i> | | 29 | 18 | 28 | 27 | 30 | 25 | 16 | 23 | 25 | 24 |
| Voti validi | | 332 | 438 | 311 | 335 | 493 | 495 | 461 | 559 | 563 | 513 |
| Totale Votanti | | 367 | 465 | 352 | 372 | 538 | 525 | 482 | 599 | 598 | 550 |



CITTA' DI CASTROVILLARI
- Servizio Elaborazioni dati -
ELEZIONI REGIONALI
Del 3-4 Aprile 2005
DATI PROVVISORI
Candidati Presidente

| Candidati/Sezioni | | 11 | 12 | 13 | 14 | 15 | 16 | 17 | 18 | 19 | 20 | 21 | 22 | VOTI VALIDI | % Voti Validi |
|-------------------------------|---|-----|-----|-----|-----|-----|-----|-----|-----|-----|-----|-----|-----|--------------|---------------|
| ABRAMO Sergio |  | 274 | 262 | 191 | 193 | 234 | 255 | 250 | 198 | 261 | 296 | 150 | 245 | 4555 | 39,5 |
| BILELLO Giuseppe |  | 4 | 2 | 4 | 2 | 1 | 0 | 1 | 0 | 1 | 3 | 0 | 1 | 35 | 0,3 |
| ALOI Fortunato (detto Natino) |  | 6 | 3 | 10 | 5 | 4 | 8 | 12 | 7 | 15 | 10 | 3 | 1 | 128 | 1,1 |
| LOIERO Agazio |  | 479 | 380 | 290 | 315 | 340 | 398 | 293 | 324 | 391 | 459 | 236 | 209 | 6808 | 59,1 |
| <i>Bianche</i> | | 12 | 12 | 9 | 8 | 14 | 15 | 6 | 8 | 15 | 16 | 8 | 6 | 232 | 1,9 |
| <i>Nulle</i> | | 33 | 21 | 26 | 24 | 21 | 47 | 38 | 16 | 35 | 31 | 15 | 27 | 579 | 4,7 |
| Voti validi | | 763 | 647 | 495 | 515 | 579 | 661 | 556 | 529 | 668 | 768 | 389 | 456 | 11526 | 93,4 |
| Totale Votanti | | 808 | 680 | 530 | 547 | 614 | 723 | 600 | 553 | 718 | 815 | 412 | 489 | 12337 | 64,2 |

CITTA' DI CASTROVILLARI
- Servizio Elaborazione Dati Elettorali -
ELEZIONI REGIONALI del 3-4 Aprile 2005

LISTA N. 1
Partito Socialista
NUOVO PSI



| | |
|------------|-------|
| Voti Lista | 887 |
| Elettori | 19209 |

| CANDIDATI/SEZIONI | 1 | 2 | 3 | 4 | 5 | 6 | 7 | 8 | 9 | 10 |
|---------------------------------|-----------|-----------|-----------|-----------|-----------|-----------|-----------|-----------|-----------|-----------|
| Bonanno Marino | 0 | 0 | 0 | 0 | 0 | 0 | 0 | 0 | 0 | 0 |
| Bosco Maria | 0 | 0 | 0 | 0 | 0 | 0 | 0 | 0 | 0 | 0 |
| Carignola Margherita Antonietta | 0 | 0 | 0 | 0 | 0 | 0 | 0 | 0 | 0 | 0 |
| Collice Adolfo Massimo | 0 | 3 | 0 | 0 | 3 | 1 | 0 | 4 | 0 | 3 |
| Corallo Giovanni | 0 | 0 | 0 | 1 | 2 | 0 | 0 | 0 | 0 | 1 |
| De Angelis Ernesto Maria | 0 | 0 | 0 | 0 | 0 | 1 | 0 | 0 | 0 | 0 |
| Esposito Giuseppe | 0 | 0 | 0 | 0 | 0 | 0 | 0 | 0 | 0 | 0 |
| Forte Domenico | 0 | 0 | 0 | 0 | 0 | 0 | 0 | 0 | 0 | 0 |
| Gentile Giovambattista | 0 | 0 | 0 | 0 | 0 | 1 | 0 | 0 | 0 | 0 |
| Gioffrè Giuseppe | 0 | 0 | 0 | 0 | 0 | 0 | 0 | 0 | 0 | 0 |
| Nepita Giovanni | 0 | 0 | 0 | 0 | 0 | 0 | 0 | 0 | 0 | 4 |
| Serravalle Francesco | 0 | 0 | 0 | 0 | 0 | 0 | 0 | 0 | 0 | 0 |
| Stancato Sergio | 0 | 0 | 0 | 0 | 0 | 0 | 0 | 0 | 2 | 0 |
| Terzo Giacomo | 0 | 0 | 0 | 0 | 0 | 0 | 0 | 0 | 0 | 0 |
| Tetro Vittorio | 19 | 31 | 24 | 19 | 28 | 39 | 22 | 44 | 15 | 20 |
| Totali Preferenze | 19 | 34 | 24 | 20 | 33 | 42 | 22 | 48 | 17 | 28 |



Città di Castrovillari
Elaborazione Dati
Voti Preferenze
Risultati
Provvisori
Candidati Consiglieri
Lista Provinciale

| CANDIDATI/SEZIONI | 11 | 12 | 13 | 14 | 15 | 16 | 17 | 18 | 19 | 20 | 21 | 22 | Voti Preferenza |
|---------------------------------|-----------|-----------|-----------|-----------|-----------|-----------|-----------|-----------|-----------|-----------|-----------|-----------|-----------------|
| Bonanno Marino | 0 | 0 | 0 | 0 | 0 | 0 | 2 | 0 | 0 | 0 | 0 | 0 | 2 |
| Bosco Maria | 0 | 0 | 0 | 0 | 0 | 0 | 0 | 0 | 0 | 0 | 0 | 0 | 0 |
| Carignola Margherita Antonietta | 0 | 0 | 0 | 0 | 0 | 0 | 0 | 0 | 0 | 0 | 0 | 0 | 0 |
| Collice Adolfo Massimo | 0 | 0 | 0 | 0 | 0 | 1 | 0 | 0 | 1 | 2 | 0 | 0 | 18 |
| Corallo Giovanni | 0 | 0 | 0 | 1 | 2 | 0 | 1 | 0 | 0 | 3 | 0 | 1 | 12 |
| De Angelis Ernesto Maria | 0 | 0 | 0 | 0 | 0 | 0 | 0 | 0 | 2 | 1 | 0 | 1 | 5 |
| Esposito Giuseppe | 2 | 0 | 0 | 0 | 0 | 0 | 1 | 0 | 0 | 2 | 0 | 2 | 7 |
| Forte Domenico | 0 | 0 | 0 | 0 | 0 | 0 | 0 | 0 | 0 | 0 | 0 | 0 | 0 |
| Gentile Giovambattista | 0 | 0 | 0 | 0 | 0 | 0 | 0 | 0 | 0 | 0 | 1 | 0 | 2 |
| Gioffrè Giuseppe | 0 | 0 | 0 | 0 | 0 | 0 | 0 | 0 | 0 | 0 | 0 | 0 | 0 |
| Nepita Giovanni | 0 | 0 | 0 | 0 | 0 | 0 | 0 | 4 | 0 | 0 | 0 | 0 | 8 |
| Serravalle Francesco | 0 | 0 | 0 | 0 | 0 | 0 | 0 | 0 | 0 | 0 | 0 | 0 | 0 |
| Stancato Sergio | 0 | 0 | 0 | 0 | 0 | 1 | 0 | 0 | 2 | 0 | 0 | 0 | 5 |
| Terzo Giacomo | 0 | 0 | 0 | 0 | 0 | 1 | 0 | 0 | 0 | 0 | 0 | 0 | 1 |
| Tetro Vittorio | 47 | 49 | 47 | 29 | 31 | 64 | 53 | 30 | 51 | 54 | 26 | 6 | 748 |
| Totali Preferenze | 49 | 49 | 47 | 30 | 33 | 67 | 57 | 34 | 56 | 62 | 27 | 10 | 808 |

I dati riportati nella tabella di consultazione si riferiscono ai risultati delle operazioni di scrutinio effettuate presso i seggi elettorali. Tali risultati sono trasmessi, tramite i rappresentanti del Comune in servizio presso i seggi, agli addetti del servizio elettorale che a loro volta li elaborano. Sono pertanto da considerare indicativi senza alcun valore ufficiale in quanto i dati ufficiali e definitivi sono il risultato delle operazioni effettuate dall'ufficio centrale elettorale per la elezione del Presidente e dei Consiglieri Regionali

CITTA' DI CASTROVILLARI
- Servizio Elaborazione Dati Elettorali -
ELEZIONI REGIONALI del 3-4 Aprile 2005

LISTA N. 2
U. D. C.



| | |
|------------|-------|
| Voti Lista | 932 |
| Elettori | 19209 |

| CANDIDATI/SEZIONI | 1 | 2 | 3 | 4 | 5 | 6 | 7 | 8 | 9 | 10 |
|---------------------------|-----------|-----------|-----------|-----------|-----------|-----------|-----------|-----------|-----------|-----------|
| Occhiuto Roberto | 12 | 5 | 7 | 0 | 14 | 20 | 12 | 13 | 16 | 23 |
| Alunni Antonio | 0 | 0 | 0 | 0 | 0 | 0 | 0 | 0 | 0 | 0 |
| Barca Franca Brunella | 0 | 0 | 0 | 0 | 1 | 0 | 0 | 0 | 0 | 0 |
| Brunetti Domenico | 0 | 0 | 0 | 0 | 0 | 0 | 0 | 0 | 0 | 0 |
| Calabria Giuseppe Michele | 0 | 0 | 0 | 0 | 0 | 0 | 0 | 0 | 0 | 0 |
| Chiappetta Giampaolo | 1 | 0 | 0 | 2 | 0 | 0 | 0 | 9 | 0 | 3 |
| Colosimo Brunella | 0 | 0 | 0 | 0 | 0 | 0 | 0 | 0 | 0 | 0 |
| De Lorenzo Raffaele | 0 | 0 | 0 | 0 | 0 | 0 | 0 | 5 | 2 | 0 |
| Gallo Giacomo | 0 | 0 | 0 | 0 | 0 | 0 | 0 | 0 | 0 | 0 |
| Giordano Francesco | 0 | 0 | 0 | 0 | 0 | 0 | 0 | 0 | 0 | 0 |
| Grandinetti Raffaele | 0 | 0 | 0 | 0 | 0 | 0 | 0 | 0 | 0 | 0 |
| Maiorano Maria Antonietta | 0 | 0 | 0 | 0 | 0 | 0 | 0 | 0 | 0 | 0 |
| Marta Marcello | 0 | 0 | 0 | 0 | 0 | 0 | 0 | 0 | 0 | 0 |
| Salituro David | 0 | 0 | 0 | 0 | 0 | 0 | 0 | 0 | 0 | 0 |
| Trematerra Michele | 7 | 10 | 9 | 14 | 17 | 22 | 18 | 20 | 7 | 13 |
| Totali Preferenze | 20 | 15 | 16 | 16 | 32 | 42 | 30 | 47 | 25 | 39 |



Città di Castrovillari
Elaborazione Dati
Voti Preferenze
Risultati
Provvisori
Candidati Consiglieri
Lista Provinciale

| CANDIDATI/SEZIONI | 11 | 12 | 13 | 14 | 15 | 16 | 17 | 18 | 19 | 20 | 21 | 22 | Voti Preferenza |
|---------------------------|-----------|-----------|-----------|-----------|-----------|-----------|-----------|-----------|-----------|-----------|-----------|------------|-----------------|
| Occhiuto Roberto | 32 | 17 | 19 | 5 | 18 | 22 | 16 | 14 | 14 | 10 | 7 | 6 | 302 |
| Alunni Antonio | 0 | 0 | 0 | 0 | 0 | 0 | 0 | 0 | 0 | 0 | 0 | 0 | 0 |
| Barca Franca Brunella | 2 | 0 | 0 | 0 | 0 | 0 | 1 | 0 | 0 | 1 | 0 | 1 | 6 |
| Brunetti Domenico | 0 | 0 | 0 | 0 | 0 | 1 | 0 | 0 | 0 | 0 | 0 | 0 | 1 |
| Calabria Giuseppe Michele | 0 | 0 | 0 | 0 | 1 | 0 | 0 | 0 | 0 | 0 | 0 | 1 | 2 |
| Chiappetta Giampaolo | 7 | 0 | 1 | 0 | 3 | 1 | 0 | 2 | 11 | 1 | 2 | 4 | 47 |
| Colosimo Brunella | 0 | 0 | 0 | 0 | 0 | 0 | 0 | 0 | 0 | 0 | 0 | 0 | 0 |
| De Lorenzo Raffaele | 0 | 0 | 0 | 0 | 0 | 0 | 0 | 0 | 0 | 2 | 0 | 0 | 9 |
| Gallo Giacomo | 0 | 0 | 0 | 0 | 0 | 0 | 0 | 0 | 0 | 0 | 0 | 0 | 0 |
| Giordano Francesco | 0 | 0 | 0 | 0 | 0 | 0 | 0 | 0 | 0 | 0 | 0 | 0 | 0 |
| Grandinetti Raffaele | 0 | 0 | 0 | 0 | 0 | 0 | 0 | 0 | 0 | 0 | 0 | 0 | 0 |
| Maiorano Maria Antonietta | 0 | 0 | 0 | 0 | 0 | 0 | 0 | 0 | 0 | 0 | 0 | 0 | 0 |
| Marta Marcello | 0 | 0 | 0 | 0 | 0 | 0 | 0 | 0 | 0 | 0 | 0 | 0 | 0 |
| Salituro David | 0 | 0 | 0 | 0 | 0 | 0 | 0 | 0 | 0 | 0 | 0 | 0 | 0 |
| Trematerra Michele | 12 | 10 | 7 | 17 | 21 | 15 | 17 | 15 | 18 | 24 | 4 | 156 | 453 |
| Totali Preferenze | 53 | 27 | 27 | 22 | 43 | 39 | 34 | 31 | 43 | 38 | 13 | 168 | 820 |

I dati riportati nella tabella di consultazione si riferiscono ai risultati delle operazioni di scrutinio effettuate presso i seggi elettorali. Tali risultati sono trasmessi, tramite i rappresentanti del Comune in servizio presso i seggi, agli addetti del servizio elettorale che a loro volta li elaborano. Sono pertanto da considerare indicativi senza alcun valore ufficiale in quanto i dati ufficiali e definitivi sono il risultato delle operazioni effettuate dall'ufficio centrale elettorale per la elezione del Presidente e dei Consiglieri Regionali

CITTA' DI CASTROVILLARI
- Servizio Elaborazione Dati Elettorali -
ELEZIONI REGIONALI del 3-4 Aprile 2005

LISTA N. 4
Per la Calabria
con Abramo



| |
|------------|
| Voti Lista |
| 114 |
| Elettori |
| 19209 |

| CANDIDATI/SEZIONI | 1 | 2 | 3 | 4 | 5 | 6 | 7 | 8 | 9 | 10 |
|-----------------------------|----------|----------|----------|----------|----------|----------|----------|----------|----------|----------|
| Ambrosi Maria Franca | 0 | 0 | 0 | 0 | 0 | 0 | 0 | 0 | 0 | 0 |
| Bruno Francesco | 0 | 0 | 0 | 0 | 0 | 0 | 0 | 0 | 0 | 0 |
| Capristo Vittorio | 0 | 1 | 0 | 0 | 0 | 0 | 0 | 0 | 0 | 0 |
| Cosenza Franco | 0 | 0 | 0 | 0 | 0 | 0 | 0 | 0 | 0 | 0 |
| Docimo Lorenzo | 0 | 0 | 0 | 0 | 0 | 0 | 0 | 0 | 0 | 0 |
| Fabiano Adelina detta Delly | 0 | 2 | 0 | 0 | 0 | 1 | 0 | 4 | 0 | 0 |
| Ferrari Settimio | 0 | 0 | 0 | 0 | 0 | 0 | 0 | 0 | 0 | 0 |
| Frangella Gaspare | 0 | 0 | 0 | 0 | 0 | 0 | 0 | 0 | 0 | 0 |
| Garofalo Lucio | 0 | 0 | 0 | 0 | 0 | 0 | 0 | 0 | 0 | 0 |
| Giardina Alessio | 0 | 0 | 0 | 0 | 0 | 0 | 0 | 0 | 0 | 0 |
| Incutto Natale | 0 | 0 | 0 | 0 | 0 | 0 | 0 | 0 | 0 | 0 |
| Morrone Carlo | 0 | 0 | 0 | 0 | 0 | 0 | 0 | 0 | 2 | 0 |
| Pistocchi Caterina | 0 | 0 | 0 | 0 | 0 | 0 | 0 | 0 | 0 | 0 |
| SIA Domenico detto Mimmo | 1 | 0 | 0 | 0 | 0 | 0 | 2 | 0 | 4 | 0 |
| Tommasi Bartolomeo | 0 | 0 | 0 | 0 | 0 | 3 | 0 | 0 | 0 | 0 |
| Totali Preferenze | 1 | 3 | 0 | 0 | 0 | 4 | 2 | 4 | 6 | 0 |



Città di Castrovillari
Elaborazione Dati
Voti Preferenze
Risultati
Provvisori
Candidati Consiglieri
Lista Provinciale

| CANDIDATI/SEZIONI | 11 | 12 | 13 | 14 | 15 | 16 | 17 | 18 | 19 | 20 | 21 | 22 | Voti Preferenza |
|-----------------------------|-----------|----------|----------|----------|----------|----------|----------|----------|----------|----------|----------|----------|-----------------|
| Ambrosi Maria Franca | 0 | 0 | 0 | 0 | 0 | 0 | 0 | 0 | 0 | 0 | 0 | 0 | 0 |
| Bruno Francesco | 0 | 0 | 0 | 0 | 0 | 0 | 0 | 0 | 0 | 0 | 0 | 0 | 0 |
| Capristo Vittorio | 0 | 0 | 0 | 0 | 0 | 0 | 0 | 0 | 0 | 0 | 0 | 0 | 1 |
| Cosenza Franco | 0 | 0 | 0 | 0 | 0 | 0 | 0 | 0 | 0 | 0 | 0 | 0 | 0 |
| Docimo Lorenzo | 0 | 0 | 0 | 0 | 0 | 0 | 0 | 0 | 0 | 0 | 0 | 0 | 0 |
| Fabiano Adelina detta Delly | 5 | 1 | 2 | 0 | 0 | 0 | 2 | 1 | 0 | 1 | 0 | 0 | 19 |
| Ferrari Settimio | 0 | 0 | 0 | 0 | 0 | 0 | 2 | 1 | 0 | 1 | 0 | 0 | 4 |
| Frangella Gaspare | 0 | 0 | 0 | 0 | 0 | 0 | 0 | 0 | 0 | 0 | 0 | 0 | 0 |
| Garofalo Lucio | 0 | 0 | 0 | 0 | 0 | 0 | 1 | 0 | 0 | 0 | 0 | 0 | 1 |
| Giardina Alessio | 0 | 0 | 0 | 0 | 0 | 0 | 0 | 0 | 0 | 0 | 0 | 0 | 0 |
| Incutto Natale | 0 | 0 | 0 | 0 | 0 | 0 | 0 | 0 | 0 | 0 | 0 | 0 | 0 |
| Morrone Carlo | 0 | 0 | 0 | 0 | 0 | 0 | 0 | 0 | 0 | 0 | 0 | 0 | 2 |
| Pistocchi Caterina | 0 | 0 | 0 | 0 | 0 | 0 | 0 | 0 | 0 | 0 | 0 | 0 | 0 |
| SIA Domenico detto Mimmo | 5 | 0 | 0 | 0 | 1 | 0 | 2 | 4 | 0 | 6 | 3 | 1 | 29 |
| Tommasi Bartolomeo | 0 | 0 | 0 | 0 | 0 | 0 | 0 | 0 | 0 | 0 | 0 | 0 | 3 |
| Totali Preferenze | 10 | 1 | 2 | 0 | 1 | 0 | 7 | 6 | 0 | 8 | 3 | 1 | 59 |

I dati riportati nella tabella di consultazione si riferiscono ai risultati delle operazioni di scrutinio effettuate presso i seggi elettorali. Tali risultati sono trasmessi, tramite i rappresentanti del Comune in servizio presso i seggi, agli addetti del servizio elettorale che a loro volta li elaborano. Sono pertanto da considerare indicativi senza alcun valore ufficiale in quanto i dati ufficiali e definitivi sono il risultato delle operazioni effettuate dall'ufficio centrale elettorale per la elezione del Presidente e dei Consiglieri Regionali

CITTA' DI CASTROVILLARI
- Servizio Elaborazione Dati Elettorali -
ELEZIONI REGIONALI del 3-4 Aprile 2005

LISTA N. 5
Forza Italia



| | |
|------------|-------|
| Voti Lista | 1330 |
| Elettori | 19209 |

| CANDIDATI/SEZIONI | 1 | 2 | 3 | 4 | 5 | 6 | 7 | 8 | 9 | 10 |
|-----------------------------|-----------|-----------|-----------|-----------|-----------|-----------|-----------|-----------|-----------|-----------|
| Gentile Giuseppe detto Pino | 3 | 16 | 8 | 9 | 16 | 12 | 16 | 23 | 18 | 20 |
| Biafora Pasqualino | 0 | 0 | 0 | 1 | 0 | 7 | 1 | 4 | 1 | 3 |
| De Santis Roberto | 0 | 0 | 0 | 0 | 0 | 0 | 0 | 0 | 0 | 0 |
| De Vincenzi Angelo | 1 | 3 | 2 | 2 | 0 | 1 | 0 | 4 | 2 | 1 |
| Gagliardi Mario Albino | 15 | 6 | 7 | 6 | 19 | 13 | 16 | 21 | 24 | 12 |
| Greco Marino | 0 | 0 | 0 | 0 | 0 | 0 | 0 | 0 | 0 | 0 |
| Luongo Pasquale | 0 | 0 | 0 | 0 | 0 | 0 | 0 | 0 | 0 | 0 |
| Massaro Antonio | 3 | 0 | 6 | 6 | 0 | 6 | 4 | 3 | 11 | 4 |
| Pietramala Emilia | 0 | 0 | 0 | 0 | 0 | 0 | 0 | 0 | 0 | 0 |
| Pizzini Antonio | 3 | 3 | 1 | 3 | 1 | 2 | 1 | 0 | 8 | 0 |
| Senatore Pietro Raffaele | 0 | 3 | 2 | 5 | 7 | 3 | 3 | 5 | 18 | 10 |
| De Bartolo Eugenio Sergio | 0 | 0 | 0 | 0 | 0 | 0 | 0 | 0 | 0 | 0 |
| Le Pera Salvatore | 0 | 0 | 0 | 0 | 0 | 0 | 0 | 0 | 0 | 0 |
| Aroni Fabio | 0 | 0 | 0 | 0 | 0 | 0 | 0 | 0 | 0 | 0 |
| Garofalo Sabina | 0 | 0 | 0 | 0 | 0 | 0 | 0 | 0 | 0 | 0 |
| Totali Preferenze | 25 | 31 | 26 | 32 | 43 | 44 | 41 | 60 | 82 | 50 |



Città di Castrovillari
Elaborazione Dati
Voti Preferenze
Risultati
Provvisori
Candidati Consiglieri
Lista Provinciale

| CANDIDATI/SEZIONI | 11 | 12 | 13 | 14 | 15 | 16 | 17 | 18 | 19 | 20 | 21 | 22 | Voti Preferenza |
|-----------------------------|-----------|-----------|-----------|-----------|-----------|-----------|-----------|-----------|-----------|-----------|-----------|-----------|-----------------|
| Gentile Giuseppe detto Pino | 23 | 26 | 12 | 10 | 35 | 20 | 22 | 14 | 17 | 29 | 6 | 3 | 358 |
| Biafora Pasqualino | 0 | 5 | 3 | 0 | 0 | 0 | 0 | 6 | 1 | 3 | 2 | 0 | 37 |
| De Santis Roberto | 0 | 1 | 0 | 0 | 0 | 0 | 0 | 0 | 0 | 0 | 0 | 0 | 1 |
| De Vincenzi Angelo | 1 | 0 | 0 | 4 | 0 | 0 | 2 | 1 | 0 | 1 | 0 | 0 | 25 |
| Gagliardi Mario Albino | 8 | 21 | 6 | 8 | 23 | 18 | 14 | 16 | 18 | 18 | 11 | 12 | 312 |
| Greco Marino | 0 | 0 | 0 | 0 | 0 | 0 | 0 | 0 | 0 | 0 | 0 | 0 | 0 |
| Luongo Pasquale | 0 | 0 | 0 | 0 | 0 | 0 | 0 | 0 | 0 | 0 | 0 | 0 | 0 |
| Massaro Antonio | 4 | 5 | 4 | 1 | 5 | 4 | 3 | 7 | 4 | 5 | 6 | 0 | 91 |
| Pietramala Emilia | 0 | 1 | 0 | 0 | 0 | 0 | 0 | 0 | 0 | 0 | 0 | 0 | 1 |
| Pizzini Antonio | 1 | 7 | 11 | 5 | 1 | 6 | 8 | 1 | 6 | 1 | 1 | 1 | 71 |
| Senatore Pietro Raffaele | 9 | 12 | 7 | 2 | 10 | 8 | 10 | 4 | 10 | 11 | 7 | 4 | 150 |
| De Bartolo Eugenio Sergio | 0 | 0 | 0 | 0 | 0 | 0 | 0 | 0 | 0 | 0 | 0 | 0 | 0 |
| Le Pera Salvatore | 0 | 0 | 0 | 0 | 0 | 0 | 0 | 0 | 0 | 0 | 0 | 0 | 0 |
| Aroni Fabio | 0 | 0 | 0 | 0 | 0 | 0 | 0 | 0 | 0 | 0 | 0 | 0 | 0 |
| Garofalo Sabina | 0 | 0 | 0 | 0 | 0 | 0 | 0 | 0 | 0 | 0 | 0 | 0 | 0 |
| Totali Preferenze | 46 | 78 | 43 | 30 | 74 | 56 | 59 | 49 | 56 | 68 | 33 | 20 | 1046 |

I dati riportati nella tabella di consultazione si riferiscono ai risultati delle operazioni di scrutinio effettuate presso i seggi elettorali. Tali risultati sono trasmessi, tramite i rappresentanti del Comune in servizio presso i seggi, agli addetti del servizio elettorale che a loro volta li elaborano. Sono pertanto da considerare indicativi senza alcun valore ufficiale in quanto i dati ufficiali e definitivi sono il risultato delle operazioni effettuate dall'ufficio centrale elettorale per la elezione del Presidente e dei Consiglieri Regionali

CITTA' DI CASTROVILLARI
- Servizio Elaborazione Dati Elettorali -
ELEZIONI REGIONALI del 3-4 Aprile 2005

LISTA N. 6
Alleanza
Nazionale



| | |
|------------|-------|
| Voti Lista | 871 |
| Elettori | 19209 |

| CANDIDATI/SEZIONI | 1 | 2 | 3 | 4 | 5 | 6 | 7 | 8 | 9 | 10 |
|--------------------------------|-----------|-----------|----------|-----------|-----------|-----------|-----------|-----------|-----------|-----------|
| Dima Giovanni | 2 | 6 | 0 | 4 | 6 | 8 | 12 | 12 | 17 | 29 |
| Limido Gabriele | 6 | 8 | 2 | 3 | 7 | 3 | 2 | 19 | 4 | 2 |
| Astorino Gianpiero | 0 | 0 | 0 | 0 | 0 | 0 | 0 | 0 | 0 | 0 |
| Barrese Simona | 0 | 0 | 0 | 0 | 0 | 0 | 0 | 0 | 0 | 0 |
| Cavaliere Francesco | 0 | 0 | 0 | 0 | 0 | 0 | 0 | 0 | 0 | 0 |
| Chiarello Nicola | 0 | 0 | 0 | 0 | 0 | 0 | 0 | 0 | 0 | 0 |
| Chizzoniti Aurelio | 0 | 0 | 0 | 0 | 0 | 0 | 0 | 0 | 0 | 0 |
| Ciardullo Marisa in Rovito | 0 | 0 | 0 | 0 | 0 | 0 | 0 | 0 | 0 | 0 |
| Dodaro Denis | 0 | 0 | 0 | 0 | 0 | 0 | 0 | 0 | 0 | 0 |
| Falvo Fabrizio | 0 | 0 | 0 | 0 | 0 | 2 | 1 | 1 | 2 | 0 |
| Martire Francesco Mario | 0 | 0 | 0 | 0 | 0 | 0 | 0 | 0 | 0 | 0 |
| Morelli Francesco detto Franco | 7 | 8 | 4 | 5 | 26 | 12 | 16 | 9 | 18 | 16 |
| Porto Maria in Dodaro | 0 | 0 | 0 | 0 | 0 | 0 | 0 | 0 | 0 | 0 |
| Spolitu Gino Domenico | 0 | 0 | 0 | 0 | 0 | 0 | 0 | 0 | 0 | 0 |
| Turco Alessandro | 0 | 0 | 0 | 0 | 0 | 0 | 0 | 0 | 0 | 0 |
| Totali Preferenze | 15 | 22 | 6 | 12 | 39 | 25 | 31 | 41 | 41 | 47 |



Città di Castrovillari
Elaborazione Dati
Voti Preferenze
Risultati
Provvisori
Candidati Consiglieri
Lista Provinciale

| CANDIDATI/SEZIONI | 11 | 12 | 13 | 14 | 15 | 16 | 17 | 18 | 19 | 20 | 21 | 22 | Voti Preferenza |
|--------------------------------|-----------|-----------|-----------|-----------|-----------|-----------|-----------|-----------|-----------|-----------|-----------|-----------|-----------------|
| Dima Giovanni | 10 | 9 | 12 | 17 | 13 | 19 | 13 | 10 | 23 | 13 | 6 | 19 | 260 |
| Limido Gabriele | 15 | 20 | 9 | 4 | 6 | 8 | 4 | 3 | 3 | 10 | 9 | 0 | 147 |
| Astorino Gianpiero | 0 | 0 | 0 | 0 | 0 | 0 | 0 | 0 | 0 | 0 | 0 | 0 | 0 |
| Barrese Simona | 0 | 0 | 0 | 0 | 0 | 0 | 0 | 0 | 0 | 0 | 0 | 0 | 0 |
| Cavaliere Francesco | 0 | 0 | 0 | 0 | 0 | 0 | 0 | 0 | 0 | 0 | 0 | 0 | 0 |
| Chiarello Nicola | 0 | 0 | 0 | 0 | 0 | 0 | 0 | 0 | 0 | 0 | 0 | 0 | 0 |
| Chizzoniti Aurelio | 0 | 0 | 0 | 0 | 0 | 0 | 0 | 0 | 0 | 0 | 0 | 0 | 0 |
| Ciardullo Marisa in Rovito | 0 | 0 | 0 | 0 | 0 | 0 | 0 | 0 | 0 | 0 | 0 | 0 | 0 |
| Dodaro Denis | 0 | 0 | 0 | 0 | 0 | 0 | 0 | 0 | 0 | 0 | 0 | 0 | 0 |
| Falvo Fabrizio | 1 | 0 | 0 | 1 | 3 | 0 | 0 | 0 | 0 | 2 | 0 | 0 | 13 |
| Martire Francesco Mario | 0 | 0 | 0 | 0 | 2 | 0 | 0 | 0 | 0 | 0 | 0 | 0 | 2 |
| Morelli Francesco detto Franco | 26 | 18 | 6 | 27 | 9 | 15 | 6 | 7 | 17 | 14 | 15 | 1 | 282 |
| Porto Maria in Dodaro | 0 | 0 | 0 | 0 | 0 | 0 | 0 | 0 | 0 | 0 | 0 | 0 | 0 |
| Spolitu Gino Domenico | 0 | 0 | 0 | 0 | 0 | 0 | 0 | 0 | 0 | 0 | 0 | 0 | 0 |
| Turco Alessandro | 0 | 0 | 0 | 0 | 0 | 0 | 0 | 0 | 0 | 0 | 0 | 0 | 0 |
| Totali Preferenze | 52 | 47 | 27 | 49 | 33 | 42 | 23 | 20 | 43 | 39 | 30 | 20 | 704 |

I dati riportati nella tabella di consultazione si riferiscono ai risultati delle operazioni di scrutinio effettuate presso i seggi elettorali. Tali risultati sono trasmessi, tramite i rappresentanti del Comune in servizio presso i seggi, agli addetti del servizio elettorale che a loro volta li elaborano. Sono pertanto da considerare indicativi senza alcun valore ufficiale in quanto i dati ufficiali e definitivi sono il risultato delle operazioni effettuate dall'ufficio centrale elettorale per la elezione del Presidente e dei Consiglieri Regionali

CITTA' DI CASTROVILLARI
- Servizio Elaborazione Dati Elettorali -
ELEZIONI REGIONALI del 3-4 Aprile 2005

LISTA N. 8
Alternativa Sociale
con Mussolini



| |
|------------|
| Voti Lista |
| 99 |
| Elettori |
| 19209 |

| CANDIDATI/SEZIONI | 1 | 2 | 3 | 4 | 5 | 6 | 7 | 8 | 9 | 10 |
|--------------------------|----------|----------|----------|----------|----------|----------|----------|----------|----------|----------|
| Bernardo Roberto | 0 | 0 | 0 | 0 | 0 | 0 | 0 | 2 | 0 | 1 |
| Campanaro Fulvio | 0 | 0 | 0 | 0 | 0 | 0 | 0 | 0 | 0 | 0 |
| Campilongo Raffaele | 0 | 0 | 0 | 0 | 1 | 1 | 0 | 0 | 2 | 0 |
| Di Donato Francesco | 0 | 0 | 0 | 0 | 0 | 0 | 0 | 0 | 0 | 0 |
| Giordano Francesco | 0 | 0 | 0 | 0 | 0 | 0 | 0 | 1 | 0 | 0 |
| Lazaroli Francesco | 0 | 0 | 0 | 0 | 0 | 0 | 0 | 0 | 0 | 0 |
| Martino Giovanni Mario | 0 | 4 | 0 | 1 | 0 | 1 | 1 | 1 | 0 | 0 |
| Martino Leonardo | 0 | 0 | 0 | 0 | 0 | 0 | 0 | 0 | 0 | 0 |
| Ruffo Dante Luigi | 0 | 0 | 0 | 0 | 0 | 0 | 0 | 0 | 0 | 0 |
| Russo Carolina | 0 | 0 | 0 | 0 | 0 | 0 | 0 | 0 | 0 | 0 |
| Russo Francesco | 0 | 0 | 0 | 0 | 0 | 0 | 0 | 0 | 0 | 0 |
| Valente Giovanni | 0 | 0 | 0 | 0 | 0 | 0 | 0 | 0 | 0 | 0 |
| Rino Maurizio | 0 | 0 | 0 | 0 | 0 | 0 | 0 | 0 | 0 | 0 |
| Giardini Ferdinando | 0 | 0 | 0 | 0 | 0 | 0 | 0 | 0 | 0 | 0 |
| Guido Carmelo | 0 | 0 | 0 | 0 | 0 | 0 | 0 | 0 | 0 | 0 |
| Totali Preferenze | 0 | 4 | 0 | 1 | 1 | 2 | 1 | 4 | 2 | 1 |



Città di Castrovillari
Elaborazione Dati
Voti Preferenze
Risultati
Provvisori
Candidati Consiglieri
Lista Provinciale

| CANDIDATI/SEZIONI | 11 | 12 | 13 | 14 | 15 | 16 | 17 | 18 | 19 | 20 | 21 | 22 | Voti Preferenza |
|--------------------------|----------|----------|----------|----------|----------|----------|----------|----------|----------|----------|----------|----------|-----------------|
| Bernardo Roberto | 0 | 0 | 0 | 0 | 0 | 0 | 0 | 0 | 0 | 0 | 0 | 0 | 3 |
| Campanaro Fulvio | 0 | 0 | 0 | 0 | 0 | 0 | 0 | 0 | 0 | 0 | 0 | 0 | 0 |
| Campilongo Raffaele | 1 | 0 | 8 | 1 | 0 | 1 | 0 | 0 | 2 | 0 | 0 | 0 | 17 |
| Di Donato Francesco | 0 | 0 | 0 | 0 | 0 | 0 | 0 | 0 | 0 | 0 | 0 | 0 | 0 |
| Giordano Francesco | 0 | 0 | 0 | 0 | 0 | 0 | 0 | 0 | 0 | 0 | 0 | 0 | 1 |
| Lazaroli Francesco | 0 | 0 | 0 | 0 | 0 | 0 | 0 | 0 | 0 | 0 | 0 | 0 | 0 |
| Martino Giovanni Mario | 0 | 0 | 0 | 2 | 1 | 1 | 1 | 2 | 6 | 5 | 0 | 0 | 26 |
| Martino Leonardo | 1 | 0 | 0 | 0 | 0 | 0 | 0 | 0 | 0 | 0 | 0 | 0 | 1 |
| Ruffo Dante Luigi | 0 | 0 | 0 | 0 | 0 | 0 | 0 | 0 | 0 | 0 | 0 | 0 | 0 |
| Russo Carolina | 0 | 0 | 0 | 0 | 0 | 0 | 0 | 0 | 0 | 0 | 0 | 0 | 0 |
| Russo Francesco | 0 | 0 | 0 | 0 | 0 | 0 | 0 | 0 | 0 | 0 | 0 | 0 | 0 |
| Valente Giovanni | 0 | 0 | 0 | 0 | 0 | 0 | 0 | 0 | 0 | 0 | 0 | 0 | 0 |
| Rino Maurizio | 0 | 1 | 0 | 0 | 0 | 0 | 0 | 0 | 0 | 0 | 0 | 0 | 1 |
| Giardini Ferdinando | 0 | 0 | 0 | 0 | 0 | 0 | 0 | 0 | 0 | 0 | 0 | 0 | 0 |
| Guido Carmelo | 0 | 0 | 0 | 0 | 0 | 0 | 0 | 0 | 0 | 0 | 0 | 0 | 0 |
| Totali Preferenze | 2 | 1 | 8 | 3 | 1 | 2 | 1 | 2 | 8 | 5 | 0 | 0 | 49 |

I dati riportati nella tabella di consultazione si riferiscono ai risultati delle operazioni di scrutinio effettuate presso i seggi elettorali. Tali risultati sono trasmessi, tramite i rappresentanti del Comune in servizio presso i seggi, agli addetti del servizio elettorale che a loro volta li elaborano. Sono pertanto da considerare indicativi senza alcun valore ufficiale in quanto i dati ufficiali e definitivi sono il risultato delle operazioni effettuate dall'ufficio centrale elettorale per la elezione del Presidente e dei Consiglieri Regionali

CITTA' DI CASTROVILLARI
- Servizio Elaborazione Dati Elettorali -
ELEZIONI REGIONALI del 3-4 Aprile 2005

LISTA N. 9
Alleanza Popolare
Repubblicani Europei per la Calabria



Voti Lista
448
Elettori
19209

| CANDIDATI/SEZIONI | 1 | 2 | 3 | 4 | 5 | 6 | 7 | 8 | 9 | 10 |
|--------------------------|-----------|-----------|-----------|-----------|-----------|-----------|-----------|-----------|-----------|-----------|
| Pietramala Franco | 0 | 0 | 0 | 0 | 0 | 0 | 0 | 0 | 0 | 0 |
| Bruno Vittorio | 0 | 4 | 0 | 1 | 0 | 1 | 2 | 0 | 0 | 1 |
| Baratta Gianfranco | 0 | 0 | 0 | 0 | 0 | 0 | 1 | 3 | 0 | 0 |
| Bilotta Roberto | 0 | 0 | 0 | 0 | 0 | 0 | 0 | 0 | 0 | 0 |
| Cucci Giovanni | 4 | 2 | 3 | 3 | 2 | 1 | 0 | 0 | 5 | 0 |
| De Cicco Luigi | 0 | 0 | 0 | 0 | 0 | 0 | 0 | 0 | 0 | 0 |
| De Santo Francesco | 0 | 0 | 1 | 0 | 0 | 0 | 0 | 0 | 0 | 0 |
| Lopez Francesco | 0 | 0 | 0 | 0 | 0 | 0 | 0 | 0 | 0 | 0 |
| Mandolito Alessandro | 0 | 0 | 0 | 3 | 0 | 0 | 0 | 0 | 0 | 0 |
| Mele Annamaria | 0 | 0 | 0 | 0 | 0 | 0 | 0 | 0 | 0 | 0 |
| Morero Giuseppe | 5 | 15 | 15 | 10 | 43 | 13 | 13 | 13 | 8 | 16 |
| Purita Pasquale Antonio | 0 | 0 | 0 | 0 | 0 | 1 | 0 | 0 | 0 | 0 |
| Roma Giuseppe, Vincenzo | 2 | 2 | 1 | 2 | 1 | 0 | 1 | 3 | 2 | 2 |
| Napolitano Lucia | 0 | 0 | 0 | 0 | 0 | 0 | 0 | 0 | 0 | 0 |
| Capristo Giovanni | 0 | 0 | 0 | 0 | 0 | 0 | 2 | 0 | 0 | 0 |
| Totali Preferenze | 11 | 23 | 20 | 19 | 46 | 16 | 19 | 19 | 15 | 19 |



Città di Castrovillari
Elaborazione Dati
Voti Preferenze
Risultati
Provvisori
Candidati Consiglieri
Lista Provinciale

| CANDIDATI/SEZIONI | 11 | 12 | 13 | 14 | 15 | 16 | 17 | 18 | 19 | 20 | 21 | 22 | Voti Preferenza |
|--------------------------|-----------|-----------|-----------|-----------|-----------|----------|-----------|----------|-----------|-----------|-----------|-----------|-----------------|
| Pietramala Franco | 1 | 0 | 0 | 0 | 0 | 0 | 0 | 0 | 0 | 0 | 0 | 0 | 1 |
| Bruno Vittorio | 1 | 0 | 0 | 0 | 0 | 2 | 0 | 0 | 6 | 2 | 0 | 1 | 21 |
| Baratta Gianfranco | 2 | 0 | 1 | 0 | 0 | 0 | 1 | 0 | 0 | 0 | 0 | 0 | 8 |
| Bilotta Roberto | 0 | 0 | 0 | 0 | 0 | 0 | 0 | 0 | 0 | 0 | 0 | 0 | 0 |
| Cucci Giovanni | 1 | 2 | 0 | 0 | 3 | 2 | 3 | 1 | 3 | 2 | 0 | 4 | 41 |
| De Cicco Luigi | 0 | 0 | 0 | 0 | 0 | 0 | 0 | 1 | 0 | 0 | 0 | 0 | 1 |
| De Santo Francesco | 0 | 0 | 0 | 1 | 0 | 0 | 0 | 0 | 0 | 0 | 0 | 0 | 2 |
| Lopez Francesco | 0 | 0 | 0 | 0 | 0 | 0 | 0 | 0 | 0 | 0 | 0 | 0 | 0 |
| Mandolito Alessandro | 0 | 0 | 1 | 0 | 0 | 0 | 0 | 0 | 0 | 0 | 0 | 0 | 4 |
| Mele Annamaria | 0 | 0 | 0 | 2 | 0 | 0 | 0 | 0 | 0 | 2 | 0 | 0 | 4 |
| Morero Giuseppe | 20 | 15 | 10 | 17 | 17 | 5 | 9 | 5 | 24 | 15 | 17 | 6 | 311 |
| Purita Pasquale Antonio | 0 | 0 | 0 | 0 | 0 | 0 | 0 | 0 | 0 | 0 | 0 | 0 | 1 |
| Roma Giuseppe, Vincenzo | 1 | 0 | 0 | 2 | 1 | 0 | 3 | 2 | 1 | 2 | 0 | 0 | 28 |
| Napolitano Lucia | 0 | 0 | 0 | 0 | 0 | 0 | 0 | 0 | 0 | 0 | 0 | 0 | 0 |
| Capristo Giovanni | 0 | 0 | 0 | 0 | 0 | 0 | 1 | 0 | 0 | 0 | 0 | 0 | 3 |
| Totali Preferenze | 26 | 17 | 12 | 22 | 21 | 9 | 17 | 9 | 34 | 23 | 17 | 11 | 425 |

I dati riportati nella tabella di consultazione si riferiscono ai risultati delle operazioni di scrutinio effettuate presso i seggi elettorali. Tali risultati sono trasmessi, tramite i rappresentanti del Comune in servizio presso i seggi, agli addetti del servizio elettorale che a loro volta li elaborano. Sono pertanto da considerare indicativi senza alcun valore ufficiale in quanto i dati ufficiali e definitivi sono il risultato delle operazioni effettuate dall'ufficio centrale elettorale per la elezione del Presidente e dei Consiglieri Regionali

CITTA' DI CASTROVILLARI
- Servizio Elaborazione Dati Elettorali -
ELEZIONI REGIONALI del 3-4 Aprile 2005

LISTA N. 10
Democrazia e Libertà
La Margherita con Loiero



Voti Lista
1290
Elettori
19209

| CANDIDATI/SEZIONI | 1 | 2 | 3 | 4 | 5 | 6 | 7 | 8 | 9 | 10 |
|-------------------------------|-----------|-----------|-----------|-----------|-----------|-----------|-----------|-----------|-----------|-----------|
| Pirillo Mario | 3 | 5 | 4 | 2 | 8 | 2 | 11 | 8 | 16 | 3 |
| Mistorni Giuseppe | 0 | 0 | 1 | 1 | 3 | 1 | 3 | 4 | 4 | 2 |
| Benvenuto Giuseppe detto Pino | 0 | 0 | 0 | 0 | 0 | 0 | 0 | 0 | 0 | 1 |
| Ceraudo Giorgio | 0 | 0 | 0 | 5 | 0 | 1 | 0 | 0 | 0 | 0 |
| Cimino Giuseppe | 0 | 0 | 0 | 0 | 0 | 0 | 0 | 0 | 0 | 0 |
| Corbelli Mario | 0 | 2 | 0 | 3 | 2 | 1 | 2 | 0 | 1 | 2 |
| Covello Stefania | 2 | 4 | 3 | 4 | 9 | 5 | 8 | 12 | 11 | 22 |
| Damiano Vincenzo Carmine | 1 | 1 | 0 | 3 | 0 | 0 | 0 | 1 | 0 | 0 |
| De Maio Salvatore | 2 | 1 | 0 | 0 | 0 | 0 | 0 | 1 | 2 | 4 |
| Domanico Pasquale | 0 | 0 | 0 | 1 | 0 | 0 | 0 | 1 | 1 | 0 |
| Forte Angelo | 0 | 0 | 0 | 0 | 0 | 0 | 0 | 2 | 0 | 0 |
| Lamboglia Mariangela | 0 | 0 | 0 | 0 | 0 | 0 | 0 | 0 | 0 | 0 |
| Laratta Francesco | 7 | 9 | 15 | 17 | 11 | 4 | 13 | 6 | 11 | 2 |
| Maiolo Mario | 3 | 2 | 8 | 10 | 7 | 16 | 9 | 8 | 6 | 10 |
| Milito Domenico | 0 | 0 | 0 | 0 | 0 | 0 | 1 | 2 | 0 | 0 |
| Totali Preferenze | 18 | 24 | 31 | 46 | 40 | 30 | 47 | 45 | 52 | 46 |



Città di Castrovillari
Elaborazione Dati
Voti Preferenze
Risultati
Provvisori
Candidati Consiglieri
Lista Provinciale

| CANDIDATI/SEZIONI | 11 | 12 | 13 | 14 | 15 | 16 | 17 | 18 | 19 | 20 | 21 | 22 | Voti Preferenza |
|-------------------------------|-----------|-----------|-----------|-----------|-----------|-----------|-----------|-----------|-----------|-----------|-----------|-----------|-----------------|
| Pirillo Mario | 21 | 14 | 8 | 4 | 16 | 14 | 28 | 2 | 26 | 28 | 7 | 25 | 255 |
| Mistorni Giuseppe | 1 | 0 | 0 | 4 | 7 | 5 | 5 | 2 | 0 | 4 | 1 | 3 | 51 |
| Benvenuto Giuseppe detto Pino | 0 | 0 | 0 | 0 | 0 | 0 | 0 | 1 | 0 | 2 | 0 | 0 | 4 |
| Ceraudo Giorgio | 2 | 3 | 0 | 0 | 0 | 0 | 0 | 0 | 0 | 4 | 0 | 0 | 15 |
| Cimino Giuseppe | 0 | 0 | 0 | 0 | 0 | 0 | 0 | 0 | 0 | 0 | 0 | 0 | 0 |
| Corbelli Mario | 8 | 0 | 1 | 2 | 2 | 1 | 2 | 0 | 1 | 1 | 0 | 0 | 31 |
| Covello Stefania | 9 | 8 | 10 | 8 | 14 | 2 | 6 | 13 | 7 | 17 | 8 | 1 | 183 |
| Damiano Vincenzo Carmine | 0 | 0 | 0 | 1 | 0 | 0 | 0 | 0 | 0 | 0 | 0 | 0 | 7 |
| De Maio Salvatore | 0 | 2 | 10 | 0 | 1 | 5 | 4 | 3 | 8 | 4 | 6 | 0 | 53 |
| Domanico Pasquale | 1 | 1 | 0 | 1 | 0 | 4 | 0 | 3 | 2 | 2 | 0 | 3 | 20 |
| Forte Angelo | 0 | 2 | 1 | 0 | 0 | 0 | 1 | 0 | 1 | 0 | 0 | 4 | 11 |
| Lamboglia Mariangela | 0 | 0 | 0 | 0 | 0 | 0 | 0 | 0 | 0 | 0 | 0 | 0 | 0 |
| Laratta Francesco | 12 | 5 | 8 | 12 | 17 | 7 | 8 | 9 | 5 | 18 | 5 | 4 | 205 |
| Maiolo Mario | 28 | 18 | 14 | 15 | 17 | 12 | 10 | 10 | 12 | 11 | 20 | 25 | 271 |
| Milito Domenico | 0 | 1 | 0 | 0 | 0 | 1 | 0 | 1 | 2 | 1 | 4 | 0 | 13 |
| Totali Preferenze | 82 | 54 | 52 | 47 | 74 | 51 | 64 | 44 | 64 | 92 | 51 | 65 | 1119 |

I dati riportati nella tabella di consultazione si riferiscono ai risultati delle operazioni di scrutinio effettuate presso i seggi elettorali. Tali risultati sono trasmessi, tramite i rappresentanti del Comune in servizio presso i seggi, agli addetti del servizio elettorale che a loro volta li elaborano. Sono pertanto da considerare indicativi senza alcun valore ufficiale in quanto i dati ufficiali e definitivi sono il risultato delle operazioni effettuate dall'ufficio centrale elettorale per la elezione del Presidente e dei Consiglieri Regionali

CITTA' DI CASTROVILLARI
- Servizio Elaborazione Dati Elettorali -
ELEZIONI REGIONALI del 3-4 Aprile 2005

LISTA N. 11
Democratici di Sinistra
Partito del Socialismo Europeo



| |
|------------|
| Voti Lista |
| 1843 |
| Elettori |
| 19209 |

| CANDIDATI/SEZIONI | 1 | 2 | 3 | 4 | 5 | 6 | 7 | 8 | 9 | 10 |
|---------------------------|-----------|-----------|-----------|-----------|-----------|-----------|-----------|-----------|-----------|-----------|
| Adamo Nicola | 1 | 5 | 0 | 5 | 3 | 6 | 5 | 2 | 13 | 1 |
| Acri Antonio | 0 | 1 | 0 | 0 | 0 | 3 | 3 | 0 | 1 | 2 |
| Apa Giovanni | 0 | 0 | 1 | 0 | 3 | 0 | 0 | 1 | 1 | 2 |
| Caligiuri Enzo | 0 | 0 | 0 | 1 | 0 | 2 | 1 | 4 | 0 | 0 |
| Cozzolino Giacomo | 1 | 1 | 1 | 1 | 0 | 0 | 2 | 0 | 0 | 0 |
| De Bartolo Emilio | 0 | 1 | 0 | 1 | 4 | 0 | 0 | 2 | 0 | 1 |
| Leonetti Lucio Gianfranco | 0 | 0 | 0 | 0 | 0 | 0 | 0 | 2 | 0 | 0 |
| Longo Ortensio | 0 | 0 | 0 | 0 | 2 | 2 | 0 | 0 | 3 | 1 |
| Pacenza Franco Mario | 1 | 4 | 0 | 1 | 3 | 3 | 2 | 2 | 5 | 3 |
| Panebianco Francesco | 3 | 1 | 2 | 1 | 2 | 2 | 11 | 2 | 3 | 1 |
| Rende Geocchina Maria | 0 | 0 | 0 | 0 | 0 | 0 | 0 | 0 | 0 | 0 |
| Rende Lucio | 38 | 85 | 28 | 43 | 44 | 41 | 60 | 56 | 51 | 56 |
| Rossi Corrado | 0 | 0 | 0 | 0 | 0 | 0 | 0 | 0 | 0 | 0 |
| Saullo Francesco | 0 | 0 | 0 | 0 | 0 | 0 | 0 | 0 | 0 | 0 |
| Talarico Domenico | 0 | 1 | 0 | 0 | 0 | 8 | 0 | 0 | 0 | 0 |
| Totali Preferenze | 44 | 99 | 32 | 53 | 61 | 67 | 84 | 71 | 77 | 67 |



Città di Castrovillari
Elaborazione Dati
Voti Preferenze
Risultati
Provvisori
Candidati Consiglieri
Lista Provinciale

| CANDIDATI/SEZIONI | 11 | 12 | 13 | 14 | 15 | 16 | 17 | 18 | 19 | 20 | 21 | 22 | Voti Preferenza |
|---------------------------|------------|-----------|-----------|-----------|-----------|-----------|-----------|-----------|-----------|------------|-----------|-----------|-----------------|
| Adamo Nicola | 12 | 1 | 2 | 15 | 2 | 2 | 8 | 5 | 9 | 4 | 1 | 9 | 111 |
| Acri Antonio | 0 | 1 | 1 | 1 | 1 | 0 | 4 | 0 | 2 | 5 | 0 | 2 | 27 |
| Apa Giovanni | 4 | 0 | 1 | 0 | 4 | 0 | 0 | 0 | 1 | 0 | 0 | 0 | 18 |
| Caligiuri Enzo | 0 | 4 | 0 | 1 | 2 | 0 | 0 | 0 | 3 | 6 | 0 | 1 | 25 |
| Cozzolino Giacomo | 0 | 0 | 3 | 0 | 5 | 0 | 0 | 0 | 1 | 0 | 0 | 0 | 15 |
| De Bartolo Emilio | 4 | 2 | 2 | 0 | 0 | 1 | 0 | 0 | 1 | 4 | 0 | 3 | 26 |
| Leonetti Lucio Gianfranco | 2 | 0 | 0 | 0 | 0 | 0 | 0 | 0 | 0 | 0 | 0 | 0 | 4 |
| Longo Ortensio | 0 | 0 | 0 | 0 | 0 | 0 | 0 | 0 | 0 | 0 | 0 | 0 | 8 |
| Pacenza Franco Mario | 15 | 7 | 3 | 1 | 1 | 4 | 0 | 1 | 2 | 5 | 1 | 1 | 65 |
| Panebianco Francesco | 0 | 2 | 1 | 0 | 4 | 2 | 5 | 1 | 7 | 8 | 3 | 3 | 64 |
| Rende Geocchina Maria | 0 | 2 | 0 | 0 | 0 | 0 | 0 | 0 | 0 | 0 | 0 | 0 | 2 |
| Rende Lucio | 67 | 62 | 40 | 69 | 42 | 42 | 63 | 73 | 42 | 77 | 40 | 9 | 1128 |
| Rossi Corrado | 0 | 0 | 0 | 0 | 0 | 0 | 0 | 0 | 0 | 0 | 0 | 0 | 0 |
| Saullo Francesco | 0 | 0 | 0 | 0 | 0 | 0 | 0 | 0 | 0 | 0 | 0 | 0 | 0 |
| Talarico Domenico | 3 | 2 | 4 | 1 | 0 | 1 | 1 | 0 | 3 | 0 | 0 | 0 | 24 |
| Totali Preferenze | 107 | 83 | 57 | 88 | 61 | 52 | 81 | 80 | 71 | 109 | 45 | 28 | 1517 |

I dati riportati nella tabella di consultazione si riferiscono ai risultati delle operazioni di scrutinio effettuate presso i seggi elettorali. Tali risultati sono trasmessi, tramite i rappresentanti del Comune in servizio presso i seggi, agli addetti del servizio elettorale che a loro volta li elaborano. Sono pertanto da considerare indicativi senza alcun valore ufficiale in quanto i dati ufficiali e definitivi sono il risultato delle operazioni effettuate dall'ufficio centrale elettorale per la elezione del Presidente e dei Consiglieri Regionali

CITTA' DI CASTROVILLARI
- Servizio Elaborazione Dati Elettorali -
ELEZIONI REGIONALI del 3-4 Aprile 2005

LISTA N. 12
Sinistra Europea
P.C. Rifondazione



| |
|------------|
| Voti Lista |
| 842 |
| Elettori |
| 19209 |

| CANDIDATI/SEZIONI | 1 | 2 | 3 | 4 | 5 | 6 | 7 | 8 | 9 | 10 |
|--------------------------|-----------|-----------|-----------|-----------|-----------|-----------|-----------|-----------|-----------|-----------|
| Guagliardi Damiano | 8 | 1 | 12 | 1 | 2 | 5 | 8 | 11 | 10 | 1 |
| Belmonte Elio | 0 | 0 | 0 | 0 | 1 | 0 | 0 | 0 | 0 | 0 |
| Berardi Sandra | 0 | 0 | 0 | 0 | 0 | 0 | 0 | 0 | 0 | 0 |
| Bisignano Donatella | 0 | 0 | 0 | 0 | 0 | 0 | 0 | 0 | 0 | 0 |
| Canonico Antonio | 0 | 2 | 2 | 1 | 7 | 0 | 0 | 1 | 1 | 3 |
| Cortese Lucio | 0 | 0 | 0 | 1 | 0 | 0 | 1 | 1 | 0 | 0 |
| Di Leone Francesco | 5 | 18 | 10 | 15 | 12 | 16 | 5 | 16 | 18 | 11 |
| Liguori Giorgio | 0 | 0 | 0 | 1 | 2 | 1 | 5 | 6 | 0 | 4 |
| Martirani Lucio | 0 | 0 | 0 | 0 | 0 | 0 | 0 | 0 | 2 | 0 |
| Masella Egidio | 0 | 0 | 0 | 0 | 0 | 0 | 1 | 0 | 0 | 0 |
| Perri Antonio | 0 | 0 | 0 | 0 | 2 | 0 | 0 | 0 | 0 | 0 |
| Pirri Luigi | 0 | 0 | 0 | 1 | 0 | 0 | 1 | 0 | 1 | 0 |
| Pucci Aldo | 0 | 0 | 0 | 0 | 0 | 0 | 0 | 0 | 0 | 0 |
| Reda Marino | 0 | 0 | 0 | 0 | 0 | 0 | 0 | 1 | 0 | 0 |
| Sommario Francesco | 0 | 0 | 0 | 0 | 0 | 0 | 0 | 0 | 0 | 0 |
| Totali Preferenze | 13 | 21 | 24 | 20 | 26 | 22 | 21 | 36 | 32 | 19 |



Città di Castrovillari
Elaborazione Dati
Voti Preferenze
Risultati
Provvisori
Candidati Consiglieri
Lista Provinciale

| CANDIDATI/SEZIONI | 11 | 12 | 13 | 14 | 15 | 16 | 17 | 18 | 19 | 20 | 21 | 22 | Voti Preferenza |
|--------------------------|-----------|-----------|-----------|-----------|-----------|-----------|-----------|-----------|-----------|-----------|-----------|-----------|-----------------|
| Guagliardi Damiano | 8 | 8 | 5 | 8 | 6 | 20 | 9 | 5 | 6 | 18 | 1 | 1 | 154 |
| Belmonte Elio | 0 | 0 | 0 | 0 | 0 | 0 | 0 | 0 | 1 | 0 | 0 | 0 | 2 |
| Berardi Sandra | 0 | 0 | 0 | 0 | 0 | 0 | 0 | 0 | 0 | 0 | 0 | 0 | 0 |
| Bisignano Donatella | 1 | 0 | 0 | 2 | 0 | 0 | 0 | 0 | 0 | 0 | 0 | 0 | 3 |
| Canonico Antonio | 9 | 6 | 0 | 1 | 3 | 1 | 1 | 2 | 4 | 1 | 0 | 6 | 51 |
| Cortese Lucio | 0 | 1 | 0 | 0 | 0 | 1 | 0 | 2 | 2 | 0 | 0 | 0 | 9 |
| Di Leone Francesco | 27 | 20 | 15 | 13 | 11 | 32 | 12 | 23 | 12 | 19 | 20 | 6 | 336 |
| Liguori Giorgio | 5 | 5 | 4 | 0 | 3 | 1 | 0 | 4 | 6 | 4 | 0 | 0 | 51 |
| Martirani Lucio | 0 | 0 | 0 | 0 | 0 | 0 | 0 | 0 | 0 | 0 | 0 | 0 | 2 |
| Masella Egidio | 1 | 0 | 0 | 0 | 0 | 0 | 0 | 1 | 0 | 0 | 0 | 0 | 3 |
| Perri Antonio | 0 | 1 | 0 | 2 | 0 | 0 | 0 | 0 | 0 | 0 | 0 | 0 | 5 |
| Pirri Luigi | 0 | 0 | 0 | 0 | 0 | 0 | 2 | 0 | 0 | 1 | 0 | 0 | 6 |
| Pucci Aldo | 0 | 0 | 0 | 0 | 0 | 0 | 0 | 0 | 0 | 0 | 0 | 0 | 0 |
| Reda Marino | 0 | 1 | 0 | 0 | 0 | 1 | 0 | 1 | 0 | 0 | 0 | 0 | 4 |
| Sommario Francesco | 0 | 0 | 0 | 0 | 0 | 0 | 0 | 0 | 0 | 0 | 0 | 0 | 0 |
| Totali Preferenze | 51 | 42 | 24 | 26 | 23 | 56 | 24 | 38 | 31 | 43 | 21 | 13 | 626 |

I dati riportati nella tabella di consultazione si riferiscono ai risultati delle operazioni di scrutinio effettuate presso i seggi elettorali. Tali risultati sono trasmessi, tramite i rappresentanti del Comune in servizio presso i seggi, agli addetti del servizio elettorale che a loro volta li elaborano. Sono pertanto da considerare indicativi senza alcun valore ufficiale in quanto i dati ufficiali e definitivi sono il risultato delle operazioni effettuate dall'ufficio centrale elettorale per la elezione del Presidente e dei Consiglieri Regionali

CITTA' DI CASTROVILLARI
- Servizio Elaborazione Dati Elettorali -
ELEZIONI REGIONALI del 3-4 Aprile 2005

LISTA N. 13
Uniti per la Calabria



| |
|------------|
| Voti Lista |
| 142 |
| Elettori |
| 19209 |

| CANDIDATI/SEZIONI | 1 | 2 | 3 | 4 | 5 | 6 | 7 | 8 | 9 | 10 |
|--------------------------|----------|----------|----------|----------|----------|----------|----------|----------|----------|----------|
| Tommasi Diego Antonio | 1 | 2 | 0 | 0 | 0 | 1 | 3 | 3 | 1 | 2 |
| Carbone Piero | 0 | 0 | 0 | 0 | 0 | 0 | 0 | 0 | 0 | 0 |
| Conforti Serafino | 0 | 5 | 0 | 1 | 0 | 0 | 0 | 0 | 0 | 2 |
| Belmonte Luca | 0 | 0 | 1 | 0 | 0 | 0 | 0 | 0 | 0 | 0 |
| Falcone Cristina | 0 | 0 | 0 | 0 | 0 | 0 | 0 | 0 | 0 | 0 |
| Farina Antonio | 1 | 0 | 0 | 0 | 0 | 0 | 0 | 0 | 0 | 0 |
| Fera Paolo Lucio | 0 | 0 | 0 | 0 | 0 | 0 | 0 | 0 | 0 | 0 |
| Lo Piccolo Adriana | 0 | 0 | 0 | 0 | 0 | 0 | 0 | 0 | 0 | 0 |
| Loria Luigi Andrea | 0 | 0 | 0 | 0 | 0 | 0 | 0 | 0 | 0 | 0 |
| Manco Palmiro | 3 | 0 | 0 | 0 | 0 | 0 | 0 | 0 | 0 | 2 |
| Mazzuca Pietro | 1 | 0 | 0 | 0 | 1 | 3 | 0 | 0 | 0 | 0 |
| Mezzotero Pietro Paolo | 0 | 0 | 0 | 0 | 1 | 0 | 0 | 0 | 0 | 0 |
| Napolitano Pasquale | 0 | 0 | 0 | 0 | 0 | 0 | 0 | 0 | 0 | 0 |
| Palermo Francesco | 0 | 0 | 0 | 0 | 0 | 0 | 0 | 0 | 0 | 0 |
| Paradiso Antonio | 0 | 0 | 0 | 0 | 0 | 0 | 1 | 0 | 0 | 0 |
| Totali Preferenze | 6 | 7 | 1 | 1 | 2 | 4 | 4 | 3 | 1 | 6 |



Città di Castrovillari
Elaborazione Dati
Voti Preferenze
Risultati
Provvisori
Candidati Consiglieri
Lista Provinciale

| CANDIDATI/SEZIONI | 11 | 12 | 13 | 14 | 15 | 16 | 17 | 18 | 19 | 20 | 21 | 22 | Voti Preferenza |
|--------------------------|----------|----------|----------|----------|----------|----------|----------|----------|----------|-----------|----------|----------|-----------------|
| Tommasi Diego Antonio | 0 | 0 | 0 | 2 | 0 | 3 | 2 | 0 | 4 | 7 | 0 | 0 | 31 |
| Carbone Piero | 0 | 0 | 0 | 0 | 0 | 0 | 0 | 0 | 0 | 0 | 0 | 0 | 0 |
| Conforti Serafino | 3 | 0 | 0 | 3 | 0 | 0 | 0 | 0 | 2 | 0 | 0 | 1 | 17 |
| Belmonte Luca | 0 | 0 | 0 | 0 | 0 | 0 | 0 | 0 | 0 | 0 | 0 | 0 | 1 |
| Falcone Cristina | 0 | 0 | 0 | 0 | 0 | 0 | 0 | 0 | 0 | 0 | 0 | 0 | 0 |
| Farina Antonio | 0 | 0 | 0 | 0 | 0 | 0 | 0 | 0 | 0 | 0 | 0 | 0 | 1 |
| Fera Paolo Lucio | 0 | 0 | 0 | 0 | 0 | 0 | 0 | 0 | 0 | 0 | 1 | 0 | 1 |
| Lo Piccolo Adriana | 0 | 0 | 0 | 0 | 0 | 1 | 0 | 0 | 0 | 3 | 0 | 0 | 4 |
| Loria Luigi Andrea | 0 | 1 | 0 | 0 | 0 | 0 | 0 | 0 | 0 | 0 | 0 | 0 | 1 |
| Manco Palmiro | 0 | 0 | 0 | 0 | 0 | 0 | 0 | 0 | 0 | 1 | 0 | 0 | 6 |
| Mazzuca Pietro | 0 | 2 | 1 | 2 | 0 | 0 | 5 | 5 | 0 | 3 | 0 | 0 | 23 |
| Mezzotero Pietro Paolo | 0 | 0 | 0 | 0 | 0 | 0 | 0 | 0 | 0 | 0 | 0 | 0 | 1 |
| Napolitano Pasquale | 0 | 0 | 0 | 0 | 0 | 0 | 0 | 0 | 0 | 0 | 0 | 0 | 0 |
| Palermo Francesco | 0 | 0 | 0 | 0 | 0 | 0 | 0 | 0 | 0 | 0 | 0 | 0 | 0 |
| Paradiso Antonio | 4 | 1 | 1 | 0 | 1 | 1 | 0 | 0 | 1 | 1 | 5 | 1 | 17 |
| Totali Preferenze | 7 | 4 | 2 | 7 | 1 | 5 | 7 | 5 | 7 | 15 | 6 | 2 | 103 |

I dati riportati nella tabella di consultazione si riferiscono ai risultati delle operazioni di scrutinio effettuate presso i seggi elettorali. Tali risultati sono trasmessi, tramite i rappresentanti del Comune in servizio presso i seggi, agli addetti del servizio elettorale che a loro volta li elaborano. Sono pertanto da considerare indicativi senza alcun valore ufficiale in quanto i dati ufficiali e definitivi sono il risultato delle operazioni effettuate dall'ufficio centrale elettorale per la elezione del Presidente e dei Consiglieri Regionali

CITTA' DI CASTROVILLARI
- Servizio Elaborazione Dati Elettorali -
ELEZIONI REGIONALI del 3-4 Aprile 2005

LISTA N. 14
Udeur - Popolari



| | |
|------------|-------|
| Voti Lista | 731 |
| Elettori | 19209 |

| CANDIDATI/SEZIONI | 1 | 2 | 3 | 4 | 5 | 6 | 7 | 8 | 9 | 10 |
|------------------------------|-----------|-----------|-----------|-----------|-----------|-----------|-----------|-----------|-----------|-----------|
| Morrone Giuseppe detto Ennio | 1 | 3 | 4 | 2 | 6 | 4 | 2 | 2 | 1 | 4 |
| Arneri Alessandro | 0 | 0 | 0 | 0 | 0 | 0 | 0 | 0 | 0 | 0 |
| Bartucci Egidio | 0 | 0 | 0 | 0 | 0 | 0 | 0 | 0 | 0 | 0 |
| Bruni Domenico | 0 | 0 | 0 | 0 | 0 | 0 | 0 | 0 | 0 | 0 |
| De Cicco Rosanna | 0 | 0 | 0 | 0 | 0 | 0 | 0 | 0 | 0 | 0 |
| Falerno Rodolfo | 0 | 0 | 0 | 0 | 0 | 0 | 0 | 0 | 0 | 0 |
| La Rupa Franco | 0 | 0 | 0 | 0 | 4 | 0 | 1 | 0 | 1 | 1 |
| Mirabelli Rosario Francesco | 20 | 8 | 9 | 9 | 3 | 14 | 3 | 9 | 10 | 16 |
| Morra Annunziata | 0 | 0 | 0 | 0 | 0 | 0 | 0 | 0 | 0 | 0 |
| Rizzuti Lidia | 0 | 0 | 0 | 0 | 0 | 0 | 0 | 0 | 0 | 0 |
| Santoianni Giuseppino | 2 | 4 | 2 | 8 | 4 | 3 | 4 | 14 | 10 | 2 |
| Santoro Emilio | 0 | 0 | 0 | 0 | 0 | 0 | 0 | 0 | 0 | 0 |
| Serra Giulio | 4 | 3 | 4 | 1 | 9 | 6 | 1 | 1 | 1 | 3 |
| Tavernese Franco | 0 | 0 | 0 | 0 | 0 | 0 | 0 | 0 | 0 | 0 |
| Zicarelli Roberto | 0 | 0 | 0 | 0 | 0 | 2 | 0 | 0 | 0 | 0 |
| Totali Preferenze | 27 | 18 | 19 | 20 | 26 | 29 | 11 | 26 | 23 | 26 |



Città di Castrovillari
Elaborazione Dati
Voti Preferenze
Risultati
Provvisori
Candidati Consiglieri
Lista Provinciale

| CANDIDATI/SEZIONI | 11 | 12 | 13 | 14 | 15 | 16 | 17 | 18 | 19 | 20 | 21 | 22 | Voti Preferenza |
|------------------------------|-----------|-----------|-----------|-----------|-----------|-----------|-----------|-----------|-----------|-----------|-----------|-----------|-----------------|
| Morrone Giuseppe detto Ennio | 6 | 0 | 1 | 2 | 2 | 5 | 3 | 5 | 6 | 9 | 4 | 11 | 83 |
| Arneri Alessandro | 0 | 0 | 0 | 0 | 0 | 0 | 0 | 0 | 0 | 0 | 0 | 0 | 0 |
| Bartucci Egidio | 0 | 0 | 0 | 0 | 0 | 0 | 0 | 0 | 0 | 0 | 0 | 0 | 0 |
| Bruni Domenico | 0 | 0 | 0 | 0 | 0 | 0 | 0 | 0 | 1 | 0 | 0 | 0 | 1 |
| De Cicco Rosanna | 0 | 0 | 0 | 0 | 0 | 0 | 0 | 0 | 0 | 0 | 0 | 0 | 0 |
| Falerno Rodolfo | 0 | 0 | 0 | 0 | 0 | 0 | 0 | 0 | 0 | 0 | 0 | 0 | 0 |
| La Rupa Franco | 2 | 0 | 3 | 3 | 0 | 2 | 1 | 1 | 1 | 7 | 0 | 1 | 28 |
| Mirabelli Rosario Francesco | 37 | 35 | 15 | 18 | 6 | 41 | 16 | 8 | 19 | 10 | 13 | 19 | 338 |
| Morra Annunziata | 0 | 0 | 0 | 0 | 0 | 0 | 0 | 0 | 0 | 0 | 0 | 0 | 0 |
| Rizzuti Lidia | 0 | 0 | 0 | 0 | 0 | 0 | 0 | 0 | 0 | 0 | 0 | 0 | 0 |
| Santoianni Giuseppino | 13 | 4 | 3 | 9 | 14 | 14 | 10 | 4 | 4 | 10 | 5 | 13 | 156 |
| Santoro Emilio | 0 | 0 | 0 | 0 | 0 | 0 | 0 | 0 | 0 | 0 | 0 | 0 | 0 |
| Serra Giulio | 2 | 2 | 3 | 4 | 2 | 1 | 2 | 8 | 5 | 5 | 2 | 2 | 71 |
| Tavernese Franco | 0 | 0 | 0 | 0 | 0 | 0 | 0 | 0 | 0 | 0 | 0 | 0 | 0 |
| Zicarelli Roberto | 1 | 0 | 0 | 0 | 0 | 0 | 6 | 1 | 0 | 0 | 0 | 0 | 10 |
| Totali Preferenze | 61 | 41 | 25 | 36 | 24 | 63 | 38 | 27 | 36 | 41 | 24 | 46 | 687 |

I dati riportati nella tabella di consultazione si riferiscono ai risultati delle operazioni di scrutinio effettuate presso i seggi elettorali. Tali risultati sono trasmessi, tramite i rappresentanti del Comune in servizio presso i seggi, agli addetti del servizio elettorale che a loro volta li elaborano. Sono pertanto da considerare indicativi senza alcun valore ufficiale in quanto i dati ufficiali e definitivi sono il risultato delle operazioni effettuate dall'ufficio centrale elettorale per la elezione del Presidente e dei Consiglieri Regionali

CITTA' DI CASTROVILLARI
- Servizio Elaborazione Dati Elettorali -
ELEZIONI REGIONALI del 3-4 Aprile 2005

LISTA N. 15
Unità Socialista
Mancini - S. D. I.



| |
|------------|
| Voti Lista |
| 750 |
| Elettori |
| 19209 |

| CANDIDATI/SEZIONI | 1 | 2 | 3 | 4 | 5 | 6 | 7 | 8 | 9 | 10 |
|--------------------------|-----------|-----------|-----------|-----------|-----------|-----------|-----------|-----------|-----------|-----------|
| Incarnato Luigi | 11 | 12 | 12 | 12 | 20 | 29 | 11 | 23 | 10 | 7 |
| Acciardi Maria Rita | 1 | 4 | 1 | 3 | 0 | 7 | 4 | 3 | 5 | 4 |
| Arcuri Antonio | 0 | 0 | 0 | 0 | 0 | 1 | 0 | 2 | 0 | 0 |
| Bruno Francesco | 0 | 0 | 0 | 0 | 0 | 1 | 0 | 1 | 0 | 0 |
| Di Iacovo Benedetto | 7 | 6 | 3 | 1 | 11 | 5 | 9 | 4 | 9 | 17 |
| Gallo Luigi | 0 | 0 | 0 | 0 | 0 | 0 | 0 | 0 | 0 | 0 |
| Grippò Antonella | 0 | 1 | 0 | 0 | 0 | 1 | 0 | 2 | 1 | 0 |
| Manna Beatrice | 0 | 0 | 0 | 0 | 0 | 0 | 0 | 0 | 0 | 0 |
| Meringolo Francesco | 0 | 0 | 0 | 0 | 0 | 0 | 0 | 0 | 0 | 0 |
| Oliverio Vincenzo | 0 | 0 | 0 | 1 | 4 | 1 | 0 | 0 | 0 | 5 |
| Ruffolo Antonio | 0 | 0 | 0 | 0 | 0 | 0 | 2 | 0 | 0 | 1 |
| Santoro Carmine | 0 | 0 | 0 | 0 | 0 | 0 | 0 | 0 | 0 | 0 |
| Veltri Massimo | 0 | 0 | 0 | 0 | 0 | 0 | 0 | 0 | 0 | 0 |
| Abate Gianfranco | 0 | 0 | 0 | 0 | 0 | 0 | 0 | 0 | 0 | 0 |
| Laudone Giuseppe | 0 | 0 | 0 | 0 | 0 | 0 | 0 | 0 | 0 | 0 |
| Totali Preferenze | 19 | 23 | 16 | 17 | 35 | 45 | 26 | 35 | 25 | 34 |



Città di Castrovillari
Elaborazione Dati
Voti Preferenze
Risultati
Provvisori
Candidati Consiglieri
Lista Provinciale

| CANDIDATI/SEZIONI | 11 | 12 | 13 | 14 | 15 | 16 | 17 | 18 | 19 | 20 | 21 | 22 | Voti Preferenza |
|--------------------------|-----------|-----------|-----------|-----------|-----------|-----------|-----------|-----------|-----------|-----------|-----------|-----------|-----------------|
| Incarnato Luigi | 26 | 9 | 20 | 15 | 16 | 36 | 20 | 7 | 17 | 23 | 11 | 6 | 353 |
| Acciardi Maria Rita | 6 | 2 | 7 | 6 | 9 | 3 | 0 | 10 | 4 | 2 | 1 | 0 | 82 |
| Arcuri Antonio | 0 | 0 | 0 | 0 | 0 | 0 | 0 | 0 | 1 | 0 | 0 | 0 | 4 |
| Bruno Francesco | 0 | 0 | 0 | 0 | 0 | 0 | 0 | 3 | 0 | 0 | 0 | 0 | 5 |
| Di Iacovo Benedetto | 17 | 6 | 6 | 5 | 12 | 23 | 12 | 13 | 10 | 9 | 5 | 5 | 195 |
| Gallo Luigi | 0 | 0 | 0 | 0 | 0 | 0 | 0 | 0 | 0 | 1 | 0 | 0 | 1 |
| Grippò Antonella | 0 | 0 | 0 | 0 | 0 | 2 | 2 | 1 | 2 | 0 | 0 | 1 | 13 |
| Manna Beatrice | 0 | 0 | 0 | 0 | 0 | 0 | 0 | 0 | 0 | 0 | 0 | 0 | 0 |
| Meringolo Francesco | 0 | 0 | 0 | 0 | 0 | 0 | 0 | 0 | 0 | 0 | 0 | 0 | 0 |
| Oliverio Vincenzo | 2 | 0 | 1 | 2 | 0 | 0 | 0 | 0 | 2 | 0 | 2 | 0 | 20 |
| Ruffolo Antonio | 0 | 1 | 1 | 0 | 0 | 0 | 0 | 0 | 0 | 2 | 0 | 0 | 7 |
| Santoro Carmine | 0 | 0 | 0 | 0 | 0 | 0 | 0 | 0 | 0 | 0 | 0 | 0 | 0 |
| Veltri Massimo | 0 | 0 | 0 | 0 | 0 | 0 | 0 | 0 | 0 | 0 | 0 | 0 | 0 |
| Abate Gianfranco | 0 | 0 | 0 | 0 | 0 | 0 | 0 | 0 | 0 | 0 | 0 | 0 | 0 |
| Laudone Giuseppe | 0 | 0 | 0 | 0 | 0 | 0 | 0 | 0 | 0 | 0 | 0 | 0 | 0 |
| Totali Preferenze | 51 | 18 | 35 | 28 | 37 | 64 | 34 | 34 | 36 | 37 | 19 | 12 | 680 |

I dati riportati nella tabella di consultazione si riferiscono ai risultati delle operazioni di scrutinio effettuate presso i seggi elettorali. Tali risultati sono trasmessi, tramite i rappresentanti del Comune in servizio presso i seggi, agli addetti del servizio elettorale che a loro volta li elaborano. Sono pertanto da considerare indicativi senza alcun valore ufficiale in quanto i dati ufficiali e definitivi sono il risultato delle operazioni effettuate dall'ufficio centrale elettorale per la elezione del Presidente e dei Consiglieri Regionali

CITTA' DI CASTROVILLARI
- Servizio Elaborazione Dati Elettorali -
ELEZIONI REGIONALI del 3-4 Aprile 2005

LISTA N. 16
Progetto
per le Calabrie



| |
|------------|
| Voti Lista |
| 706 |
| Elettori |
| 19209 |

| CANDIDATI/SEZIONI | 1 | 2 | 3 | 4 | 5 | 6 | 7 | 8 | 9 | 10 |
|-----------------------------|-----------|-----------|-----------|-----------|-----------|-----------|-----------|-----------|-----------|-----------|
| Caferro Elio | 0 | 0 | 0 | 0 | 0 | 0 | 0 | 1 | 4 | 1 |
| Cuzzocrea Maurizio | 0 | 0 | 0 | 0 | 0 | 0 | 0 | 0 | 0 | 0 |
| De Giacomo Vincenzo | 0 | 0 | 0 | 0 | 0 | 0 | 0 | 0 | 0 | 2 |
| De Julio Sergio | 0 | 2 | 0 | 0 | 0 | 0 | 2 | 1 | 0 | 0 |
| Del Giudice Sergio | 0 | 0 | 0 | 0 | 1 | 0 | 0 | 1 | 0 | 0 |
| Feraudo Maurizio | 0 | 0 | 0 | 0 | 0 | 3 | 0 | 0 | 0 | 0 |
| Madeo Eugenio Alessandro | 0 | 1 | 0 | 0 | 0 | 1 | 0 | 2 | 0 | 0 |
| Morrone Antonio | 0 | 0 | 0 | 1 | 0 | 0 | 0 | 0 | 0 | 0 |
| Pierino Giuseppe | 0 | 0 | 0 | 0 | 4 | 2 | 1 | 3 | 1 | 0 |
| Piscitelli Ugo | 0 | 0 | 0 | 0 | 0 | 0 | 0 | 0 | 0 | 0 |
| Salvati Cosimo Mario | 0 | 0 | 0 | 0 | 0 | 3 | 0 | 1 | 0 | 0 |
| Salvo Luigi | 1 | 0 | 0 | 0 | 1 | 0 | 1 | 4 | 1 | 8 |
| Urso Maria detta Marisa | 13 | 15 | 19 | 16 | 19 | 32 | 20 | 34 | 31 | 30 |
| Villani Luigino detto Luigi | 0 | 0 | 0 | 0 | 0 | 0 | 0 | 0 | 0 | 0 |
| Zangaro Serafino | 0 | 0 | 0 | 0 | 0 | 0 | 0 | 0 | 0 | 0 |
| Totali Preferenze | 14 | 18 | 19 | 17 | 25 | 41 | 24 | 47 | 37 | 41 |



Città di Castrovillari
Elaborazione Dati
Voti Preferenze
Risultati
Provvisori
Candidati Consiglieri
Lista Provinciale

| CANDIDATI/SEZIONI | 11 | 12 | 13 | 14 | 15 | 16 | 17 | 18 | 19 | 20 | 21 | 22 | Voti Preferenza |
|-----------------------------|-----------|-----------|-----------|-----------|-----------|-----------|-----------|-----------|-----------|-----------|-----------|----------|-----------------|
| Caferro Elio | 0 | 0 | 2 | 4 | 0 | 2 | 0 | 0 | 0 | 4 | 0 | 0 | 18 |
| Cuzzocrea Maurizio | 0 | 0 | 0 | 0 | 0 | 0 | 0 | 0 | 0 | 0 | 0 | 0 | 0 |
| De Giacomo Vincenzo | 0 | 0 | 0 | 0 | 0 | 0 | 0 | 0 | 0 | 0 | 0 | 0 | 2 |
| De Julio Sergio | 1 | 1 | 1 | 1 | 0 | 0 | 0 | 0 | 0 | 0 | 1 | 0 | 10 |
| Del Giudice Sergio | 1 | 0 | 0 | 0 | 1 | 0 | 0 | 4 | 0 | 1 | 0 | 0 | 9 |
| Feraudo Maurizio | 2 | 6 | 0 | 0 | 0 | 1 | 0 | 0 | 0 | 5 | 0 | 0 | 17 |
| Madeo Eugenio Alessandro | 0 | 2 | 0 | 1 | 0 | 1 | 0 | 0 | 1 | 0 | 0 | 0 | 9 |
| Morrone Antonio | 0 | 1 | 0 | 0 | 0 | 0 | 0 | 0 | 0 | 0 | 0 | 0 | 2 |
| Pierino Giuseppe | 0 | 4 | 0 | 0 | 2 | 2 | 0 | 0 | 4 | 4 | 0 | 0 | 27 |
| Piscitelli Ugo | 0 | 0 | 0 | 0 | 0 | 0 | 0 | 0 | 0 | 0 | 0 | 0 | 0 |
| Salvati Cosimo Mario | 0 | 0 | 0 | 0 | 0 | 0 | 0 | 0 | 1 | 0 | 0 | 0 | 5 |
| Salvo Luigi | 7 | 4 | 2 | 4 | 5 | 2 | 1 | 0 | 3 | 4 | 1 | 0 | 49 |
| Urso Maria detta Marisa | 29 | 25 | 15 | 29 | 36 | 19 | 22 | 37 | 32 | 32 | 13 | 2 | 520 |
| Villani Luigino detto Luigi | 0 | 2 | 0 | 0 | 0 | 0 | 0 | 0 | 0 | 0 | 0 | 0 | 2 |
| Zangaro Serafino | 0 | 0 | 0 | 0 | 0 | 0 | 0 | 0 | 0 | 0 | 0 | 0 | 0 |
| Totali Preferenze | 40 | 45 | 20 | 39 | 44 | 27 | 23 | 41 | 41 | 50 | 15 | 2 | 670 |

I dati riportati nella tabella di consultazione si riferiscono ai risultati delle operazioni di scrutinio effettuate presso i seggi elettorali. Tali risultati sono trasmessi, tramite i rappresentanti del Comune in servizio presso i seggi, agli addetti del servizio elettorale che a loro volta li elaborano. Sono pertanto da considerare indicativi senza alcun valore ufficiale in quanto i dati ufficiali e definitivi sono il risultato delle operazioni effettuate dall'ufficio centrale elettorale per la elezione del Presidente e dei Consiglieri Regionali