

Sezioni	CITTA' DI CASTROVILLARI - Servizio Elaborazione Dati Elettorali - Elezioni Amministrative del 24 Maggio 1998 Dati Definitivi Rilevazione votanti alle ore 22:00	Ubicazione	Elettori	Elettori	TOTALE	VOTANTI	VOTANTI	TOTALE	%	%	%
			Maschi	Femmine	ELETTORI	Maschi	Femmine	VOTANTI	Votanti Maschi	Votanti Femmine	TOTALE VOTANTI
1	Villaggio Scolastico - Padiglione Maschile - P.zza Indipendenza		208	225	433	158	168	326	76	74,7	75,29
2	Villaggio Scolastico - Padiglione Maschile - P.zza Indipendenza		171	188	359	142	134	276	83	71,3	76,88
3	Villaggio Scolastico - Padiglione Maschile - P.zza Indipendenza		167	193	360	110	124	234	65,9	64,2	65
4	Liceo Ginnasio - Via Roma		173	193	366	119	127	246	68,8	65,8	67,21
5	Liceo Ginnasio - Via Roma		190	243	433	132	161	293	69,5	66,3	67,67
6	Liceo Ginnasio - Via Roma		160	209	369	124	155	279	77,5	74,2	75,61
7	Liceo Ginnasio - Via Roma		150	188	338	101	114	215	67,3	60,6	63,61
8	Liceo Ginnasio - Via Roma		211	246	457	173	188	361	82	76,4	78,99
9	Villaggio Scolastico - Padiglione Maschile - P.zza Indipendenza		171	204	375	124	142	266	72,5	69,6	70,93
10	Scuola Media "G. Fortunato" - Via Roma		158	208	366	133	171	304	84,2	82,2	83,06
11	Scuola Media "G. Fortunato" - Via Roma		166	258	424	134	186	320	80,7	72,1	75,47
12	Villaggio Scolastico - Padiglione Maschile - P.zza Indipendenza		175	208	383	141	143	284	80,6	68,8	74,15
13	Villaggio Scolastico - Padiglione Maschile - P.zza Indipendenza		192	242	434	157	177	334	81,8	73,1	76,96
14	Villaggio Scolastico - Padiglione Femminile - P.zza Indipendenza		173	210	383	140	157	297	80,9	74,8	77,55
15	Villaggio Scolastico - Padiglione Femminile - P.zza Indipendenza		172	192	364	144	143	287	83,7	74,5	78,85
16	Scuola Media "E. De Nicola" - Via Coscile		163	169	332	134	129	263	82,2	76,3	79,22
17	Scuola Media "E. De Nicola" - Via Coscile		152	177	329	135	139	274	88,8	78,5	83,28
18	Villaggio Scolastico - Padiglione Femminile - P.zza Indipendenza		209	218	427	167	163	330	79,9	74,8	77,28
19	Villaggio Scolastico - Padiglione Femminile - P.zza Indipendenza		202	203	405	136	144	280	67,3	70,9	69,14
20	Scuola Media "E. De Nicola" - Via Coscile		176	193	369	148	153	301	84,1	79,3	81,57
21	Villaggio Scolastico - Padiglione Femminile - P.zza Indipendenza		224	242	466	178	184	362	79,5	76	77,68
22	Istituto Tecnico Commerciale "Pitagora" - C.so Calabria		204	217	421	165	173	338	80,9	79,7	80,29
23	Istituto Tecnico Commerciale "Pitagora" - C.so Calabria		224	256	480	187	201	388	83,5	78,5	80,83
24	Scuola Elementare "SS. Medici"		234	234	468	192	179	371	82,1	76,5	79,27
25	Scuola Media "G. Fortunato" - Via Roma		186	210	396	162	170	332	87,1	81	83,84
26	Scuola Elementare I° Circolo		222	223	445	187	174	361	84,2	78	81,12
27	Scuola Elementare I° Circolo		270	247	517	193	172	365	71,5	69,6	70,6
28	Centro Sociale "Cammarata"		269	259	528	223	206	429	82,9	79,5	81,25
29	Scuola Media "E. De Nicola" - Via Coscile		228	237	465	179	175	354	78,5	73,8	76,13
30	Scuola Elementare I° Circolo		220	208	428	152	158	310	69,1	76	72,43
31	Ospedale Civile "Ferrari"		0	0	0	6	9	15	####	####	#####
32	Scuola Elementare "SS. Medici"		260	253	513	197	177	374	75,8	70	72,9
33	Istituto Tecnico Commerciale "Pitagora" - C.so Calabria		212	249	461	168	177	345	79,2	71,1	74,84
34	Scuola Elementare "SS. Medici"		248	251	499	194	192	386	78,2	76,5	77,35
35	Istituto Tecnico " E. Fermi" - Via P. della Francesca		250	250	500	209	193	402	83,6	77,2	80,4
36	Istituto Tecnico " E. Fermi" - Via P. della Francesca		220	226	446	187	185	372	85	81,9	83,41
37	Istituto Tecnico " E. Fermi" - Via P. della Francesca		281	269	550	247	225	472	87,9	83,6	85,82
38	Scuola Elementare "SS. Medici"		239	273	512	202	210	412	84,5	76,9	80,47
39	Scuola Media "G. Fortunato" - Via Roma		150	182	332	117	122	239	78	67	71,99
40	Istituto Tecnico Commerciale "Pitagora" - C.so Calabria		271	257	528	212	195	407	78,2	75,9	77,08
41	Scuola Elementare "SS. Medici"		164	177	341	131	148	279	79,9	83,6	81,82
42	Scuola Elementare "SS. Medici"		263	250	513	193	188	381	73,4	75,2	74,27
43	Scuola Media "G. Fortunato" - Via Roma		182	185	367	159	152	311	87,4	82,2	84,74
TOTALE			8560	9322	17882	6792	6983	13775	79,3	74,9	77,03

Rilevamento alle ore 11.00
Rilevamento alle ore 17.00

1329 891 2220 15,5 9,56 12,41
3400 2943 6343 39,7 31,6 35,47

CANDIDATI/SEZIONI	1	2	3	4	5	6	7	8	9	10	11	12	13	14	15	16	17	18	19	20	21
Ammirati Filomena	0	0	0	0	0	0	0	0	2	0	0	0	0	0	0	0	0	1	1	0	8
Anzaghi Pierino	0	0	0	0	0	0	0	0	0	0	0	0	0	0	0	1	0	0	0	0	3
Biasini Giuseppe	2	1	0	0	0	0	0	0	0	0	0	0	2	0	0	0	0	0	1	0	0
Caravaggi M.Carlo	0	0	0	0	1	0	0	2	0	0	0	0	0	0	0	0	0	2	0	0	0
Clemente Vincenzo	0	0	0	0	0	0	0	0	0	0	0	0	0	0	0	0	0	0	0	0	0
D'Angelo Serafino	0	0	0	0	0	0	0	1	0	0	0	0	0	0	0	0	1	0	3	0	1
D'Elia Gaetano	0	0	0	0	0	1	0	0	0	0	1	0	2	0	1	0	0	1	0	0	0
De Stefano M.Grazia	0	0	0	0	0	0	0	1	0	0	0	0	1	1	1	0	0	0	0	0	0
Di Mare Alberto	0	0	0	0	0	0	0	0	0	0	0	0	0	0	0	0	0	0	0	1	0
Donato Giovanni	0	0	1	0	0	0	0	0	0	0	5	0	0	1	0	0	0	0	0	0	0
Lo Giudice Luigi	2	0	0	0	0	0	0	1	0	0	0	1	2	0	1	0	0	0	0	2	3
Mainieri Giuseppe	0	0	0	0	0	0	0	0	3	0	1	0	0	0	0	0	0	0	0	0	0
Marrone Francesco	0	1	2	0	0	0	0	0	3	0	0	0	0	0	0	1	0	0	0	0	1
Martino Emilio	0	1	0	0	0	0	1	0	3	0	0	0	1	1	0	0	0	0	0	0	0
Pirolì Emanuele	1	0	0	0	0	2	1	1	1	1	0	1	0	0	1	1	0	0	0	1	0
Russo Giuseppe	0	0	0	0	0	0	0	0	0	0	0	0	0	0	0	0	0	0	0	0	0
Santagada Giuseppe	0	0	0	1	0	2	1	0	0	1	0	0	1	0	1	0	0	4	0	8	1
Santoro Giuseppe	0	1	1	0	0	0	0	0	0	0	1	0	0	1	0	1	0	3	0	0	0
Stabile Bernardino	0	0	0	0	0	0	0	0	0	0	0	0	0	0	0	0	0	0	0	0	1
Visciglia Tommaso	1	1	1	0	0	3	0	2	2	0	1	0	0	0	4	1	0	0	1	0	4
Totali Preferenze	6	5	5	1	1	8	3	8	14	2	9	2	9	4	9	5	1	11	6	12	22

LISTA N. 1
M.S.I. - Fiamma Tricolore

Città di Castrovillari
- Elaborazione Dati Elettorali -
Elezioni Amministrative del 24 Maggio 1998
Dati Provvisori dei Candidati

CANDIDATI/SEZIONI	22	23	24	25	26	27	28	29	30	31	32	33	34	35	36	37	38	39	40	41	42	43
Ammirati Filomena	0	0	1	0	0	1	0	0	0	0	2	1	0	0	2	0	0	0	0	0	0	0
Anzaghi Pierino	0	0	0	0	0	0	0	1	0	0	0	0	0	0	0	0	0	0	0	0	0	0
Biasini Giuseppe	0	1	1	0	0	0	0	0	0	0	0	0	0	0	0	0	0	0	1	0	1	0
Caravaggi M.Carlo	0	0	0	0	0	0	0	0	0	0	0	2	0	0	0	0	0	0	1	0	0	0
Clemente Vincenzo	0	0	0	0	0	0	0	0	0	0	2	0	0	0	0	0	0	0	0	0	0	0
D'Angelo Serafino	0	0	0	0	0	0	0	0	0	1	0	0	1	0	0	0	0	0	0	0	0	0
D'Elia Gaetano	0	0	0	1	0	2	1	0	0	0	1	1	1	1	7	0	0	0	0	1	0	0
De Stefano M.Grazia	0	0	0	0	0	0	0	0	1	0	0	1	0	0	0	0	0	0	0	0	0	0
Di Mare Alberto	0	2	0	0	0	0	0	0	0	0	0	0	0	0	0	1	0	0	0	0	0	0
Donato Giovanni	0	0	0	2	0	0	0	0	0	0	1	0	0	0	0	1	0	0	0	0	0	0
Lo Giudice Luigi	3	0	3	2	0	0	0	0	0	0	0	0	0	0	3	0	0	0	0	0	0	0
Mainieri Giuseppe	0	0	0	0	0	0	0	0	0	0	0	0	0	0	0	0	0	0	0	2	0	0
Marrone Francesco	2	0	0	0	0	0	0	0	6	0	1	0	1	0	0	0	1	0	3	1	1	0
Martino Emilio	0	3	1	0	0	0	0	0	0	0	0	0	0	0	0	0	0	0	1	0	0	0
Pirolì Emanuele	4	0	0	2	0	0	0	0	0	2	0	0	0	0	1	0	2	2	2	2	0	0
Russo Giuseppe	0	0	0	0	0	0	0	0	0	0	0	0	0	0	0	0	0	0	0	0	0	0
Santagada Giuseppe	2	0	1	0	1	0	0	0	0	0	1	0	0	1	2	0	0	0	1	0	0	0
Santoro Giuseppe	0	0	0	0	0	0	0	1	0	0	2	0	0	0	0	0	1	0	0	0	0	0
Stabile Bernardino	0	0	0	0	0	0	0	0	0	0	0	0	0	0	0	0	0	0	0	0	0	0
Visciglia Tommaso	3	4	0	0	0	0	5	0	0	2	3	2	1	0	2	1	0	5	1	1	0	0
Totali Preferenze	14	10	7	7	1	3	1	7	7	0	8	11	7	3	2	19	3	2	12	6	6	0

Voti Preferenza	19
	5
	10
	8
	2
	8
	22
	6
	4
	11
	23
	6
	24
	12
	26
	0
	29
	12
	12
	1
	51
Totali Preferenze	279

Quozienti Liste	350
	175
	117
	88
	70
	58
	50
	44
	39
	35
	32
	29
	27
	25
	23
	22
	21
	19
	18
	18

Quozienti Gruppi	0
	0
	0
	0
	0
	0
	0
	0
	0
	0
	0
	0
	0
	0
	0
	0
	0
	0
	0
	0
	0
	0
	0
	0
	0

	Graduatoria Provvisoria Candidati Lista	Voti Preferenza
	Visciglia Tommaso	51
Santagada Giuseppe	29	
Pirolì Emanuele	26	
Marrone Francesco	24	
Lo Giudice Luigi	23	
D'Elia Gaetano	22	
Ammirati Filomena	19	
Martino Emilio	12	
Santoro Giuseppe	12	
Donato Giovanni	11	
Biasini Giuseppe	10	
Caravaggi M.Carlo	8	
D'Angelo Serafino	8	
De Stefano M.Grazia	6	
Mainieri Giuseppe	6	
Anzaghi Pierino	5	
Di Mare Alberto	4	
Clemente Vincenzo	2	
Stabile Bernardino	1	
Russo Giuseppe	0	
Totali Preferenze	279	

Graduatoria
1°
2°
3°
4°
5°
6°
7°
8°
9°
10°
11°
12°
13°
14°
15°
16°
17°
18°
19°
20°

CANDIDATI/SEZIONI	1	2	3	4	5	6	7	8	9	10	11	12	13	14	15	16	17	18	19	20	21
Blaiotta Francesco	2	11	1	8	5	5	5	12	9	9	13	10	6	4	12	8	11	13	8	11	4
Ariete Luigi	0	1	0	1	0	0	1	5	0	6	1	0	2	1	0	0	0	1	0	0	0
Bartolini Antonio	2	9	0	1	4	3	2	4	5	3	4	3	9	6	1	0	2	5	8	5	8
Condemi Pietro	1	3	0	0	1	1	0	0	0	0	3	0	2	3	0	2	2	0	0	5	1
Corrado Francesco	2	5	2	2	1	1	2	5	2	6	4	9	3	2	7	4	3	2	2	5	7
Di Gaetani Massimo	24	2	5	5	2	1	7	2	4	1	6	1	1	2	3	0	3	3	0	2	5
Fasulo Filomena	0	0	0	2	0	0	2	1	0	0	0	5	1	0	0	0	5	1	0	1	2
Formica Vincenzo	0	0	0	2	0	0	0	0	0	0	0	0	0	0	0	0	0	0	1	0	0
Gallicchio Serafino	1	1	0	0	1	0	0	1	0	1	0	0	5	3	0	4	1	0	4	0	1
Gentile Gaetano	2	0	0	0	1	1	0	0	0	0	5	0	1	1	0	1	4	0	0	0	0
Guerrisi Rocco	0	1	0	2	0	1	0	0	0	0	1	0	2	0	0	1	0	0	3	1	0
Lamensa Ernesto	0	5	1	0	0	0	3	2	1	4	2	0	4	2	0	0	4	2	0	6	3
Lentini Lorenzo	2	0	0	1	1	2	1	2	2	0	0	1	1	0	2	0	2	0	0	1	0
Molino Giuseppe	7	4	2	1	3	1	1	5	2	4	0	15	7	11	6	2	4	8	2	3	8
Oriolo Fedele	0	0	0	0	0	4	0	4	0	0	1	0	0	0	0	0	0	0	0	0	0
Orlando Riccardo	0	1	0	0	0	0	0	0	0	0	0	0	0	0	0	0	0	0	0	1	0
Palazzo Carmine	1	1	5	4	1	1	3	1	3	0	0	1	0	0	0	0	1	0	2	2	0
Palermo Giacinto	2	0	1	0	0	0	0	0	0	2	0	0	0	0	1	0	0	0	1	0	0
Scarpino Lorenzo	4	2	0	1	0	2	1	0	6	0	0	1	0	1	0	2	3	0	1	1	5
Spina Antonio	0	0	0	0	0	0	0	0	0	0	0	0	0	0	0	0	0	0	0	0	0
Totali Preferenze	50	46	17	30	20	23	28	44	34	36	40	46	44	36	32	24	45	35	32	44	44

LISTA N. 2
Alleanza Nazionale

Città di Castrovillari
- Elaborazione Dati Elettorali -
Elezioni Amministrative del 24 Maggio 1998
Dati Provvisori dei Candidati

CANDIDATI/SEZIONI	22	23	24	25	26	27	28	29	30	31	32	33	34	35	36	37	38	39	40	41	42	43
Blaiotta Francesco	6	6	12	14	10	5	8	0	2	0	7	11	3	4	6	16	13	2	5	8	3	8
Ariete Luigi	1	0	2	3	0	3	0	0	3	0	0	1	3	1	3	2	0	1	1	0	1	2
Bartolini Antonio	9	0	5	9	2	11	3	9	14	0	11	4	10	6	5	9	5	4	14	5	9	5
Condemi Pietro	0	0	11	0	0	4	0	0	0	0	4	0	6	0	1	2	1	1	0	6	3	0
Corrado Francesco	3	2	0	3	3	0	0	2	0	1	5	3	1	2	4	3	4	1	3	1	3	6
Di Gaetani Massimo	2	6	2	7	8	6	2	8	5	0	2	5	4	2	3	4	5	2	3	0	12	2
Fasulo Filomena	5	0	0	1	0	0	1	0	0	0	0	3	0	2	3	0	4	3	0	0	0	1
Formica Vincenzo	3	0	0	0	0	0	0	0	0	0	0	3	0	2	0	0	1	0	0	1	0	0
Gallicchio Serafino	0	3	3	1	1	4	52	4	6	0	6	3	5	5	5	3	4	2	4	1	4	2
Gentile Gaetano	0	1	1	0	0	0	0	0	0	1	2	1	1	0	0	0	0	0	0	1	1	0
Guerrisi Rocco	0	6	0	1	2	0	0	1	1	0	0	1	0	2	0	0	0	0	2	0	2	7
Lamensa Ernesto	8	5	1	2	4	4	3	3	7	1	4	2	6	5	5	4	12	2	1	0	6	7
Lentini Lorenzo	1	0	0	3	0	0	0	0	1	0	1	0	0	1	0	0	0	2	0	0	2	0
Molino Giuseppe	6	11	18	6	4	3	2	1	2	0	10	9	6	7	6	4	4	6	7	27	10	6
Oriolo Fedele	0	0	0	0	0	0	0	0	0	0	0	0	0	0	0	0	0	0	0	0	0	4
Orlando Riccardo	0	0	0	0	0	4	3	4	0	0	2	0	0	2	0	4	1	0	0	0	2	0
Palazzo Carmine	1	1	3	2	1	1	4	0	2	0	2	1	0	0	0	0	1	1	1	0	1	2
Palermo Giacinto	0	4	4	1	0	1	0	0	3	0	0	0	1	0	0	1	1	0	3	1	7	0
Scarpino Lorenzo	0	5	0	2	0	0	0	1	1	0	0	0	3	5	3	2	7	0	2	1	3	3
Spina Antonio	0	0	0	0	0	0	2	0	0	0	0	0	0	0	0	0	0	0	0	0	0	0
Totali Preferenze	45	50	62	55	35	46	80	33	47	3	56	47	49	46	44	54	63	27	46	52	69	55

Voti Preferenza	316	46	233	63	126	169	43	13	141	25	37	131	29	251	13	24	50	34	68	2	1814
-----------------	-----	----	-----	----	-----	-----	----	----	-----	----	----	-----	----	-----	----	----	----	----	----	---	------

Quozienti Liste	1925	963	642	481	385	321	275	241	214	193	175	160	148	138	128	120	113	107	101	96
-----------------	------	-----	-----	-----	-----	-----	-----	-----	-----	-----	-----	-----	-----	-----	-----	-----	-----	-----	-----	----

Quozienti Gruppi	5798	2899	1933	1450	1160	966	828	725	644	580	527	483	446	414	387	362	341	322	305	290
------------------	------	------	------	------	------	-----	-----	-----	-----	-----	-----	-----	-----	-----	-----	-----	-----	-----	-----	-----

 Graduatoria Provvisoria Candidati Lista		Voti Preferenza
Blaiotta Francesco	316	1°
Molino Giuseppe	251	2°
Bartolini Antonio	233	3°
Di Gaetani Massimo	169	4°
Gallicchio Serafino	141	5°
Lamensa Ernesto	131	6°
Corrado Francesco	126	7°
Scarpino Lorenzo	68	8°
Condemi Pietro	63	9°
Palazzo Carmine	50	10°
Ariete Luigi	46	11°
Fasulo Filomena	43	12°
Guerrisi Rocco	37	13°
Palermo Giacinto	34	14°
Lentini Lorenzo	29	15°
Gentile Gaetano	25	16°
Orlando Riccardo	24	17°
Formica Vincenzo	13	18°
Oriolo Fedele	13	19°
Spina Antonio	2	20°
Totali Preferenze	1814	

Graduatoria

CANDIDATI/SEZIONI	1	2	3	4	5	6	7	8	9	10	11	12	13	14	15	16	17	18	19	20	21
Torcicollo Vincenzo	10	6	1	4	10	1	5	8	10	10	17	8	16	14	2	3	2	4	5	3	7
Battipede Gaetano	0	0	0	0	2	0	0	0	0	0	0	0	0	0	0	0	0	0	0	0	0
Bonifati Carmela	0	3	1	3	1	2	0	4	0	0	0	0	5	1	2	0	0	0	0	4	1
Bonifati Francesco	0	0	0	1	0	0	0	0	0	0	0	0	0	0	0	0	0	0	0	0	0
Caracciolo Nicola	0	0	1	0	0	0	0	0	0	2	2	0	0	0	2	1	3	2	2	0	0
Cocetta Riccardo	0	0	2	0	0	0	0	0	0	3	0	1	4	0	0	0	5	1	0	1	1
D'Atri Mariarosaria	0	1	0	0	0	0	3	16	7	1	4	0	2	0	4	5	6	1	0	1	0
De Simone Elena	0	0	0	0	0	0	0	0	0	0	0	0	0	0	0	0	0	0	0	0	0
Ferrari Italo	0	0	0	0	0	0	0	0	0	0	0	0	0	0	0	0	0	0	0	0	0
Gallo Ippolita	0	0	0	0	0	1	0	0	0	2	2	0	0	0	0	0	1	0	0	1	1
Gatto Antonio	2	0	4	0	2	15	4	3	2	4	5	2	2	4	3	5	2	2	0	2	1
Gelsomino Pasquale	0	0	0	4	7	4	0	0	2	1	1	0	0	0	0	0	1	3	0	0	0
Leone Salvatore	2	0	2	3	3	3	1	4	2	3	6	3	5	1	2	1	9	3	3	1	5
Pecoraro Luca	0	0	0	0	0	0	0	0	0	0	0	0	0	0	0	0	0	0	0	0	0
Polifrone Francesco	0	0	0	0	0	0	0	0	3	0	0	1	0	0	0	0	0	0	0	0	0
Porco Sergio	0	0	0	0	0	0	0	0	0	0	1	0	1	0	1	0	0	0	0	1	1
Pratesi Narcisio	0	0	1	0	0	0	0	0	0	0	0	0	0	0	4	0	0	0	3	0	3
Puppo Laura	1	1	0	2	1	0	0	0	0	0	2	0	5	6	3	5	2	0	6	1	0
Sancineto Damiano	0	0	0	0	0	0	0	0	1	0	0	0	0	0	0	0	2	0	2	0	0
Erbino Aurelio	0	0	0	0	0	0	0	3	0	0	1	0	4	0	0	0	0	0	0	0	0
Totali Preferenze	15	11	12	17	26	26	13	38	27	24	41	17	44	26	21	21	24	20	25	15	20

LISTA N. 3
C.D.U. - C.C.D.

Città di Castrovillari
- Elaborazione Dati Elettorali -
Elezioni Amministrative del 24 Maggio 1998
Dati Provvisori dei Candidati

CANDIDATI/SEZIONI	22	23	24	25	26	27	28	29	30	31	32	33	34	35	36	37	38	39	40	41	42	43	Voti Preferenza	Quozienti Liste	Quozienti Gruppi	Graduatoria provvisoria Candidati Lista	Voti Preferenza	Graduatoria
Torcicollo Vincenzo	9	11	9	5	13	8	12	13	5	0	24	2	4	5	6	9	7	4	17	0	9	11	329	1443	5798	Torcicollo Vincenzo	329	1°
Battipede Gaetano	0	0	0	0	0	0	3	0	0	0	0	0	0	0	0	0	0	0	0	0	0	0	5	722	2899	Gatto Antonio	137	2°
Bonifati Carmela	0	0	1	2	2	0	0	0	1	0	2	0	0	8	2	1	3	2	1	0	0	1	53	481	1933	Leone Salvatore	125	3°
Bonifati Francesco	0	4	0	1	0	0	0	0	0	0	0	0	0	0	2	0	0	0	0	0	0	0	8	361	1450	D'Atri Mariarosaria	100	4°
Caracciolo Nicola	0	0	1	0	2	0	0	0	1	0	0	0	0	0	2	0	2	5	0	0	2	1	31	289	1160	Puppo Laura	87	5°
Cocetta Riccardo	3	0	9	0	4	0	1	0	2	0	1	0	2	2	2	1	1	1	4	4	0	1	55	241	966	Cocetta Riccardo	55	6°
D'Atri Mariarosaria	0	0	2	2	1	0	10	4	0	0	2	5	0	6	2	3	2	8	0	0	2	0	100	206	828	Bonifati Carmela	53	7°
De Simone Elena	0	0	0	1	0	0	0	0	4	0	0	0	0	0	1	0	0	0	1	0	0	0	7	180	725	Gelsomino Pasquale	43	8°
Ferrari Italo	1	0	0	0	0	0	0	0	0	0	0	0	0	3	0	1	0	0	0	0	0	0	5	160	644	Porco Sergio	40	9°
Gallo Ippolita	0	1	3	1	0	3	0	0	0	0	0	0	0	0	0	0	0	0	0	1	0	0	16	144	580	Caracciolo Nicola	31	10°
Gatto Antonio	6	3	4	3	2	4	1	3	1	0	2	1	2	5	0	8	4	7	7	1	4	5	137	131	527	Sancineto Damiano	29	11°
Gelsomino Pasquale	0	0	0	0	4	2	0	0	0	0	5	0	0	0	0	2	0	3	1	1	2	0	43	120	483	Pratesi Narcisio	23	12°
Leone Salvatore	7	0	3	8	2	2	0	0	1	0	6	2	2	2	2	8	6	3	2	0	4	3	125	111	446	Gallo Ippolita	16	13°
Pecoraro Luca	0	0	0	0	0	2	0	0	0	0	0	0	0	0	0	0	0	0	0	0	0	0	2	103	414	Polifrone Francesco	14	14°
Polifrone Francesco	0	3	1	0	0	0	0	0	0	0	0	0	0	0	0	4	0	0	1	0	1	0	14	96	387	Erbino Aurelio	12	15°
Porco Sergio	0	0	0	0	0	0	26	0	2	0	4	0	3	0	0	0	0	0	0	0	0	0	40	90	362	Bonifati Francesco	8	16°
Pratesi Narcisio	1	0	0	0	0	1	0	0	0	0	0	0	1	0	0	0	0	2	1	0	2	4	23	85	341	De Simone Elena	7	17°
Puppo Laura	3	2	5	4	2	2	2	2	2	0	2	8	3	4	0	1	3	0	0	1	5	1	87	80	322	Battipede Gaetano	5	18°
Sancineto Damiano	2	5	1	0	2	3	0	1	0	0	0	2	0	4	2	1	0	0	0	0	1	0	29	76	305	Ferrari Italo	5	19°
Erbino Aurelio	0	0	0	0	0	1	0	0	0	0	0	0	0	0	0	2	1	0	0	0	0	0	12	72	290	Pecoraro Luca	2	20°
Totali Preferenze	32	29	39	27	34	28	55	23	19	0	48	20	17	39	21	41	29	35	35	8	32	27	1121		Totali Preferenze	1121		

CANDIDATI/SEZIONI	1	2	3	4	5	6	7	8	9	10	11	12	13	14	15	16	17	18	19	20	21
Berardi Rosanna	4	1	0	0	5	1	0	1	0	0	0	0	0	0	0	5	2	0	2	1	
Cerbini Giorgio	9	0	2	3	4	2	0	2	2	5	8	6	5	11	2	1	1	5	1	2	1
Contesi Gennaro	3	2	1	0	1	1	3	2	3	0	1	8	0	6	0	0	0	1	0	0	3
De Vincenzi Angelo	4	1	1	1	1	6	2	2	4	1	3	2	0	1	3	1	0	1	0	2	4
Esposito Gennaro	10	1	4	3	1	2	1	4	1	1	2	1	3	0	0	0	4	7	5	0	2
Fazio Antonietta	2	3	0	0	1	0	0	2	3	2	5	0	3	3	3	7	0	0	2	1	2
Iazzolino Vincenzo	0	0	1	0	1	2	1	6	3	0	2	1	1	0	10	0	0	0	6	1	0
Lamorte Mario	3	6	2	4	7	2	3	5	4	3	2	8	5	2	3	5	0	1	3	3	4
Manzo Mauro	0	2	2	0	8	2	0	2	0	1	0	3	1	0	0	1	1	3	1	10	0
Masotina Nunzio	3	3	2	4	4	0	4	9	1	5	5	8	3	1	7	3	6	6	5	10	6
Morciano Giovanni	0	1	1	0	0	0	0	2	0	3	1	0	9	1	0	2	7	1	2	0	2
Musacchio Carlo	0	0	0	0	1	0	0	0	0	0	0	1	0	0	0	0	0	1	1	3	0
Pace Domenico	9	2	6	1	3	5	1	4	6	0	4	6	4	5	1	3	1	4	2	5	4
Rummolo Mario	3	0	0	0	3	1	5	3	1	0	0	4	6	4	1	1	0	3	1	1	2
Russo Carmine	0	0	1	0	0	0	0	1	1	2	0	0	0	0	0	1	1	0	0	0	0
Saladino Pasquale	3	7	3	7	1	2	3	12	3	5	3	1	5	6	6	1	5	3	3	0	11
Scoditti Antonio	4	2	3	3	6	2	0	0	1	5	2	0	0	0	0	3	2	20	0	0	3
Spizzirri Luigi	0	0	0	0	0	2	0	0	0	1	1	1	0	0	0	0	0	0	0	0	0
Stigliano Carlo	0	1	1	2	2	7	0	6	1	3	6	5	3	1	2	8	7	0	2	4	6
Zicari Sara	1	0	0	2	0	0	3	1	4	6	6	1	3	7	2	1	6	1	0	4	8
Totali Preferenze	58	32	30	30	49	37	26	64	38	43	51	56	51	48	40	38	46	59	34	48	59

LISTA N. 4
Forza Italia

Città di Castrovillari
- Elaborazione Dati Elettorali -
Elezioni Amministrative del 24 Maggio 1998
Dati Provvisori dei Candidati

CANDIDATI/SEZIONI	22	23	24	25	26	27	28	29	30	31	32	33	34	35	36	37	38	39	40	41	42	43
Berardi Rosanna	0	1	0	1	1	1	6	0	0	0	0	6	0	4	1	2	0	0	8	0	2	2
Cerbini Giorgio	1	4	2	2	8	5	0	9	9	0	4	2	2	3	11	8	0	0	14	0	2	6
Contesi Gennaro	7	3	0	0	2	1	1	2	0	0	2	1	1	0	1	4	1	3	0	2	1	0
De Vincenzi Angelo	1	4	0	0	2	0	1	0	1	0	4	0	3	1	4	2	0	1	5	1	1	1
Esposito Gennaro	0	8	1	5	1	3	0	3	5	0	4	0	6	2	1	7	5	0	1	1	4	2
Fazio Antonietta	2	1	2	2	4	0	0	1	0	0	1	2	1	4	1	12	3	1	0	1	7	0
Iazzolino Vincenzo	2	11	3	5	1	1	8	2	0	0	2	4	0	0	0	0	0	1	0	1	1	0
Lamorte Mario	11	6	17	9	0	0	0	11	0	1	6	1	3	5	8	6	2	9	5	7	0	
Manzo Mauro	0	2	1	0	1	2	1	3	0	0	2	1	0	1	8	4	1	0	1	0	0	4
Masotina Nunzio	9	9	6	5	2	7	1	7	8	0	7	7	5	5	13	5	4	4	7	2	5	7
Morciano Giovanni	2	3	0	1	1	2	4	0	7	0	2	1	8	6	0	6	8	0	7	2	0	1
Musacchio Carlo	0	0	3	0	0	2	0	1	2	0	1	3	3	1	8	3	2	0	0	1	0	0
Pace Domenico	1	3	1	2	3	5	0	1	1	0	1	6	2	2	5	16	1	2	2	5	2	2
Rummolo Mario	12	11	6	3	4	2	1	7	3	1	8	2	3	8	3	3	6	1	0	5	6	4
Russo Carmine	0	1	1	0	0	5	1	0	12	0	0	0	0	0	0	0	0	0	3	1	3	
Saladino Pasquale	7	5	8	2	7	3	1	3	2	1	8	7	14	7	4	9	11	4	7	3	6	4
Scoditti Antonio	2	7	4	2	4	0	1	0	1	0	0	2	1	9	1	4	1	2	2	4	0	3
Spizzirri Luigi	0	1	1	2	2	10	1	1	0	0	1	1	0	1	1	0	0	0	1	0	4	
Stigliano Carlo	3	7	6	9	12	5	13	5	1	0	4	6	6	4	4	9	7	11	6	4	5	2
Zicari Sara	3	6	1	5	8	0	7	1	3	0	1	7	4	2	1	3	6	3	13	0	0	4
Totali Preferenze	63	93	63	55	63	54	47	46	66	2	53	64	61	62	72	106	62	35	82	41	50	49

Voti Preferenza

Quozienti Liste

Quozienti Gruppi

 Graduatoria provvisoria Candidati Lista	Voti Preferenza
Masotina Nunzio	220
Saladino Pasquale	213
Stigliano Carlo	196
Lamorte Mario	182
Cerbini Giorgio	164
Pace Domenico	139
Rummolo Mario	138
Zicari Sara	134
Esposito Gennaro	111
Scoditti Antonio	106
Morciano Giovanni	93
Fazio Antonietta	84
Iazzolino Vincenzo	77
De Vincenzi Angelo	72
Manzo Mauro	69
Contesi Gennaro	67
Berardi Rosanna	57
Musacchio Carlo	37
Russo Carmine	34
Spizzirri Luigi	33
Totali Preferenze	2226

Graduatoria

1°
2°
3°
4°
5°
6°
7°
8°
9°
10°
11°
12°
13°
14°
15°
16°
17°
18°
19°
20°

CANDIDATI/SEZIONI	1	2	3	4	5	6	7	8	9	10	11	12	13	14	15	16	17	18	19	20	21
Vico Riccardo	3	8	11	10	5	2	0	9	9	17	6	6	6	14	0	3	2	13	8	14	14
Bruno Giuseppe	3	3	2	1	1	5	4	0	5	9	6	0	6	10	5	4	6	7	0	6	1
Donadio Francesco	6	4	0	2	2	3	1	4	0	3	6	0	0	1	16	1	4	16	5	1	0
Fittipaldi Filomena	1	0	5	1	0	1	0	1	1	2	0	0	0	1	2	9	0	0	6	0	7
Giorgio Umberto	0	1	1	0	2	0	0	8	0	0	0	0	1	5	1	0	2	1	0	3	1
Graziadio Luigi	0	0	0	0	1	0	1	5	1	0	2	0	1	1	1	0	0	0	1	1	3
Guglielmini Francesco	1	9	2	4	0	2	0	0	0	2	1	2	6	2	2	2	1	8	5	0	0
Milione Francesco	3	1	0	0	0	5	1	0	4	3	1	8	0	0	1	0	1	4	4	4	2
Morelli Antonio	20	16	11	19	5	15	6	17	6	13	4	4	4	11	12	18	17	16	12	12	6
Panzera Roberto	0	0	4	0	1	1	0	0	0	0	0	1	1	0	1	0	3	1	0	1	1
Pompilio Antonio	4	5	1	0	5	1	8	9	5	5	14	15	0	8	7	6	7	12	5	5	5
Pirrerà Francesco	9	5	0	4	17	7	3	3	0	4	2	6	8	1	2	3	1	11	6	0	8
Propato Antonio	3	4	1	2	2	5	2	5	2	0	3	0	1	5	3	2	9	5	4	5	4
Rende Lucio	3	4	3	6	2	4	3	2	8	2	4	0	2	5	2	3	10	9	8	4	4
Salvaggio Paolo	11	9	6	2	3	12	12	5	3	6	7	2	5	0	5	0	2	3	6	5	3
Sechi Aurelia	1	1	1	3	5	0	0	0	0	3	0	3	1	0	4	1	0	1	3	2	2
Tafari Pasquale	1	0	2	0	0	3	2	0	2	11	1	4	2	0	1	1	0	0	3	4	0
Urso Maria	5	15	5	9	4	9	9	6	3	10	6	10	7	6	14	7	2	8	12	14	10
Viceconte Vincenzo	1	3	1	0	4	0	1	1	0	1	2	1	0	2	1	1	1	1	0	1	5
Zaccaro Carmine	0	1	1	3	3	0	5	1	0	2	3	1	9	2	3	5	6	3	2	15	2
Totali Preferenze	75	89	57	66	62	75	58	76	49	93	68	63	60	74	83	66	74	119	90	97	78

LISTA N. 5
Democratici di Sinistra

Città di Castrovillari
- Elaborazione Dati Elettorali -
Elezioni Amministrative del 24 Maggio 1998
Dati Provvisori dei Candidati

CANDIDATI/SEZIONI	22	23	24	25	26	27	28	29	30	31	32	33	34	35	36	37	38	39	40	41	42	43
Vico Riccardo	3	4	8	18	4	2	7	3	9	0	8	6	7	4	22	12	13	2	2	16	12	11
Bruno Giuseppe	2	1	1	5	7	1	0	2	0	0	2	3	1	2	2	3	5	2	3	2	3	6
Donadio Francesco	8	7	7	0	5	8	0	2	5	0	1	3	0	2	2	5	3	4	3	3	1	4
Fittipaldi Filomena	0	3	2	1	3	2	0	0	3	0	0	3	1	0	2	3	1	0	1	0	0	2
Giorgio Umberto	1	0	1	1	1	1	0	2	3	0	0	0	0	3	0	0	7	1	2	1	0	1
Graziadio Luigi	0	0	0	4	15	4	0	3	4	0	1	1	0	3	3	3	0	0	1	1	1	7
Guglielmini Francesco	4	2	1	0	1	1	0	2	1	0	5	1	1	1	0	2	2	1	0	0	2	4
Milione Francesco	0	0	3	0	0	9	0	3	4	0	2	3	0	2	1	10	2	0	4	0	2	3
Morelli Antonio	6	21	10	5	3	22	4	11	7	1	23	9	13	25	30	23	21	11	4	13	12	6
Panzera Roberto	2	0	0	0	0	2	0	1	0	0	0	1	2	3	1	1	0	1	0	1	0	0
Pompilio Antonio	9	6	1	8	13	2	1	8	3	0	2	10	4	5	1	5	4	1	2	0	6	16
Pirrerà Francesco	1	1	3	16	16	4	4	3	0	0	3	5	1	7	6	13	6	1	5	2	6	6
Propato Antonio	4	1	2	1	7	2	5	4	2	0	5	0	7	9	2	4	3	2	1	12	4	4
Rende Lucio	5	4	9	2	8	4	0	9	1	0	8	11	6	2	3	3	16	2	5	9	5	4
Salvaggio Paolo	9	8	9	9	2	7	2	8	3	0	4	4	6	4	10	6	7	11	9	1	6	3
Sechi Aurelia	5	1	2	2	1	0	0	0	3	0	0	2	1	3	1	3	1	1	2	4	0	1
Tafari Pasquale	0	7	0	11	6	1	2	6	0	0	11	5	1	3	10	0	5	1	4	6	5	2
Urso Maria	7	12	17	8	8	3	6	10	3	0	15	12	8	16	4	17	8	3	10	8	7	1
Viceconte Vincenzo	0	0	1	0	2	7	15	10	2	0	5	3	0	1	1	3	0	0	1	1	1	3
Zaccaro Carmine	3	1	1	0	10	5	0	1	2	0	3	5	4	3	0	10	3	1	2	2	0	1
Totali Preferenze	69	79	78	91	112	87	46	88	55	1	98	87	63	98	101	126	110	45	60	82	73	85

Voti Preferenza	333	137	148	64	51	71	80	90	524	30	234	209	148	204	235	64	123	354	83	124	3306
-----------------	-----	-----	-----	----	----	----	----	----	-----	----	-----	-----	-----	-----	-----	----	-----	-----	----	-----	------

Quozienti Liste	3488	1744	1163	872	698	581	498	436	388	349	317	291	268	249	233	218	205	194	184	174
-----------------	------	------	------	-----	-----	-----	-----	-----	-----	-----	-----	-----	-----	-----	-----	-----	-----	-----	-----	-----

Quozienti Gruppi	5805	2903	1935	1451	1161	968	829	726	645	581	528	484	447	415	387	363	341	323	306	290
------------------	------	------	------	------	------	-----	-----	-----	-----	-----	-----	-----	-----	-----	-----	-----	-----	-----	-----	-----

 Graduatoria provvisoria Candidati Lista		Voti Preferenza
Morelli Antonio	524	1°
Urso Maria	354	2°
Vico Riccardo	333	3°
Salvaggio Paolo	235	4°
Pompilio Antonio	234	5°
Pirrerà Francesco	209	6°
Rende Lucio	204	7°
Donadio Francesco	148	8°
Propato Antonio	148	9°
Bruno Giuseppe	137	10°
Zaccaro Carmine	124	11°
Tafari Pasquale	123	12°
Milione Francesco	90	13°
Viceconte Vincenzo	83	14°
Guglielmini Francesco	80	15°
Graziadio Luigi	71	16°
Fittipaldi Filomena	64	17°
Sechi Aurelia	64	18°
Giorgio Umberto	51	19°
Panzera Roberto	30	20°
Totali Preferenze	3306	

Graduatoria


CANDIDATI/SEZIONI	1	2	3	4	5	6	7	8	9	10	11	12	13	14	15	16	17	18	19	20	21
Donato Giovanni	2	0	5	4	6	6	7	5	4	7	5	11	7	5	8	10	1	1	1	4	2
Bovino Domenico	0	2	0	13	8	1	4	0	4	4	4	3	1	13	3	3	3	1	1	1	0
Bruno Giuseppe	0	0	0	0	2	1	0	0	0	1	0	0	1	3	0	1	0	0	0	1	1
Chiarelli Francesco	0	1	0	2	1	0	1	2	0	0	0	1	3	0	1	0	1	3	2	0	1
Chidichimo Angelo	2	1	2	0	0	0	1	2	2	4	0	1	2	2	2	0	0	1	4	3	2
Cortese Domenico	0	4	2	1	4	2	0	3	1	2	0	7	0	1	1	15	4	2	2	1	0
Covelli Antonio	0	0	0	0	0	0	0	0	0	0	4	0	0	0	0	0	1	0	0	0	0
Di Dieco Angelo	2	3	0	0	2	4	0	0	0	0	2	0	4	1	2	2	2	1	2	0	1
Diodati Francesco	0	1	0	0	0	0	0	3	0	0	0	0	1	2	0	1	0	1	0	0	0
Durante Luigi	0	1	0	0	0	1	0	0	0	0	0	0	0	0	0	0	0	0	0	1	7
Ferraina Paola	2	0	0	0	0	2	0	0	0	1	1	0	0	0	8	0	1	2	1	2	9
Filomia Angelo	5	0	0	5	3	1	2	2	7	4	2	4	4	1	0	0	0	0	1	9	3
Florio Attilio	1	0	0	0	0	0	0	0	0	0	0	0	0	0	0	0	0	0	0	0	0
Garofalo Armando	2	0	0	3	0	14	7	1	1	0	0	0	1	4	0	2	0	1	1	2	0
Iannicelli Giovanni	0	0	0	1	5	0	0	0	0	0	0	0	0	0	0	0	0	0	2	1	0
Laino Antonio	0	0	0	0	0	0	0	0	0	0	0	0	2	0	0	0	0	1	0	1	2
Manfredi Mimmo	4	0	0	0	1	3	1	1	1	0	0	2	0	0	1	1	0	4	4	3	1
Paqliaro Giuseppe	0	2	0	0	2	0	0	0	2	1	1	0	2	0	0	2	8	0	0	0	0
Placco Luciano	0	0	0	0	0	0	0	0	0	0	1	0	3	0	3	1	0	1	1	1	0
Varcasia Giuseppe	0	0	2	0	2	0	0	0	0	0	5	5	3	2	1	1	0	1	1	1	0
Totali Preferenze	20	15	11	29	36	35	23	19	22	28	21	34	34	34	30	39	21	20	23	31	29

LISTA N. 6
Partito Popolare Italiano

Città di Castrovillari
- Elaborazione Dati Elettorali -
Elezioni Amministrative del 24 Maggio 1998
Dati Provvisori dei Candidati

CANDIDATI/SEZIONI	22	23	24	25	26	27	28	29	30	31	32	33	34	35	36	37	38	39	40	41	42	43	Voti Preferenza
Donato Giovanni	3	9	10	5	9	2	2	0	4	1	4	4	6	13	2	11	3	3	8	2	5	7	214
Bovino Domenico	6	4	5	3	4	5	15	1	3	0	1	8	6	14	2	5	5	9	5	4	3	1	178
Bruno Giuseppe	0	0	0	0	1	0	0	0	1	0	0	3	1	0	2	0	0	0	1	0	2	0	22
Chiarelli Francesco	2	2	1	0	1	0	3	0	2	0	4	10	0	2	0	0	1	0	1	1	5	0	54
Chidichimo Angelo	5	2	0	2	6	2	15	5	2	0	0	2	2	2	3	6	1	8	0	2	4	102	
Cortese Domenico	1	1	0	0	0	1	0	0	0	0	2	0	1	0	0	0	2	1	1	1	0	2	65
Covelli Antonio	0	0	1	0	0	1	0	2	1	0	0	0	0	0	0	0	0	0	0	2	0	0	12
Di Dieco Angelo	1	1	0	3	1	2	0	0	1	0	0	0	4	1	2	2	0	2	6	1	0	6	61
Diodati Francesco	4	0	2	1	0	0	0	0	0	0	0	0	0	0	0	0	0	0	3	0	0	0	19
Durante Luigi	0	0	0	0	0	2	0	0	0	0	0	0	0	0	0	1	0	0	0	0	0	0	13
Ferraina Paola	1	0	0	0	3	0	0	0	0	0	0	2	1	1	1	0	3	0	0	4	0	1	46
Filomia Angelo	3	0	5	0	0	1	0	4	0	0	2	0	1	2	2	1	0	0	0	3	0	1	78
Florio Attilio	0	0	0	1	0	1	23	0	0	0	0	1	2	0	0	0	0	1	0	3	0	0	33
Garofalo Armando	3	1	6	1	5	0	2	7	0	0	1	0	1	0	0	6	1	3	1	3	1	2	83
Iannicelli Giovanni	0	0	0	0	1	0	5	0	0	0	2	0	6	0	4	1	1	0	0	0	1	0	30
Laino Antonio	1	0	0	0	0	0	0	0	0	0	1	0	2	0	0	0	0	0	0	0	0	0	10
Manfredi Mimmo	4	2	2	3	6	1	0	0	0	0	1	0	3	2	1	1	5	0	6	1	1	3	69
Paqliaro Giuseppe	0	1	0	0	0	1	2	0	0	0	0	0	0	1	0	0	1	5	0	0	0	0	31
Placco Luciano	0	0	0	0	0	0	0	0	0	0	3	0	0	0	0	1	0	0	0	0	0	0	15
Varcasia Giuseppe	1	0	0	1	0	1	0	0	0	0	0	2	0	0	0	4	0	0	2	0	1	0	36
Totali Preferenze	35	23	32	20	37	20	67	19	14	1	17	36	34	40	18	35	29	25	42	25	21	27	1171

Quozienti Liste	Quozienti Gruppi
1497	5805
749	2903
499	1935
374	1451
299	1161
250	968
214	829
187	726
166	645
150	581
136	528
125	484
115	447
107	415
100	387
94	363
88	341
83	323
79	306
75	290

 Graduatoria provvisoria Candidati Lista		Voti Preferenza
Donato Giovanni	214	1°
Bovino Domenico	178	2°
Chidichimo Angelo	102	3°
Garofalo Armando	83	4°
Filomia Angelo	78	5°
Manfredi Mimmo	69	6°
Cortese Domenico	65	7°
Di Dieco Angelo	61	8°
Chiarelli Francesco	54	9°
Ferraina Paola	46	10°
Varcasia Giuseppe	36	11°
Florio Attilio	33	12°
Paqliaro Giuseppe	31	13°
Iannicelli Giovanni	30	14°
Bruno Giuseppe	22	15°
Diodati Francesco	19	16°
Placco Luciano	15	17°
Durante Luigi	13	18°
Covelli Antonio	12	19°
Laino Antonio	10	20°
Totali Preferenze	1171	

Graduatoria

CANDIDATI/SEZIONI	1	2	3	4	5	6	7	8	9	10	11	12	13	14	15	16	17	18	19	20	21
De Paola Luiqi	2	1	0	1	2	1	0	0	0	1	0	0	0	0	1	0	1	1	0	0	1
Arcidiaco Francesco	0	0	0	0	0	0	0	0	0	0	0	0	0	0	1	0	0	0	0	0	0
Attanasio Andrea	0	2	0	0	1	0	2	3	0	6	2	0	2	4	5	0	2	8	1	4	1
Cortese Domenico	0	0	0	0	0	0	0	0	0	0	0	0	1	0	0	0	0	2	0	0	0
Curino Orlando	1	2	0	0	0	0	0	0	0	0	0	0	1	0	0	0	0	0	0	0	0
D'Amato Vincenzo	11	4	4	3	6	5	1	4	4	6	3	1	3	4	1	4	3	4	3	0	4
D'Arienzo Biagio	0	0	0	0	0	0	0	0	1	0	0	4	3	2	0	0	1	0	1	1	0
Filpo Francesco	2	0	0	0	1	0	0	0	0	0	0	0	1	0	0	0	0	0	0	0	0
Iermanò Mario	2	1	0	0	0	0	0	1	0	0	0	1	0	0	0	0	0	0	0	0	0
Lanciano Ulrico	0	0	0	0	0	0	0	0	0	0	0	0	0	0	0	0	0	0	0	0	2
Longo Gianfranco	0	0	0	1	0	0	0	0	1	0	0	0	0	0	0	0	0	1	0	3	1
Pacifico Nicola	1	0	0	0	0	0	0	0	0	0	0	0	0	0	0	0	0	0	0	0	0
Raiola Mario	0	0	0	0	0	0	0	1	0	0	0	0	0	0	0	0	0	0	0	0	0
Rimoli Egidio	0	0	0	0	0	0	0	0	0	0	0	0	0	0	0	1	0	0	1	0	0
Rubino Domenico	0	0	0	0	0	0	0	1	0	0	0	0	2	0	0	3	1	0	8	0	1
Rugiano Rosa	0	0	0	0	0	0	0	2	0	0	0	0	0	0	0	0	0	0	0	0	0
Sganga Remo	0	1	3	0	0	0	0	0	0	1	0	0	0	0	0	0	0	1	0	0	3
Stabile Luigi	0	0	0	0	2	1	0	1	0	0	2	0	0	1	0	0	0	0	0	0	1
Zuccarelli Domenico	0	2	1	2	0	4	0	0	1	0	0	0	0	0	0	2	0	0	0	1	3
Fortunato Leonardo	0	2	0	1	1	1	0	0	0	0	6	1	3	0	11	0	0	12	0	0	0
Totali Preferenze	19	15	8	8	13	12	3	13	7	14	13	7	16	11	19	10	8	29	14	9	17

LISTA N. 7
P.R.C.

Città di Castrovillari
- Elaborazione Dati Elettorali -
Elezioni Amministrative del 24 Maggio 1998
Dati Provvisori dei Candidati

CANDIDATI/SEZIONI	22	23	24	25	26	27	28	29	30	31	32	33	34	35	36	37	38	39	40	41	42	43	Voti Preferenza
De Paola Luiqi	0	0	2	1	1	0	1	1	0	0	2	1	0	0	2	3	2	2	1	0	3	0	34
Arcidiaco Francesco	0	0	0	2	0	2	0	0	0	0	1	0	1	0	0	2	0	0	0	0	0	0	9
Attanasio Andrea	1	4	9	0	1	8	0	2	0	0	0	5	0	5	2	0	4	0	2	1	1	0	88
Cortese Domenico	0	0	0	1	1	0	0	0	0	0	0	0	0	0	0	0	0	0	0	0	0	0	5
Curino Orlando	2	0	0	0	0	0	0	0	0	0	0	0	0	2	0	0	0	0	0	0	0	0	8
D'Amato Vincenzo	4	15	4	3	3	10	8	18	7	0	15	5	8	9	7	2	6	4	8	0	11	1	226
D'Arienzo Biagio	0	0	0	0	0	1	0	0	0	0	0	1	0	0	0	0	0	0	0	0	0	0	15
Filpo Francesco	1	0	0	3	0	0	0	0	0	3	0	0	4	0	0	1	0	0	0	0	0	0	16
Iermanò Mario	0	0	0	0	5	0	0	1	3	0	4	0	2	2	1	0	0	0	0	0	0	0	23
Lanciano Ulrico	0	1	0	0	0	1	0	0	0	0	0	0	0	0	0	0	0	1	9	0	0	1	15
Longo Gianfranco	1	3	0	0	0	0	0	0	0	0	0	0	0	0	0	0	0	0	0	0	0	0	11
Pacifico Nicola	0	0	0	0	0	1	0	0	0	0	0	0	0	0	0	1	0	0	0	2	0	0	5
Raiola Mario	1	0	0	0	0	0	0	0	0	0	0	0	0	0	1	0	0	1	0	0	0	0	4
Rimoli Egidio	1	0	1	1	0	1	0	3	0	0	0	0	0	0	2	0	0	1	0	0	0	0	12
Rubino Domenico	0	1	4	1	0	1	5	0	0	0	0	0	0	1	2	1	0	0	0	1	0	1	34
Rugiano Rosa	0	0	0	0	1	0	0	0	0	0	0	0	0	0	2	0	0	0	0	0	0	0	5
Sganga Remo	0	0	0	0	0	0	1	1	5	0	0	0	1	0	0	0	1	0	0	0	0	0	18
Stabile Luigi	1	1	1	0	1	0	0	0	0	0	0	0	1	0	1	0	2	0	2	0	1	1	19
Zuccarelli Domenico	7	1	0	1	3	4	0	0	8	0	3	2	4	1	6	0	3	0	1	0	1	7	68
Fortunato Leonardo	0	1	0	3	0	0	0	1	0	0	0	0	2	0	6	1	0	0	0	1	3	3	59
Totali Preferenze	19	27	21	16	16	29	15	27	23	0	28	14	18	25	26	16	17	9	23	7	19	14	674

Quozienti Liste	Quozienti Gruppi
820	5805
410	2903
273	1935
205	1451
164	1161
137	968
117	829
103	726
91	645
82	581
75	528
68	484
63	447
59	415
55	387
51	363
48	341
46	323
43	306
41	290

 Graduatoria provvisoria Candidati Lista	Voti Preferenza
D'Amato Vincenzo	226
Attanasio Andrea	88
Zuccarelli Domenico	68
Fortunato Leonardo	59
De Paola Luiqi	34
Rubino Domenico	34
Iermanò Mario	23
Stabile Luigi	19
Sganga Remo	18
Filpo Francesco	16
D'Arienzo Biagio	15
Lanciano Ulrico	15
Rimoli Egidio	12
Longo Gianfranco	11
Arcidiaco Francesco	9
Curino Orlando	8
Cortese Domenico	5
Pacifico Nicola	5
Rugiano Rosa	5
Raiola Mario	4
Totali Preferenze	674

Graduatoria

- 1°
- 2°
- 3°
- 4°
- 5°
- 6°
- 7°
- 8°
- 9°
- 10°
- 11°
- 12°
- 13°
- 14°
- 15°
- 16°
- 17°
- 18°
- 19°
- 20°

CANDIDATI/SEZIONI	1	2	3	4	5	6	7	8	9	10	11	12	13	14	15	16	17	18	19	20	21
Corrado Fausto	0	1	1	0	0	1	0	0	1	0	0	0	0	0	0	0	0	0	0	1	0
Di Maio Salvatore	0	3	0	0	0	0	2	0	0	0	0	0	0	0	0	0	1	0	0	0	0
De Marco Amelia	0	4	0	0	0	0	2	0	0	2	0	0	0	0	0	11	0	0	0	0	0
Lasorella Angelo	0	0	0	0	0	0	0	0	0	0	1	1	0	0	0	0	0	0	2	0	0
Chidichimo Decimo	1	1	0	0	0	0	0	0	0	0	0	2	0	0	1	7	0	0	0	0	0
Groccia Alberto	0	0	0	0	0	0	0	2	0	0	0	0	0	0	0	2	0	0	0	0	0
Tassinari Giuseppe	0	0	0	0	0	0	0	1	0	2	0	2	0	0	0	0	0	0	0	0	0
Clemente Fausto	0	0	0	0	1	0	0	0	0	0	0	0	0	0	0	0	0	0	0	0	0
De Gaudio Francesco	0	0	0	0	0	0	0	3	0	0	0	0	0	0	0	0	0	0	0	0	0
Martino Giovanni	4	0	0	0	1	1	0	0	1	2	0	0	0	0	0	2	1	0	2	0	1
Di Lascio Vincenzo	0	0	0	0	1	0	0	0	0	0	0	0	0	0	0	0	0	2	1	0	0
Viola Gaetano	0	0	0	0	0	0	0	1	0	0	0	1	0	0	0	0	0	0	0	0	0
Iannibelli Antonio	0	0	1	0	0	0	0	0	0	0	0	0	0	0	0	0	0	0	0	0	0
Pettinato Rosanna	0	0	0	0	0	0	0	0	0	0	0	0	0	0	0	0	7	0	0	0	0
D'Atri Massimo	0	0	0	0	0	0	0	0	0	0	0	3	0	0	0	0	1	0	0	0	0
Malomo Fabio	0	0	0	0	0	0	0	0	0	0	0	0	0	0	0	0	2	0	0	0	0
Serra Cassano Antonio	0	0	0	0	0	0	0	0	0	0	2	0	0	0	0	0	0	0	0	0	0
Iazzolino Antonio	0	0	0	0	0	1	0	0	0	3	0	0	0	0	1	0	0	0	0	0	0
Schettini Carlo	1	0	0	0	0	0	0	0	0	0	1	0	0	0	0	0	0	0	0	0	0
Paigliaro Carmine	0	0	1	0	0	1	0	0	0	5	1	0	0	0	0	0	0	0	0	0	0
Totali Preferenze	6	9	3	0	3	3	5	6	5	2	11	8	5	0	1	21	11	3	6	2	1

LISTA N. 8
AT6 - Lega d'Azione Meridionale


Città di Castrovillari
- Elaborazione Dati Elettorali -
Elezioni Amministrative del 24 Maggio 1998
Dati Provvisori dei Candidati

CANDIDATI/SEZIONI	22	23	24	25	26	27	28	29	30	31	32	33	34	35	36	37	38	39	40	41	42	43	Voti Preferenza
Corrado Fausto	1	0	0	0	0	0	1	0	0	0	6	0	0	0	0	0	0	0	0	0	0	0	13
Di Maio Salvatore	0	0	0	2	0	0	0	0	0	0	0	0	0	0	0	0	0	0	0	2	0	0	10
De Marco Amelia	0	0	0	0	0	0	0	0	0	0	0	0	0	0	0	0	0	0	0	0	0	0	19
Lasorella Angelo	0	0	0	2	0	0	0	2	1	0	0	0	0	0	1	0	0	0	0	0	0	0	10
Chidichimo Decimo	0	0	0	0	2	4	18	10	5	0	0	3	0	1	2	0	0	2	0	2	0	61	
Groccia Alberto	0	0	2	0	0	3	6	9	0	0	0	0	2	0	0	0	2	3	0	0	0	31	
Tassinari Giuseppe	0	1	2	0	0	0	0	0	0	0	0	0	1	1	1	0	0	0	0	0	0	11	
Clemente Fausto	0	0	0	0	0	0	0	0	0	0	0	9	0	0	0	0	0	0	0	0	0	10	
De Gaudio Francesco	0	0	0	0	0	0	2	0	0	0	0	0	0	0	0	0	0	0	0	0	0	5	
Martino Giovanni	0	3	2	0	0	1	1	1	1	0	1	1	0	3	4	2	3	0	1	3	1	43	
Di Lascio Vincenzo	1	0	5	1	0	0	0	0	5	0	0	0	2	0	1	1	0	0	1	9	5	35	
Viola Gaetano	0	0	0	0	0	0	0	0	0	0	0	0	0	0	0	1	3	0	0	0	0	6	
Iannibelli Antonio	0	0	1	0	1	0	0	0	0	0	2	0	1	0	0	0	1	0	0	0	0	7	
Pettinato Rosanna	0	2	0	0	0	0	0	0	0	0	0	0	0	0	0	0	0	0	0	0	2	11	
D'Atri Massimo	0	0	1	0	0	0	0	0	0	0	0	0	0	0	2	0	0	0	0	0	5	12	
Malomo Fabio	0	1	0	0	0	0	0	0	0	0	0	0	2	6	0	0	0	0	0	0	0	11	
Serra Cassano Antonio	1	1	0	0	0	0	0	0	0	0	0	0	1	0	0	0	0	0	4	0	0	9	
Iazzolino Antonio	0	0	0	0	0	0	0	0	0	0	0	1	0	0	0	2	0	0	0	0	0	8	
Schettini Carlo	0	0	0	0	0	0	0	0	0	0	0	0	3	0	0	0	0	0	0	0	3	8	
Paigliaro Carmine	0	1	0	1	1	0	0	0	0	0	0	5	0	0	0	1	4	2	0	1	0	24	

Voti Preferenza	13	10	19	10	61	31	11	10	5	43	35	6	7	11	12	11	9	8	8	24
-----------------	----	----	----	----	----	----	----	----	---	----	----	---	---	----	----	----	---	---	---	----

Quozienti Liste	406	203	135	102	81	68	58	51	45	41	37	34	31	29	27	25	24	23	21	20
-----------------	-----	-----	-----	-----	----	----	----	----	----	----	----	----	----	----	----	----	----	----	----	----

Quozienti Gruppi	0	0	0	0	0	0	0	0	0	0	0	0	0	0	0	0	0	0	0	0	0
------------------	---	---	---	---	---	---	---	---	---	---	---	---	---	---	---	---	---	---	---	---	---

 Graduatoria provvisoria Candidati Lista	Voti Preferenza	Graduatoria
Chidichimo Decimo	61	1°
Martino Giovanni	43	2°
Di Lascio Vincenzo	35	3°
Groccia Alberto	31	4°
Paigliaro Carmine	24	5°
De Marco Amelia	19	6°
Corrado Fausto	13	7°
D'Atri Massimo	12	8°
Malomo Fabio	11	9°
Pettinato Rosanna	11	10°
Tassinari Giuseppe	11	11°
Clemente Fausto	10	12°
Di Maio Salvatore	10	13°
Lasorella Angelo	10	14°
Serra Cassano Antonio	9	15°
Iazzolino Antonio	8	16°
Schettini Carlo	8	17°
Iannibelli Antonio	7	18°
Viola Gaetano	6	19°
De Gaudio Francesco	5	20°

CITTA' DI CASTROVILLARI
ELEZIONI AMMINISTRATIVE DEL 24 Maggio 1998
Rilevazione dati definitivi









Tot. Elettori









17882

lista/sezioni	1	2	3	4	5	6	7	8	9	10	11	12	13	14	15	16	17	18	19	20	21
M.S.I. - Fiamma Tricolore	9	5	7	4	3	9	4	10	16	2	12	4	9	5	10	9	1	13	6	12	26
Alleanza Nazionale	50	51	20	31	20	27	31	47	35	39	42	50	48	39	36	24	49	36	36	46	47
C.C.D. - C.D.U.	28	20	20	28	33	37	20	54	32	36	51	23	50	35	27	23	26	21	34	21	26
Forza Italia	67	34	36	36	61	42	33	70	45	43	56	59	54	53	44	38	51	60	41	42	68
Democratici di Sinistra	79	94	66	71	73	78	62	85	54	98	71	65	67	80	84	70	75	121	93	100	82
Partito Popolare Italiano	24	19	17	36	48	39	30	22	30	42	29	41	43	41	41	42	26	24	29	39	37
Partito Rifondazione Comunista	27	19	11	9	19	15	3	15	12	20	16	11	21	15	19	13	10	29	15	12	23
AT6 - Lega d'Azione Meridionale	6	9	4	2	3	3	8	7	7	4	11	10	6	0	2	21	13	3	7	2	1
<i>bianche</i>	3	5	1	3	1	9	4	8	4	3	2	3	9	4	1	1	1	13	1	5	3
<i>nulle</i>	23	12	20	9	18	11	15	16	15	7	19	6	14	12	14	11	8	2	12	10	31
Voti validi	293	256	182	220	261	259	195	318	235	287	290	266	307	272	264	241	252	320	262	279	313
Totale Votanti	316	268	202	229	279	270	210	334	250	294	309	272	321	284	278	252	260	322	274	289	344

lista/sezioni	22	23	24	25	26	27	28	29	30	31	32	33	34	35	36	37	38	39	40	41	42	43	VOTI LISTA	Percentuale
M.S.I. - Fiamma Tricolore	14	11	7	7	1	8	2	10	7	1	11	11	12	5	8	22	3	2	15	7	10	0	350	2,80
Alleanza Nazionale	47	57	63	61	38	50	82	37	48	3	59	48	52	48	44	58	66	28	50	55	71	56	1925	15,39
C.C.D. - C.D.U.	36	37	42	35	35	29	71	32	21	0	55	24	33	49	33	45	36	43	43	15	46	38	1443	11,53
Forza Italia	66	100	72	61	69	57	48	53	70	3	61	67	74	68	85	108	64	37	87	41	55	51	2430	19,42
Democratici di Sinistra	72	78	82	91	120	97	60	99	59	3	105	89	67	103	101	121	117	52	64	83	78	79	3488	27,88
Partito Popolare Italiano	44	32	39	29	42	26	76	34	19	2	23	40	44	43	29	48	36	33	53	30	36	39	1496	11,96
Partito Rifondazione Comunista	21	31	23	15	19	33	22	30	28	0	33	16	28	30	26	21	24	10	27	9	26	15	821	6,56
AT6 - Lega d'Azione Meridionale	6	10	16	6	5	10	30	25	19	0	12	1	27	13	13	11	12	11	9	18	21	2	406	3,24
<i>bianche</i>	1	4	1	3	0	5	7	2	3	1	3	3	2	3	3	4	12	4	3	1	3	1	153	1,16
<i>nulle</i>	24	17	17	10	9	40	18	8	18	1	7	21	21	14	17	14	24	11	40	11	14	21	662	5,03
Voti validi	307	360	345	308	329	315	398	322	274	13	362	299	339	362	342	438	370	220	351	259	346	281	12512	94,97
Totale Votanti	331	377	362	318	338	355	416	330	292	14	369	320	360	376	359	452	394	231	391	270	360	302	13174	73,67

COMUNE DI CASTROVILLARI
ELEZIONE DIRETTA DEL SINDACO E DEL CONSIGLIO COMUNALE
del 24 Maggio 1998 - Rilevazione dati definitivi -

SINDACO/SEZIONI	1	2	3	4	5	6	7	8	9	10	11	12	13	14	15	16	17	18	19	20	21
Grieco 	7	4	7	4	3	7	6	10	16	1	9	7	5	4	12	7	1	11	8	10	35
Saccomanno   	161	107	86	98	119	107	88	172	110	118	137	118	150	126	106	93	118	116	121	121	148
Fortunato   	126	142	115	130	149	141	96	148	114	171	142	142	150	150	152	137	135	185	128	153	144
Martino 	6	6	5	2	3	4	6	7	7	4	11	8	6	1	2	14	11	3	10	2	1
<i>bianche</i>	3	5	1	3	1	9	4	8	4	3	2	3	9	4	1	1	1	13	1	5	3
<i>nulle</i>	23	12	20	9	18	11	15	16	15	7	19	6	14	12	14	11	8	2	12	10	31
Voti validi	303	264	214	237	275	268	200	345	251	297	301	278	320	285	273	252	266	328	268	291	331
Totale Votanti	326	276	234	246	293	279	215	361	266	304	320	284	334	297	287	263	274	330	280	301	362

SINDACO/SEZIONI	22	23	24	25	26	27	28	29	30	31	32	33	34	35	36	37	38	39	40	41	42	43	VOTI VALIDI	% VOTI VALIDI
Grieco 	11	9	7	8	0	8	3	5	3	1	11	11	12	7	8	18	3	2	12	4	14	0	331	2,52
Saccomanno   	144	210	175	163	159	134	198	136	139	6	182	156	170	173	168	224	166	111	194	111	177	146	5962	45,38
Fortunato   	163	138	155	142	185	170	175	185	128	6	161	153	157	193	167	201	197	100	162	131	152	139	6310	48,03
Martino 	6	10	16	6	8	8	28	18	19	0	10	1	24	12	10	11	10	11	8	21	21	4	381	2,90
<i>bianche</i>	1	4	1	3	0	5	7	2	3	1	3	3	2	3	3	4	12	4	3	1	3	1	153	1,16
<i>nulle</i>	13	17	17	10	9	40	18	8	18	1	7	21	21	14	16	14	24	11	28	11	14	21	638	4,63
Voti validi	325	371	354	322	352	325	411	346	292	14	367	324	365	388	356	458	388	228	379	268	367	290	13137	95,37
Totale Votanti	338	388	371	332	361	365	429	354	310	15	374	345	386	402	372	472	412	239	407	279	381	311	13775	77,03







Totale Elettori 17882







Sezioni	<div style="border: 1px solid black; padding: 5px; text-align: center;"> CITTA' DI CASTROVILLARI - Servizio Elaborazione Dati Elettorali - Turno di Ballottaggio del 07 Giugno 1998 Rilevazione votanti alle ore 22.00 </div>	Elettori Maschi	Elettori Femmine	TOTALE ELETTORI	VOTANTI Maschi	VOTANTI Femmine	TOTALE VOTANTI	% Votanti Maschi	% Votanti Femmine	% TOTALE VOTANTI
		Ubicazione								
1	Villaggio Scolastico - Padiglione Maschile - P.zza Indipendenza	208	225	433	136	151	287	65,4	67,1	66,28
2	Villaggio Scolastico - Padiglione Maschile - P.zza Indipendenza	171	188	359	129	115	244	75,4	61,2	67,97
3	Villaggio Scolastico - Padiglione Maschile - P.zza Indipendenza	167	193	360	90	115	205	53,9	59,6	56,94
4	Liceo Ginnasio - Via Roma	173	193	366	104	110	214	60,1	57,0	58,47
5	Liceo Ginnasio - Via Roma	190	243	433	116	139	255	61,1	57,2	58,89
6	Liceo Ginnasio - Via Roma	160	209	369	103	131	234	64,4	62,7	63,41
7	Liceo Ginnasio - Via Roma	150	188	338	89	99	188	59,3	52,7	55,62
8	Liceo Ginnasio - Via Roma	211	246	457	156	168	324	73,9	68,3	70,90
9	Villaggio Scolastico - Padiglione Maschile - P.zza Indipendenza	171	204	375	101	114	215	59,1	55,9	57,33
10	Scuola Media "G. Fortunato" - Via Roma	158	208	366	111	143	254	70,3	68,8	69,40
11	Scuola Media "G. Fortunato" - Via Roma	166	258	424	120	163	283	72,3	63,2	66,75
12	Villaggio Scolastico - Padiglione Maschile - P.zza Indipendenza	175	208	383	117	130	247	66,9	62,5	64,49
13	Villaggio Scolastico - Padiglione Maschile - P.zza Indipendenza	192	242	434	130	147	277	67,7	60,7	63,82
14	Villaggio Scolastico - Padiglione Femminile - P.zza Indipendenza	173	210	383	120	126	246	69,4	60,0	64,23
15	Villaggio Scolastico - Padiglione Femminile - P.zza Indipendenza	172	192	364	124	124	248	72,1	64,6	68,13
16	Scuola Media "E. De Nicola" - Via Coscile	163	169	332	113	95	208	69,3	56,2	62,65
17	Scuola Media "E. De Nicola" - Via Coscile	152	177	329	120	123	243	78,9	69,5	73,86
18	Villaggio Scolastico - Padiglione Femminile - P.zza Indipendenza	209	218	427	145	144	289	69,4	66,1	67,68
19	Villaggio Scolastico - Padiglione Femminile - P.zza Indipendenza	202	203	405	112	120	232	55,4	59,1	57,28
20	Scuola Media "E. De Nicola" - Via Coscile	176	193	369	124	121	245	70,5	62,7	66,40
21	Villaggio Scolastico - Padiglione Femminile - P.zza Indipendenza	224	242	466	157	165	322	70,1	68,2	69,10
22	Istituto Tecnico Commerciale "Pitagora" - C.so Calabria	204	217	421	140	153	293	68,6	70,5	69,60
23	Istituto Tecnico Commerciale "Pitagora" - C.so Calabria	224	256	480	166	177	343	74,1	69,1	71,46
24	Scuola Elementare "SS. Medici"	234	234	468	162	152	314	69,2	65,0	67,09
25	Scuola Media "G. Fortunato" - Via Roma	186	210	396	139	139	278	74,7	66,2	70,20
26	Scuola Elementare I° Circolo	222	223	445	153	141	294	68,9	63,2	66,07
27	Scuola Elementare I° Circolo	270	247	517	146	121	267	54,1	49,0	51,64
28	Centro Sociale "Cammarata"	269	259	528	154	135	289	57,2	52,1	54,73
29	Scuola Media "E. De Nicola" - Via Coscile	228	237	465	149	138	287	65,4	58,2	61,72
30	Scuola Elementare I° Circolo	220	208	428	121	132	253	55,0	63,5	59,11
31	Ospedale Civile "Ferrari"	0	0	0	6	7	13	####	####	#####
32	Scuola Elementare "SS. Medici"	260	253	513	159	137	296	61,2	54,2	57,70
33	Istituto Tecnico Commerciale "Pitagora" - C.so Calabria	212	249	461	150	152	302	70,8	61,0	65,51
34	Scuola Elementare "SS. Medici"	248	251	499	153	144	297	61,7	57,4	59,52
35	Istituto Tecnico " E. Fermi" - Via P. della Francesca	250	250	500	183	160	343	73,2	64,0	68,60
36	Istituto Tecnico " E. Fermi" - Via P. della Francesca	220	226	446	138	149	287	62,7	65,9	64,35
37	Istituto Tecnico " E. Fermi" - Via P. della Francesca	281	269	550	201	196	397	71,5	72,9	72,18
38	Scuola Elementare "SS. Medici"	239	273	512	175	179	354	73,2	65,6	69,14
39	Scuola Media "G. Fortunato" - Via Roma	150	182	332	100	103	203	66,7	56,6	61,14
40	Istituto Tecnico Commerciale "Pitagora" - C.so Calabria	271	257	528	172	150	322	63,5	58,4	60,98
41	Scuola Elementare "SS. Medici"	164	177	341	113	125	238	68,9	70,6	69,79
42	Scuola Elementare "SS. Medici"	263	250	513	159	150	309	60,5	60,0	60,23
43	Scuola Media "G. Fortunato" - Via Roma	182	185	367	135	130	265	74,2	70,3	72,21
TOTALE		8560	9322	17882	5691	5813	11504	66,5	62,4	64,33

COMUNE DI CASTROVILLARI
ELEZIONE DIRETTA DEL SINDACO E DEL CONSIGLIO COMUNALE
Ballottaggio del 7 Giugno 1998

DATI PROVVISORI

Elaborazione PCStone
@By Micromaster@System@
@OperBy@bdbSegGen98@

SINDACO/SEZIONI	1	2	3	4	5	6	7	8	9	10	11	12	13	14	15	16	17	18	19	20	21
FORTUNATO   	139	145	109	112	149	139	93	156	110	144	145	123	144	130	137	120	126	184	119	132	164
SACCOMANNO   	141	93	84	97	93	90	85	160	98	106	121	118	117	108	100	79	112	99	110	101	142
<i>Schede bianche</i>	1	0	1	0	2	4	5	4	1	3	2	2	6	0	0	1	1	1	0	3	2
<i>Schede nulle</i>	6	6	11	5	11	1	5	4	6	1	15	4	10	8	11	8	4	5	3	9	14
<i>Voti validi</i>	280	238	193	209	242	229	178	316	208	250	266	241	261	238	237	199	238	283	229	233	306
<i>Totale Votanti</i>	287	244	205	214	255	234	188	324	215	254	283	247	277	246	248	208	243	289	232	245	322

SINDACO/SEZIONI	22	23	24	25	26	27	28	29	30	31	32	33	34	35	36	37	38	39	40	41	42	43	TOTALE VOTI	%VOTI VALIDI
FORTUNATO   	156	149	132	120	162	140	171	166	116	8	145	153	153	191	143	194	199	98	143	132	139	135	5965	53,7
SACCOMANNO   	129	182	175	150	126	116	105	114	128	5	141	136	132	145	136	180	138	100	168	99	160	122	5141	46,3
<i>Schede bianche</i>	2	2	1	2	2	3	2	1	4	0	3	3	1	2	0	8	7	2	4	3	1	3	95	0,8
<i>Schede nulle</i>	6	10	6	6	4	8	11	6	5	0	7	10	11	5	8	15	10	3	7	4	9	5	303	2,6
<i>Voti Validi</i>	285	331	307	270	288	256	276	280	244	13	286	289	285	336	279	374	337	198	311	231	299	257	11106	96,5
<i>Totale Votanti</i>	293	343	314	278	294	267	289	287	253	13	296	302	297	343	287	397	354	203	322	238	309	265	11504	64,3