

**Comune di CASTROVILLARI**

**Nota Integrativa**  
al  
**Bilancio di Previsione**  
**2024 / 2026**



## Indice

Premessa.....	4
1. Criteri di valutazione adottati .....	5
VERIFICHE DEGLI EQUILIBRI .....	7
GESTIONE DELL'ESERCIZIO 2022 .....	7
BILANCIO DI PREVISIONE 2024-2026.....	9
1. Riepilogo generale entrate e spese per titoli .....	9
1.2 Fondo pluriennale vincolato (FPV).....	11
4. Previsioni di cassa.....	12
3. Verifica equilibrio corrente, in conto capitale e finale anno 2024-2026 .....	14
VERIFICA COERENZA DELLE PREVISIONI.....	19
6. Verifica della coerenza interna .....	19
6.1. Verifica contenuto informativo ed illustrativo del documento unico di programmazione DUP .....	19
6.2. Verifica adozione strumenti obbligatori di programmazione di settore e loro coerenza con le previsioni.....	19
6.2.1. Programma triennale lavori pubblici.....	19
VERIFICA ATTENDIBILITÀ E CONGRUITÀ DELLE PREVISIONI ANNO 2024-2026 .....	20
A) ENTRATE CORRENTI .....	20
B) SPESE PER TITOLI E MACROAGGREGATI .....	25
Spese per incarichi di collaborazione autonoma (art.46 D.L. 25 giugno 2008, n. 112 – conv. nella Legge 133/2008) .....	26
Fondo crediti di dubbia esigibilità .....	26
Fondo di riserva di competenza .....	29
Fondo di riserva di cassa.....	29
SPESE IN CONTO CAPITALE .....	30
INDEBITAMENTO .....	31

#### Riferimenti normativi e principi contabili

- Allegato n. 4/1: par. 9.3, 4° capoverso, punto m); par. 9.7, 4° capoverso, punto 1) e 5° capoverso; paragrafo 9.8, 19° capoverso; 9.11.
- Decreto legislativo n. 118/2011: art. 11, comma 3, punto g) e comma 5.
- Decreto legislativo n. 267/2000: art. 172, comma 1.
- Articolo 62, comma 8, del Decreto Legge n. 112/2008, convertito nella Legge n. 133/2008.
- Articolo 4, comma 6, decreto del Ministero dell'economia e delle finanze, di concerto con il Ministero dell'interno, del 2 aprile 2015.

## Premessa

Il principio contabile applicato concernente la programmazione di bilancio, allegato al d.lgs. n. 118/2011, prevede la stesura della Nota Integrativa quale allegato al bilancio di previsione in cui sono descritti i contenuti del bilancio.

La Nota Integrativa è il documento con il quale si completano ed arricchiscono le informazioni del bilancio integrandone i dati quantitativi al fine di renderne più chiara e significativa la lettura.

In particolare, la Nota Integrativa risponde a tre funzioni essenziali:

- a) *analitico-descrittiva*, che dà l'illustrazione dei dati contabili che per la loro sinteticità non sono di immediata comprensione;
- b) *informativa-integrativa*, che consente la produzione di ulteriori dati che non possono essere inseriti nei documenti contabili;
- c) *esplicativa*, che consente di motivare le ipotesi assunte ed i principi/criteri adottati nella determinazione dei valori di bilancio.

La Nota Integrativa, inoltre, deve rispettare i seguenti contenuti:

1. i criteri di valutazione adottati per la formulazione delle previsioni, con particolare riferimento agli stanziamenti riguardanti gli accantonamenti per le spese potenziali e al fondo crediti di dubbia esigibilità, dando illustrazione dei crediti per i quali non è previsto l'accantonamento a tale fondo;
2. l'elenco analitico delle quote vincolate e accantonate del risultato di amministrazione presunto al 31 dicembre dell'esercizio precedente, distinguendo i vincoli derivanti dalla legge e dai principi contabili, dai trasferimenti, da mutui e altri finanziamenti, vincoli formalmente attribuiti dall'ente;
3. l'elenco analitico degli utilizzi delle quote vincolate e accantonate del risultato di amministrazione presunto, distinguendo i vincoli derivanti dalla legge e dai principi contabili, dai trasferimenti, da mutui e altri finanziamenti, vincoli formalmente attribuiti dall'ente;
4. l'elenco degli interventi programmati per spese di investimento finanziati col ricorso al debito e con le risorse disponibili;
5. nel caso in cui gli stanziamenti riguardanti il fondo pluriennale vincolato comprendono anche investimenti ancora in corso di definizione, le cause che non hanno reso possibile porre in essere la programmazione necessaria alla definizione dei relativi cronoprogrammi;
6. l'elenco delle garanzie principali o sussidiarie prestate dall'ente a favore di enti e di altri soggetti ai sensi delle leggi vigenti;
7. gli oneri e gli impegni finanziari stimati e stanziati in bilancio, derivanti da contratti relativi a strumenti finanziari derivati o da contratti di finanziamento che includono una componente derivata;
8. l'elenco dei propri enti ed organismi strumentali, precisando che i relativi bilanci consuntivi sono consultabili nel proprio sito internet fermo restando quanto previsto per gli enti locali dall'articolo 172, comma 1, lettera a) del decreto legislativo 18 agosto 2000, n. 267;
9. l'elenco delle partecipazioni possedute con l'indicazione della relativa quota percentuale;
10. altre informazioni riguardanti le previsioni, richieste dalla legge o necessarie per l'interpretazione del bilancio.

## 1. Criteri di valutazione adottati

I criteri di valutazione adottati nella formulazione delle previsioni triennali di entrata e spesa del bilancio di previsione 2024-2026 rispettano i principi di cui all'art. 80 del d.lgs. n. 118/2011 e del relativo alligato n. 1 "Principi generali o postulati":

1. Principio dell'annualità;
2. Principio dell'unità;
3. Principio dell'universalità;
4. Principio dell'integrità;
5. Principio della veridicità, attendibilità, correttezza e comprensibilità;
6. Principio della significatività e rilevanza;
7. Principio della flessibilità;
8. Principio della congruità;
9. Principio della prudenza;
10. Principio della coerenza;
11. Principio della continuità e della costanza;
12. Principio della comparabilità e della verificabilità;
13. Principio della neutralità;
14. Principio della pubblicità;
15. Principio dell'equilibrio di bilancio;
16. Principio della competenza finanziaria;
17. Principio della competenza economica;
18. Principio della prevalenza della sostanza sulla forma.

Le previsioni di entrata sono classificate in:

- a) *titoli*, definiti secondo la fonte di provenienza dell'entrata;
- b) *tipologie*, definite in base alla natura delle entrate, nell'ambito di ciascuna fonte di provenienza. La tipologia rappresenta l'unità elementare del bilancio parte entrata.

Le previsioni di spesa sono classificate in:

- a) *missioni*, che rappresentano le funzioni principali e gli obiettivi strategici perseguiti dagli enti locali, utilizzando risorse finanziarie, umane e strumentali ad esse destinate;
- b) *programmi*, che rappresentano gli aggregati omogenei di attività svolte a perseguire gli obiettivi definiti nell'ambito delle missioni. Il programma rappresenta pertanto l'unità elementare del bilancio parte spesa.

La formulazione delle previsioni è stata effettuata:

1. per ciò che concerne l'*entrata*, le previsioni sono state stimate con riferimento ai presumibili livelli di accertamento dell'esercizio 2023 definiti con riferimento all'applicazione del

nuovo principio di contabilità finanziaria rettificata per eventuali aumenti/riduzioni che possono intervenire da modifiche normative e da indirizzi comunicati dai vari settori o già assunti;

2. per ciò che concerne la *spesa*, tenendo conto dei livelli delle previsioni iniziali 2023 eventualmente modificate nel corso dell'esercizio per effetto di intervenute esigenze di fabbisogni finanziari ricorrenti, delle spese obbligatorie, di quelle consolidate, di quelle derivanti da obbligazioni già assunte in esercizi precedenti, delle spese che presumibilmente inizieranno a divenire esigibili dal 2024 e dalle richieste pervenute dai vari settori.

In particolare, per garantire la flessibilità del bilancio, nella missione "Fondi e Accantonamenti", all'interno del programma "Fondo di riserva", è stato previsto un *fondo di riserva* conforme ai limiti di cui all'art. 166 comma 2-ter del d.lgs. n. 267/2000:

- ⊙ non inferiore allo 0,45 e non superiore al 2 per cento del totale delle spese correnti di competenza inizialmente previste in bilancio.

In più, così come espressamente richiesto nell'allegato n. 4/1, di seguito sono descritti i criteri che hanno condotto alla valorizzazione nel programma "Altri fondi" all'interno della missione "Fondi e Accantonamenti", delle voci di spesa all'interno del macroaggregato "Altre spese correnti":

- a) degli stanziamenti riguardanti gli accantonamenti al *fondo crediti di dubbia esigibilità*, dando illustrazione dei crediti per i quali non è previsto per legge o altra disposizione l'accantonamento a tale fondo.

Per quanto concerne la valorizzazione del *fondo crediti di dubbia esigibilità*, i relativi stanziamenti sono stati determinati anch'essi nel rispetto del principio di *prudenza* e dei valori stabiliti dalla legge n. 190/2014. A tal fine è previsto nel bilancio di previsione nella missione "Fondi e accantonamenti" il programma "Fondo crediti di dubbia esigibilità" il cui ammontare è determinato in considerazione della dimensione degli stanziamenti relativi ai crediti che si prevede si formeranno nell'esercizio, della loro natura e dell'andamento del fenomeno negli ultimi cinque esercizi precedenti (la media del rapporto tra incassi e accertamenti per ciascuna tipologia di entrata).

Il fondo è stato calcolato secondo quanto stabilito dal principio contabile con riferimento alla media dell'andamento delle entrate (accertamenti/incassi) nel quinquennio precedente.

La media è stata calcolata con la modalità ordinaria.

Non si è proceduto all'accantonamento al fondo crediti di dubbia esigibilità per:

- i crediti da altre amministrazioni pubbliche e dalla U.E., in quanto destinate ad essere accertate a seguito dell'assunzione dell'impegno da parte dell'amministrazione erogante;
- i crediti assistiti da fidejussione;
- le entrate tributarie che sulla base dei nuovi principi sono accertate per cassa (v. principio contabile 3.7);

## VERIFICHE DEGLI EQUILIBRI

### GESTIONE DELL'ESERCIZIO 2022

L'organo consigliere ha approvato con delibera n. 20 del 30/05/2023 la proposta di rendiconto per l'esercizio 2022.

La gestione dell'anno 2022 si è chiusa con un risultato di amministrazione al 31/12/2022 così distinto ai sensi dell'art.187 del Tuel:

	31/12/2022
Risultato di amministrazione (+/-)	14.486.476,30
di cui:	
a) Fondi vincolati	7.600.767,05
b) Fondi accantonati	6.789.953,45
c) Fondi destinati ad investimento	89.218,51
d) Fondi liberi	
<b>TOTALE RISULTATO AMMINISTRAZIONE</b>	<b>6.537,29</b>

La situazione di cassa dell'Ente al 31 dicembre degli ultimi tre esercizi presenta i seguenti risultati:

	2020	2021	2022
<b>Disponibilità</b>	5.608.046,94	8.524.178,11	8.036.354,31
<b>Di cui cassa vincolata</b>	222.522,95	222.522,95	216.221,80
<b>Anticipazioni non estinte al 31/12</b>	0,00	0,00	0,00

### Prospetto dimostrativo risultato di amministrazione

1) Determinazione del risultato di amministrazione presunto al 31/12/2022		
(+)	<b>Risultato di amministrazione iniziale dell'esercizio 2022</b>	<b>11.227.978,50</b>
(+)	Fondo pluriennale vincolato iniziale dell'esercizio 2022	819.664,25
(+)	Entrate già accertate nell'esercizio 2022	33.430.925,12
(-)	Uscite già impegnate nell'esercizio 2022	29.451.616,16
(-)	Riduzione dei residui attivi già verificatasi nell'esercizio 2022	1.587.061,34
(+)	Incremento dei residui attivi già verificatasi nell'esercizio 2022	0,00
(+)	Riduzione dei residui passivi già verificatasi nell'esercizio 2022	549.942,52
(=)	<b>Risultato di amministrazione dell'esercizio 2022 alla data di redazione del bilancio di previsione dell'anno 2023</b>	<b>14.989.832,89</b>
(+)	Entrate che prevedo di accertare per il restante periodo dell'esercizio 2022	0,00
(-)	Spese che prevedo di impegnare per il restante periodo dell'esercizio 2022	0,00
(-)	Riduzione dei residui attivi presunta per il restante periodo dell'esercizio 2022	0,00

(+)	Incremento dei residui attivi presunto per il restante periodo dell'esercizio 2022	0,00
(+)	Riduzione dei residui passivi presunta per il restante periodo dell'esercizio 2022	0,00
(-)	Fondo pluriennale vincolato finale presunto dell'esercizio 2022 (1)	503.356,59
(=)	<b>A) Risultato di amministrazione presunto al 31/12/2022</b>	<b>14.486.476,30</b>
<b>2) Composizione del risultato di amministrazione presunto al 31/12/2022</b>		
<b>Parte accantonata (3)</b>		
	Fondo crediti di dubbia esigibilità al 31/12 (4)	7.061.319,48
	Fondo anticipazioni liquidità (5)	0,00
	Fondo perdite società partecipate (5)	0,00
	Fondo contenzioso (5)	53.611,94
	Altri accantonamenti (5)	485.835,63
	<b>B) Totale parte accantonata</b>	<b>7.600.767,05</b>
<b>Parte vincolata al 31/12/2022</b>		
	Vincoli derivanti da leggi e dai principi contabili	1.656.783,16
	Vincoli derivanti da trasferimenti	5.133.170,29
	Vincoli derivanti dalla contrazione di mutui	0,00
	Vincoli formalmente attribuiti dall'ente	0,00
	Altri vincoli	0,00
	<b>C) Totale parte vincolata</b>	<b>6.789.953,45</b>
<b>Parte destinata agli investimenti</b>		
	<b>D) Totale parte destinata agli investimenti</b>	<b>89.218,51</b>
	<b>E) Totale parte disponibile (E=A-B-C-D)</b>	<b>6.537,29</b>
	F) di cui Disavanzo da debito autorizzato e non contratto (6)	0,00
<b>Se E è negativo, tale importo è iscritto tra le spese del bilancio di previsione come disavanzo da ripianare (7)</b>		
<b>3) Utilizzo quote del risultato di amministrazione presunto al 31/12/2022 previsto nel bilancio:</b>		
	Utilizzo quota accantonata (da consuntivo anno precedente o previa verifica di preconsuntivo - salvo l'utilizzo del FAL)	0,00
	Utilizzo quota vincolata	4.682.151,87
	Utilizzo quota destinata agli investimenti (previa approvazione del rendiconto)	89.218,51
	Utilizzo quota disponibile (previa approvazione del rendiconto)	0,00
	<b>Totale utilizzo avanzo di amministrazione presunto</b>	<b>4.771.370,38</b>



## BILANCIO DI PREVISIONE 2024-2026

Le previsioni di competenza per gli anni 2024, 2025 e 2026 confrontate con le previsioni definitive per l'anno 2023 sono così formulate:

### 1. Riepilogo generale entrate e spese per titoli

### 2. RIEPILOGO ENTRATE

TITOLO	DENOMINAZIONE	RESIDUI PRESUNTI AL TERMINE DELL'ESERCIZIO 2023	TIPOLOGIA	PREVISIONI DEFINITIVE ANNO 2023	PREVISIONI ANNO 2024	PREVISIONI ANNO 2025	PREVISIONI ANNO 2026
	<b>Fondo pluriennale vincolato per spese correnti <sup>(1)</sup></b>		previsione di competenza	503.356,59	0,00	0,00	0,00
	<b>Fondo pluriennale vincolato per spese in conto capitale <sup>(1)</sup></b>		previsione di competenza	0,00	0,00	0,00	0,00
	<b>Utilizzo di avanzo di Amministrazione</b>		previsione di competenza	4.771.370,38	0,00	0,00	0,00
	- di cui avanzo utilizzato anticipatamente <sup>(2)</sup>		previsione di competenza		0,00		
	- di cui Utilizzo Fondo anticipazioni di liquidità		previsione di competenza		0,00	0,00	0,00
	<b>Fondo di Cassa all'1/1/2024</b>		previsione di cassa	8.036.354,31	4.207.803,09		
<b>TITOLO 1</b>	<b>Entrate correnti di natura tributaria, contributiva e perequativa</b>	<b>9.811.593,01</b>	previsione di competenza	<b>15.888.663,00</b>	<b>15.486.475,95</b>	<b>15.496.475,95</b>	<b>15.486.475,95</b>
			previsione di cassa	<b>15.382.756,01</b>	<b>22.990.858,64</b>		
<b>TITOLO 2</b>	<b>Trasferimenti correnti</b>	<b>2.217.503,27</b>	previsione di competenza	<b>6.078.764,53</b>	<b>3.191.048,31</b>	<b>2.648.300,81</b>	<b>2.648.300,81</b>
			previsione di cassa	<b>9.496.807,21</b>	<b>5.408.551,58</b>		
<b>TITOLO 3</b>	<b>Entrate extratributarie</b>	<b>3.979.795,10</b>	previsione di competenza	<b>3.900.966,73</b>	<b>3.688.647,64</b>	<b>3.620.762,25</b>	<b>3.560.762,25</b>
			previsione di cassa	<b>3.959.939,63</b>	<b>6.828.891,24</b>		
<b>TITOLO 4</b>	<b>Entrate in conto capitale</b>	<b>17.017.686,94</b>	previsione di competenza	<b>3.822.156,64</b>	<b>27.093.879,51</b>	<b>3.293.825,00</b>	<b>325.000,00</b>
			previsione di cassa	<b>21.562.988,45</b>	<b>44.111.566,45</b>		
<b>TITOLO 5</b>	<b>Entrate da riduzione di attività finanziarie</b>	<b>0,00</b>	previsione di competenza	<b>3.200.000,00</b>	<b>2.922.100,00</b>	<b>0,00</b>	<b>0,00</b>
			previsione di cassa	<b>3.200.000,00</b>	<b>2.922.100,00</b>		
<b>TITOLO 6</b>	<b>Accensione Prestiti</b>	<b>1.403.249,84</b>	previsione di competenza	<b>3.200.000,00</b>	<b>0,00</b>	<b>0,00</b>	<b>0,00</b>
			previsione di cassa	<b>4.403.249,84</b>	<b>1.403.249,84</b>		
<b>TITOLO 7</b>	<b>Anticipazioni da istituto tesoriere/cassiere</b>	<b>0,00</b>	previsione di competenza	<b>20.500.000,00</b>	<b>20.500.000,00</b>	<b>20.500.000,00</b>	<b>20.500.000,00</b>
			previsione di cassa	<b>20.500.000,00</b>	<b>20.500.000,00</b>		
<b>TITOLO 9</b>	<b>Entrate per conto terzi e partite di giro</b>	<b>3.002.482,15</b>	previsione di competenza	<b>40.070.470,00</b>	<b>39.070.470,00</b>	<b>39.070.470,00</b>	<b>39.070.470,00</b>
			previsione di cassa	<b>43.370.684,48</b>	<b>42.072.952,15</b>		
	<b>TOTALE TITOLI</b>	<b>37.432.310,31</b>	previsione di competenza	<b>96.661.020,90</b>	<b>111.952.621,41</b>	<b>84.629.834,01</b>	<b>81.591.009,01</b>
			previsione di cassa	<b>121.876.425,62</b>	<b>146.238.169,90</b>		
	<b>TOTALE GENERALE DELLE ENTRATE</b>	<b>37.432.310,31</b>	previsione di competenza	<b>101.935.747,87</b>	<b>111.952.621,41</b>	<b>84.629.834,01</b>	<b>81.591.009,01</b>
			previsione di cassa	<b>129.912.779,93</b>	<b>150.445.972,99</b>		

### 3. RIEPILOGO SPESE

TITOLO	DENOMINAZIONE	RESIDUI PRESUNTI AL TERMINE DELL'ESERCIZIO 2023	TIPOLOGIA	PREVISIONE DEFINITIVE ANNO 2023	PREVISIONI ANNO 2024	PREVISIONI ANNO 2025	PREVISIONI ANNO 2026
	<b>DISAVANZO DI AMMINISTRAZIONE</b>			0,00	0,00	0,00	0,00
	<b>DISAVANZO DERIVANTE DA DEBITO AUTORIZZATO E NON CONTRATTO</b>			0,00	0,00	0,00	0,00
<b>TITOLO 1</b>	<b>Spese correnti</b>	<b>7.902.611,17</b>	<b>previsione di competenza di cui già impegnato* di cui fondo pluriennale vincolato</b>	<b>27.637.194,16</b>	<b>20.539.735,76</b>	<b>19.887.172,78</b>	<b>20.835.001,32</b>
			<b>previsione di cassa</b>	<b>33.174.387,60</b>	<b>28.426.572,81</b>	<b>(0,00)</b>	<b>(0,00)</b>
				<b>(0,00)</b>	<b>(0,00)</b>	<b>(0,00)</b>	<b>(0,00)</b>
<b>TITOLO 2</b>	<b>Spese in conto capitale</b>	<b>18.935.200,21</b>	<b>previsione di competenza di cui già impegnato* di cui fondo pluriennale vincolato</b>	<b>8.710.193,23</b>	<b>29.908.979,51</b>	<b>3.176.825,00</b>	<b>208.000,00</b>
			<b>previsione di cassa</b>	<b>26.430.550,34</b>	<b>48.844.179,72</b>	<b>(0,00)</b>	<b>(0,00)</b>
				<b>(0,00)</b>	<b>(0,00)</b>	<b>(0,00)</b>	<b>(0,00)</b>
<b>TITOLO 3</b>	<b>Spese per incremento attività finanziarie</b>	<b>112.337,50</b>	<b>previsione di competenza di cui già impegnato* di cui fondo pluriennale vincolato</b>	<b>3.200.000,00</b>	<b>0,00</b>	<b>0,00</b>	<b>0,00</b>
			<b>previsione di cassa</b>	<b>3.312.337,50</b>	<b>112.337,50</b>	<b>(0,00)</b>	<b>(0,00)</b>
				<b>(0,00)</b>	<b>(0,00)</b>	<b>(0,00)</b>	<b>(0,00)</b>
<b>TITOLO 4</b>	<b>Rimborso Prestiti</b>	<b>1.554,56</b>	<b>previsione di competenza di cui già impegnato* di cui fondo pluriennale vincolato</b>	<b>1.817.890,48</b>	<b>1.933.436,14</b>	<b>1.995.366,23</b>	<b>977.537,69</b>
			<b>previsione di cassa</b>	<b>1.819.445,04</b>	<b>1.934.990,70</b>	<b>(0,00)</b>	<b>(0,00)</b>
				<b>(0,00)</b>	<b>(0,00)</b>	<b>(0,00)</b>	<b>(0,00)</b>
<b>TITOLO 5</b>	<b>Chiusura Anticipazioni ricevute da istituto tesoriere/cassiere</b>	<b>0,00</b>	<b>previsione di competenza di cui già impegnato* di cui fondo pluriennale vincolato</b>	<b>20.500.000,00</b>	<b>20.500.000,00</b>	<b>20.500.000,00</b>	<b>20.500.000,00</b>
			<b>previsione di cassa</b>	<b>20.500.000,00</b>	<b>20.500.000,00</b>	<b>(0,00)</b>	<b>(0,00)</b>
				<b>(0,00)</b>	<b>(0,00)</b>	<b>(0,00)</b>	<b>(0,00)</b>
<b>TITOLO 7</b>	<b>Uscite per conto terzi e partite di giro</b>	<b>2.679.453,37</b>	<b>previsione di competenza di cui già impegnato* di cui fondo pluriennale vincolato</b>	<b>40.070.470,00</b>	<b>39.070.470,00</b>	<b>39.070.470,00</b>	<b>39.070.470,00</b>
			<b>previsione di cassa</b>	<b>43.425.415,05</b>	<b>41.749.923,37</b>	<b>(0,00)</b>	<b>(0,00)</b>
				<b>(0,00)</b>	<b>(0,00)</b>	<b>(0,00)</b>	<b>(0,00)</b>
	<b>TOTALE TITOLI</b>	<b>29.631.156,81</b>	<b>previsione di competenza di cui già impegnato* di cui fondo pluriennale vincolato</b>	<b>101.935.747,87</b>	<b>111.952.621,41</b>	<b>84.629.834,01</b>	<b>81.591.009,01</b>
			<b>previsione di cassa</b>	<b>128.662.135,53</b>	<b>141.568.004,10</b>	<b>(0,00)</b>	<b>(0,00)</b>
				<b>(0,00)</b>	<b>(0,00)</b>	<b>(0,00)</b>	<b>(0,00)</b>
	<b>TOTALE GENERALE DELLE SPESE</b>	<b>29.631.156,81</b>	<b>previsione di competenza di cui già impegnato* di cui fondo pluriennale vincolato</b>	<b>101.935.747,87</b>	<b>111.952.621,41</b>	<b>84.629.834,01</b>	<b>81.591.009,01</b>
			<b>previsione di cassa</b>	<b>128.662.135,53</b>	<b>141.568.004,10</b>	<b>(0,00)</b>	<b>(0,00)</b>
				<b>(0,00)</b>	<b>(0,00)</b>	<b>(0,00)</b>	<b>(0,00)</b>

## **RIEPILOGO GENERALE DELLE SPESE PER TITOLI**

Le previsioni di competenza rispettano il principio generale n.16 e rappresentano le entrate e le spese che si prevede saranno esigibili in ciascuno degli esercizi considerati anche se l'obbligazione giuridica è sorta in esercizi precedenti.

### **1.2 Fondo pluriennale vincolato (FPV)**

Il Fondo pluriennale vincolato indica le spese che si prevede di impegnare nell'esercizio con imputazione agli esercizi successivi, o già impegnate negli esercizi precedenti con imputazione agli esercizi successivi, la cui copertura è costituita da entrate che si prevede di accertare nel corso dell'esercizio, o da entrate già accertate negli esercizi precedenti e iscritte nel fondo pluriennale previsto tra le entrate.

Il Fondo garantisce la copertura di spese imputate agli esercizi successivi a quello in corso, in cui il Fondo si è generato che nasce dall'esigenza di applicare il principio della competenza finanziaria di cui all'allegato 4/2 al d.lgs.118/2011 e rendere evidente la distanza temporale intercorrente tra l'acquisizione dei finanziamenti e l'effettivo impiego di tali risorse.

**Il fondo non risulta movimentato.**

#### 4. Previsioni di cassa

TITOLO		PREVISIONI ANNO 2024
	<i>Fondo di Cassa Presunto all'1/1/2024</i>	€ 4.207.803,09
1	<i>Entrate correnti di natura tributaria, contributiva e perequativa</i>	€ 22.990.858,64
2	<i>Trasferimenti correnti</i>	€ 5.408.551,58
3	<i>Entrate extratributarie</i>	€ 6.828.891,24
4	<i>Entrate in conto capitale</i>	€ 44.111.566,45
5	<i>Entrate da riduzione di attivita' finanziarie</i>	€ 2.922.100,00
6	<i>Accensione Prestiti</i>	€ 1.403.249,84
7	<i>Anticipazioni da istituto tesoriere/cassiere</i>	€ 20.500.000,00
9	<i>Entrate per conto terzi e partite di giro</i>	€ 42.072.952,15
<b>TOTALE TITOLI</b>		€ 146.238.169,90
<b>TOTALE GENERALE DELLE ENTRATE</b>		€ 150.445.972,99
1	<i>Spese correnti</i>	€ 28.426.572,81
2	<i>Spese in conto capitale</i>	€ 48.844.179,72
3	<i>Spese per incremento attivita' finanziarie</i>	€ 112.337,50
4	<i>Rimborso Prestiti</i>	€ 1.934.990,70
5	<i>Chiusura Anticipazioni ricevute da istituto tesoriere/cassiere</i>	€ 20.500.000,00
7	<i>Uscite per conto terzi e partite di giro</i>	€ 41.749.923,37
<b>TOTALE GENERALE DELLE SPESE</b>		€ 141.568.004,10
<b>SALDO DI CASSA</b>		€ 8.877.968,89

Gli stanziamenti di cassa comprendono le previsioni di riscossioni e pagamenti in conto competenza e sono elaborate in considerazione dei presumibili ritardi nella riscossione e nei pagamenti delle obbligazioni già esigibili nonché delle minori riscossioni.

Il saldo di cassa non negativo assicura il rispetto del comma dell'art.162 del Tuel;

Il fondo iniziale di cassa comprende la cassa vincolata.

La differenza fra residui + previsione di competenza e previsione di cassa è dimostrata nel seguente prospetto:

TITOLO	RESIDUI	PREV. COMP.	TOTALE	PREV. CASSA
Fondo di Cassa Presunto all'1/1/2024		€ 4.207.803,09	€ 4.207.803,09	€ 4.207.803,09
			€ -	
1 Entrate correnti di natura tributaria, contributiva e perequativa	€ 9.811.593,01	€ 15.486.475,95	€ 25.298.068,96	€ 22.990.858,64
2 Trasferimenti correnti	€ 2.217.503,27	€ 3.191.048,31	€ 5.408.551,58	€ 5.408.551,58
3 Entrate extratributarie	€ 3.979.795,10	€ 3.688.647,64	€ 7.668.442,74	€ 6.828.891,24
4 Entrate in conto capitale	€ 17.017.686,94	€ 27.093.879,51	€ 44.111.566,45	€ 44.111.566,45
5 Entrate da riduzione di attivita' finanziarie	€ -	€ 2.922.100,00	€ 2.922.100,00	€ 2.922.100,00
6 Accensione Prestiti	€ 1.403.249,84	€ -	€ 1.403.249,84	€ 1.403.249,84
7 Anticipazioni da istituto tesoriere/cassiere	€ -	€ 20.500.000,00	€ 20.500.000,00	€ 20.500.000,00
9 Entrate per conto terzi e partite di giro	€ 3.002.482,15	€ 39.070.470,00	€ 42.072.952,15	€ 42.072.952,15
<b>TOTALE GENERALE DELLE ENTRATE</b>	<b>€ 37.432.310,31</b>	<b>€ 116.160.424,50</b>	<b>€ 153.592.734,81</b>	<b>€ 150.445.972,99</b>
1 Spese correnti	€ 7.902.611,17	€ 20.539.735,76	€ 28.442.346,93	€ 28.426.572,81
2 Spese in conto capitale	€ 18.935.200,21	€ 29.908.979,51	€ 48.844.179,72	€ 48.844.179,72
3 Spese per incremento attivita' finanziarie	€ 112.337,50	€ -	€ 112.337,50	€ 112.337,50
4 Rimborso Prestiti	€ 1.554,56	€ 1.933.436,14	€ 1.934.990,70	€ 1.934.990,70
5 Chiusura Anticipazioni ricevute da istituto tesoriere/cassiere	€ -	€ 20.500.000,00	€ 20.500.000,00	€ 20.500.000,00
7 Uscite per conto terzi e partite di giro	€ 2.679.453,37	€ 39.070.470,00	€ 41.749.923,37	€ 41.749.923,37
<b>TOTALE GENERALE DELLE SPESE</b>	<b>€ 29.631.156,81</b>	<b>€ 111.952.621,41</b>	<b>€ 141.583.778,22</b>	<b>€ 141.568.004,10</b>
<b>SALDO DI CASSA</b>	<b>€ 7.801.153,50</b>			<b>€ 8.877.968,89</b>

### 3. Verifica equilibrio corrente, in conto capitale e finale anno 2024-2026

Gli equilibri richiesti dal comma 6 dell'art.162 del Tuel sono così assicurati:

<b>EQUILIBRI DI BILANCIO</b>				
<b>EQUILIBRIO ECONOMICO - FINANZIARIO</b>		<b>COMPETENZA ANNO 2024</b>	<b>COMPETENZA ANNO 2025</b>	<b>COMPETENZA ANNO 2026</b>
Fondo di cassa all'inizio dell'esercizio	4.207.803,09			
A) Fondo pluriennale vincolato di entrata per spese correnti	(+)	0,00	0,00	0,00
AA) Recupero disavanzo di amministrazione esercizio precedente	(-)	0,00	0,00	0,00
B) Entrate Titoli 1.00 - 2.00 - 3.00	(+)	22.366.171,90	21.765.539,01	21.695.539,01
<i>di cui per estinzione anticipata di prestiti</i>		<i>0,00</i>	<i>0,00</i>	<i>0,00</i>
C) Entrate Titolo 4.02.06 - Contributi agli investimenti direttamente destinati al rimborso dei prestiti da amministrazioni pubbliche	(+)	0,00	0,00	0,00
D) Spese Titolo 1.00 - Spese correnti	(-)	20.539.735,76	19.887.172,78	20.835.001,32
<i>di cui: - fondo pluriennale vincolato</i>		<i>0,00</i>	<i>0,00</i>	<i>0,00</i>
<i>- fondo crediti di dubbia esigibilità</i>		<i>3.146.761,82</i>	<i>3.146.761,82</i>	<i>3.146.761,82</i>
E) Spese Titolo 2.04 - Altri trasferimenti in conto capitale	(-)	0,00	0,00	0,00
F) Spese Titolo 4.00 - Quote di capitale amm.to dei mutui e prestiti obbligazionari	(-)	1.933.436,14	1.995.366,23	977.537,69
<i>di cui per estinzione anticipata di prestiti</i>		<i>0,00</i>	<i>0,00</i>	<i>0,00</i>
<i>di cui Fondo anticipazioni di liquidità</i>		<i>0,00</i>	<i>0,00</i>	<i>0,00</i>
<b>G) Somma finale (G=A-AA+B+C-D-E-F)</b>		<b>-107.000,00</b>	<b>-117.000,00</b>	<b>-117.000,00</b>
<b>ALTRE POSTE DIFFERENZIALI, PER ECCEZIONI PREVISTE DA NORME DI LEGGE E DA PRINCIPI CONTABILI, CHE HANNO EFFETTO SULL'EQUILIBRIO EX ARTICOLO 162, COMMA 6, DEL TESTO UNICO DELLE LEGGI SULL'ORDINAMENTO DEGLI ENTI LOCALI</b>				
H) Utilizzo risultato di amministrazione presunto per spese correnti e per rimborso dei prestiti (2)	(+)	0,00	0,00	0,00
<i>di cui per estinzione anticipata di prestiti</i>		<i>0,00</i>	<i>0,00</i>	<i>0,00</i>
I) Entrate di parte capitale destinate a spese correnti in base a specifiche disposizioni di legge o dei principi contabili	(+)	117.000,00	117.000,00	117.000,00

<i>di cui per estinzione anticipata di prestiti</i>		0,00	0,00	0,00
L) Entrate di parte corrente destinate a spese di investimento in base a specifiche disposizioni di legge o dei principi contabili	(-)	10.000,00	0,00	0,00
M) Entrate da accensione di prestiti destinate a estinzione anticipata dei prestiti	(+)	0,00	0,00	0,00
<b>EQUILIBRIO DI PARTE CORRENTE (3) (O=G+H+I-L+M)</b>		<b>0,00</b>	<b>0,00</b>	<b>0,00</b>
P) Utilizzo risultato di amministrazione presunto per spese di investimento (2)	(+)	0,00	0,00	0,00
Q) Fondo pluriennale vincolato di entrata per spese in conto capitale	(+)	0,00	0,00	0,00
R) Entrate Titoli 4.00-5.00-6.00	(+)	30.015.979,51	3.293.825,00	325.000,00
C) Entrate Titolo 4.02.06 - Contributi agli investimenti direttamente destinati al rimborso dei prestiti da amministrazioni pubbliche	(-)	0,00	0,00	0,00
I) Entrate di parte capitale destinate a spese correnti in base a specifiche disposizioni di legge o dei principi contabili	(-)	117.000,00	117.000,00	117.000,00
S1) Entrate Titolo 5.02 per Riscossione crediti di breve termine	(-)	0,00	0,00	0,00
S2) Entrate Titolo 5.03 per Riscossione crediti di medio-lungo termine	(-)	0,00	0,00	0,00
T) Entrate Titolo 5.04 relative a Altre entrate per riduzioni di attività finanziaria	(-)	2.922.100,00	0,00	0,00
L) Entrate di parte corrente destinate a spese di investimento in base a specifiche disposizioni di legge o dei principi contabili	(+)	10.000,00	0,00	0,00
M) Entrate da accensione di prestiti destinate a estinzione anticipata dei prestiti	(-)	0,00	0,00	0,00
U) Spese Titolo 2.00 - Spese in conto capitale	(-)	29.908.979,51	3.176.825,00	208.000,00
<i>di cui fondo pluriennale vincolato di spesa</i>		0,00	0,00	0,00
V) Spese Titolo 3.01 per Acquisizioni di attività finanziarie	(-)	0,00	0,00	0,00
E) Spese Titolo 2.04 - Altri trasferimenti in conto capitale	(+)	0,00	0,00	0,00
<b>EQUILIBRIO DI PARTE CAPITALE (Z = P+Q+R-C-I-S1-S2-T+L-M-U-V+E)</b>		<b>-2.922.100,00</b>	<b>0,00</b>	<b>0,00</b>
S1) Entrate Titolo 5.02 per Riscossione crediti di breve termine	(+)	0,00	0,00	0,00
S2) Entrate Titolo 5.03 per Riscossione crediti di medio-lungo termine	(+)	0,00	0,00	0,00
T) Entrate Titolo 5.04 relative a Altre entrate per riduzioni di attività finanziaria	(+)	2.922.100,00	0,00	0,00
X1) Spese Titolo 3.02 per Concessione crediti di breve termine	(-)	0,00	0,00	0,00
X2) Spese Titolo 3.03 per Concessione crediti di medio-lungo termine	(-)	0,00	0,00	0,00

Y) Spese Titolo 3.04 per Altre spese per acquisizioni di attività finanziarie	(-)	0,00	0,00	0,00
<b>EQUILIBRIO FINALE (W = O+Z+S1+S2+T-X1-X2-Y)</b>		<b>0,00</b>	<b>0,00</b>	<b>0,00</b>
<b>Saldo corrente ai fini della copertura degli investimenti pluriennali (4):</b>		<b>0,00</b>	<b>0,00</b>	<b>0,00</b>
Equilibrio di parte corrente (O)		0,00	0,00	0,00
Utilizzo risultato di amministrazione per il finanziamento di spese correnti e del rimborso prestiti (H) al netto del fondo anticipazione di liquidità	(-)	0,00	0,00	0,00
<b>Equilibrio di parte corrente ai fini della copertura degli investimenti pluriennali</b>		<b>0,00</b>	<b>0,00</b>	<b>0,00</b>



#### **4. Entrate e spese di carattere non ripetitivo**

L'articolo 25, comma 1, lettera b) della legge 31/12/2009, n.196 distingue le entrate ricorrenti da quelle non ricorrenti, a seconda che si riferiscano a proventi la cui acquisizione sia prevista a regime ovvero limitata a uno o più esercizi. Solo alcune entrate previste nel bilancio di previsione 2024-2026 sono caratterizzate dalla non ripetitività e quindi rientrano nella casistica di entrate non ricorrenti.

<b>Oggetto</b>	<b>Anno 2024</b>		<b>Anno 2025</b>		<b>Anno 2026</b>	
	Entrate	Spese	Entrate	Spese	Entrate	Spese
	Risorsa e Importo in €	Intervento e Importo in €	Risorsa e Importo in €	Intervento e Importo in €	Risorsa e Importo in €	Intervento e Importo in €
Polizia Municipale Violazione di regolamenti comunali	Cap. 424	Cap. 490	Cap. 424	Cap. 490	Cap. 424	Cap. 490
	100.000,00	40.000,00	100.000,00	40.000,00	100.000,00	40.000,00
		Cap. 492/1		Cap. 492/1		Cap. 492/1
		10.000,00		10.000,00		10.000,00
Proventi Concessioni edilizie	Cap. 878/1	Cap. 3474/3	Cap. 878/1	Cap. 3474/3	Cap. 878/1	Cap. 3474/3
	205.000,00	14.000,00	205.000,00	14.000,00	205.000,00	14.000,00
	Cap. 3161	Cap. 2309	Cap. 3161	Cap. 2309	Cap. 3161	Cap. 2309
	45.000	14.000,00	45.000	14.000,00	45.000	14.000,00
		Cap. 208/1		Cap. 208/1		Cap. 208/1
		11.000,00		11.000,00		11.000,00
		Cap. 1928		Cap. 1928		Cap. 1928
		11.000,00		11.000,00		11.000,00
		Cap. 3247		Cap. 3247		Cap. 3247
		30.000,00		30.000,00		30.000,00
		Cap. 1578		Cap. 1578		Cap. 1578
		20.000,00		20.000,00		20.000,00
		Cap. 3004		Cap. 3004		Cap. 3004
		30.000,00		30.000,00		30.000,00
		Cap. 1570		Cap. 1570		Cap. 1570
		90.000,00		90.000,00		90.000,00
		Cap. 1618		Cap. 1618		Cap. 1618
		10.000,00		10.000,00		10.000,00
		Cap. 4448/1		Cap. 4448/1		Cap. 4448/1
		0,00		0,00		0,00
	Cap. 2108		Cap. 2108		Cap. 2108	
	20.000,00		20.000,00		20.000,00	

## 5. Finanziamento della spesa del titolo II

Il titolo II della spesa, al netto del fondo pluriennale vincolato, è finanziato con la seguente previsione di risorse distinta in mezzi propri e mezzi di terzi:

<b>Mezzi propri</b>		
- contributo permesso di costruire	88.000,00	
- contributo permesso di costruire destinato a spesa corrente	117.000,00	
- alienazione di beni	-	
- Violazione codice della Strada	-	
<b>Totale mezzi propri</b>		<b>205.000,00</b>
<b>Mezzi di terzi</b>		
- mutui	2.922.100,00	
- prestiti obbligazionari	-	
- aperture di credito		
- contributi da amministrazioni pubbliche	26.768.879,51	
- contributi da imprese	-	
- contributi da famiglie		
<b>Totale mezzi di terzi</b>		<b>29.690.979,51</b>
<b>TOTALE RISORSE</b>		<b>29.895.979,51</b>

Come indicato dal principio contabile applicato 4/2

- a) La copertura degli investimenti imputati all'esercizio in corso di gestione, può essere costituita da:
  - l'accertamento di un'entrata imputata al titolo 4, 5 o 6 delle entrate, a seguito di un'obbligazione giuridica perfezionata o, fino all'esercizio 2015, l'autorizzazione all'indebitamento con legge regionale;
  - il saldo corrente dell'esercizio cui è imputata la spesa, risultante dal prospetto degli equilibri allegato al bilancio di previsione.
- b) la copertura finanziaria delle spese di investimento imputate agli esercizi successivi a quello in corso di gestione può essere costituita da una delle seguenti modalità alternative:
  - l'accertamento di un'entrata imputata al titolo 4, 5 o 6 delle entrate, a seguito di un'obbligazione giuridica perfezionata;
  - da una quota del margine corrente di competenza finanziaria dell'equilibrio di parte corrente rappresentato nel prospetto degli equilibri allegato al bilancio di previsione, di importo non superiore ai limiti previsti dal principio contabile generale della contabilità finanziaria. Tale limite identifica la quota della previsione del margine corrente di competenza che può considerarsi consolidata, e costituire copertura agli investimenti imputati agli esercizi futuri compresi nel bilancio di previsione.
  - la quota del margine corrente costituita da 50 % delle previsioni riguardanti l'incremento di gettito derivante dall'applicazione di nuove o maggiori aliquote fiscali e derivanti dalla maggiorazione di oneri concessori e sanzioni, formalmente deliberate, stanziare nel bilancio di previsione e non accertate negli ultimi tre esercizi rendicontati, al netto dell'eventuale relativo FCDE. Trattandosi di previsioni di nuove e maggiore entrate, tali risorse non sono comprese nella quota consolidata del margine corrente di cui al precedente punto;
  - la quota del margine corrente costituita da riduzioni permanenti della spesa corrente, realizzate nell'esercizio in corso e risultanti da un titolo giuridico perfezionato, non compresa nella quota del margine corrente consolidata.

## **6. Verifica della coerenza interna**

Le previsioni per gli anni 2024-2026 sono coerenti con gli strumenti di programmazione di mandato, con il documento unico di programmazione e con gli atti di programmazione di settore (piano triennale dei lavori pubblici, programmazione fabbisogno del personale, piano alienazioni e valorizzazione patrimonio immobiliare ecc.).

### **6.1. Verifica contenuto informativo ed illustrativo del documento unico di programmazione DUP**

Il Documento Unico di Programmazione (DUP), è stato predisposto dalla Giunta secondo lo schema dettato dal Principio contabile applicato alla programmazione (Allegato n. 4/1 al d.lgs. 118/2011).

### **6.2. Verifica adozione strumenti obbligatori di programmazione di settore e loro coerenza con le previsioni**

#### **6.2.1. Programma triennale lavori pubblici**

Il programma triennale ed elenco annuale dei lavori pubblici di cui all'art. 128 del D.Lgs. 163/2006, è stato adottato dall'organo esecutivo con atto n. 260 del 07/12/2023

#### **6.2.2. Programmazione del fabbisogno del personale**

La programmazione del fabbisogno di personale prevista dall'art.39, comma 1 della Legge 449/1997 e dall'art.6 del D.Lgs. 165/2001 sarà inserito nel PIAO.

Il DUP è coerente con il presente atto di programmazione di settore.

L'atto oltre ad assicurare le esigenze di funzionalità e d'ottimizzazione delle risorse per il miglior funzionamento dei servizi, prevede una riduzione della spesa attraverso il contenimento della dinamica retributiva ed occupazionale.

Il fabbisogno di personale nel triennio 2024-2026, terrà conto dei vincoli disposti per le assunzioni e per la spesa di personale;

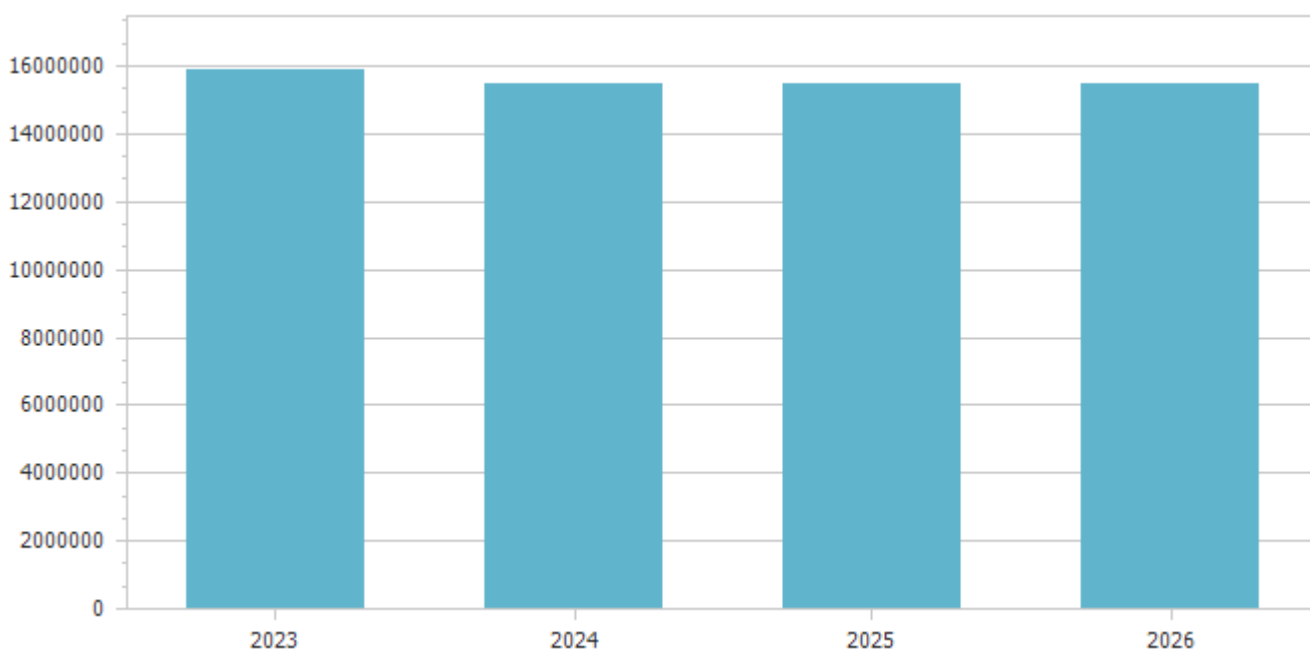
La previsione annuale e pluriennale è coerente con le esigenze finanziarie espresse nell'atto di programmazione del fabbisogno.

## VERIFICA ATTENDIBILITÀ E CONGRUITÀ DELLE PREVISIONI ANNO 2024-2026

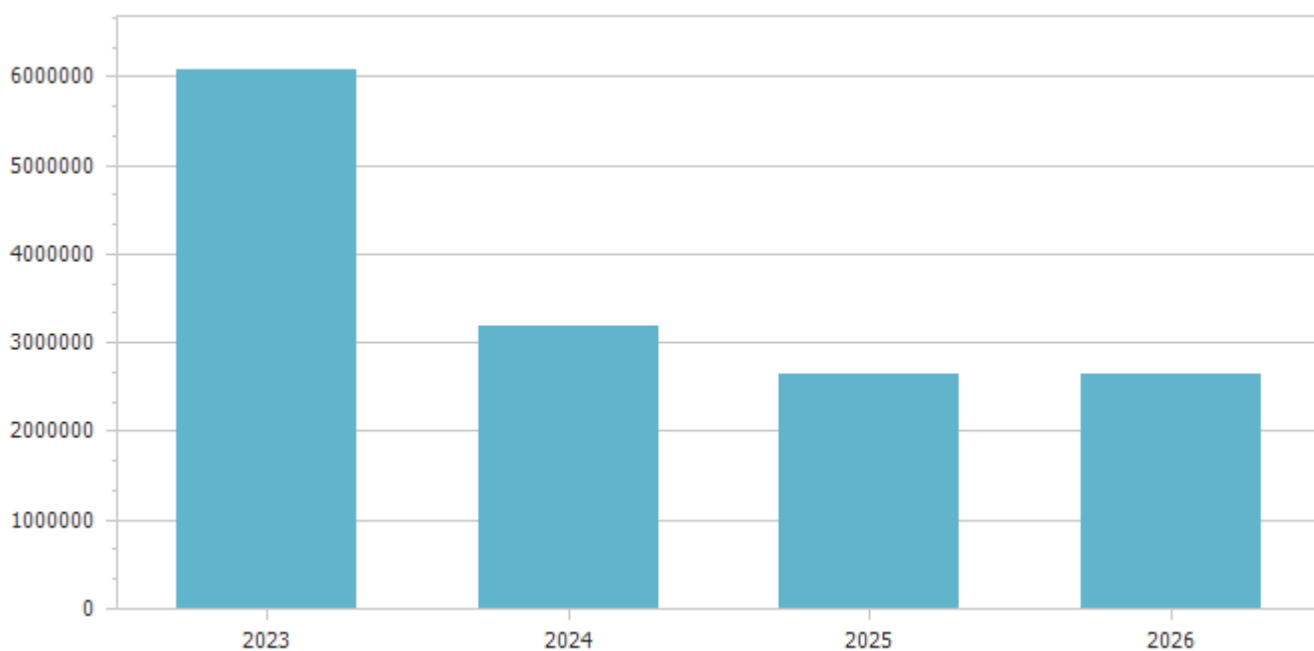
### A) ENTRATE CORRENTI

Ai fini della verifica dell'attendibilità delle entrate e congruità delle spese previste per gli esercizi 2024-2026, alla luce della manovra disposta dall'ente, sono state analizzate in particolare le voci di bilancio appresso riportate.

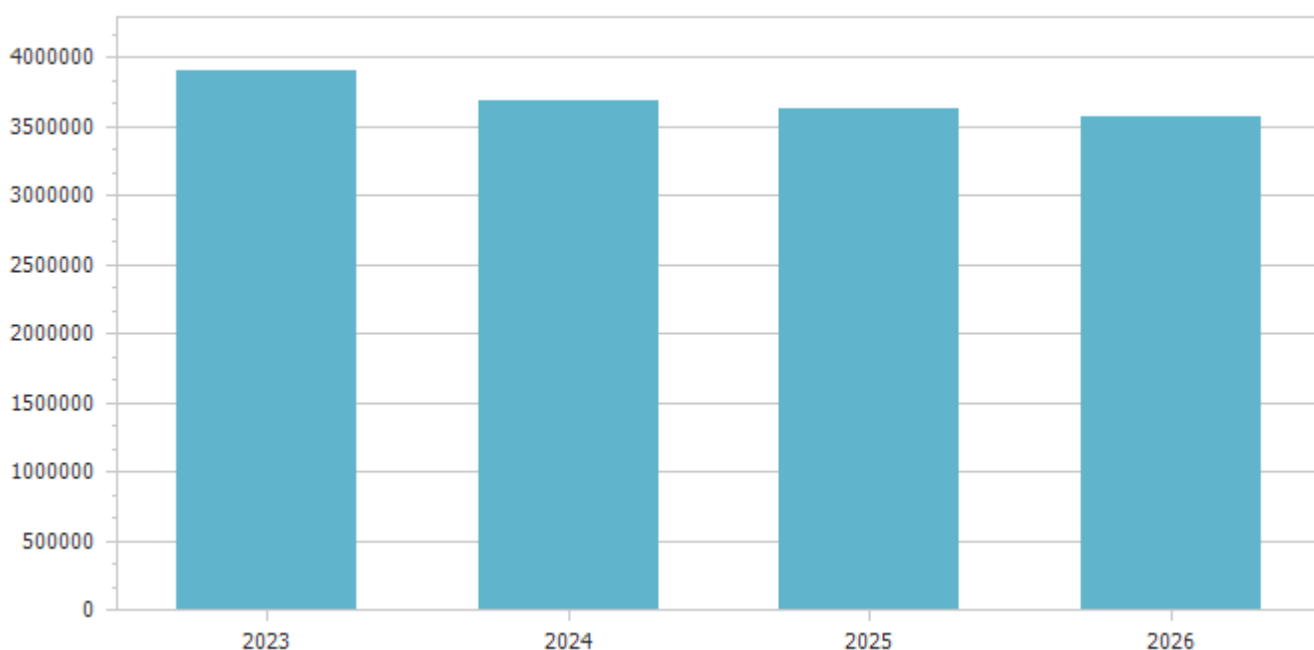
Entrate correnti di natura tributaria, contributiva e perequativa					
Tipologia	Previsioni definitive 2023	Previsioni 2024	Variazione %	Previsioni 2025	Previsioni 2026
101 Imposte, tasse e proventi assimilati	11.634.301,53	11.205.692,33	-3,68	11.215.692,33	11.205.692,33
301 Fondi perequativi da Amministrazioni Centrali	4.254.361,47	4.280.783,62	0,62	4.280.783,62	4.280.783,62
<b>Totale</b>	<b>15.888.663,00</b>	<b>15.486.475,95</b>	<b>-2,53</b>	<b>15.496.475,95</b>	<b>15.486.475,95</b>



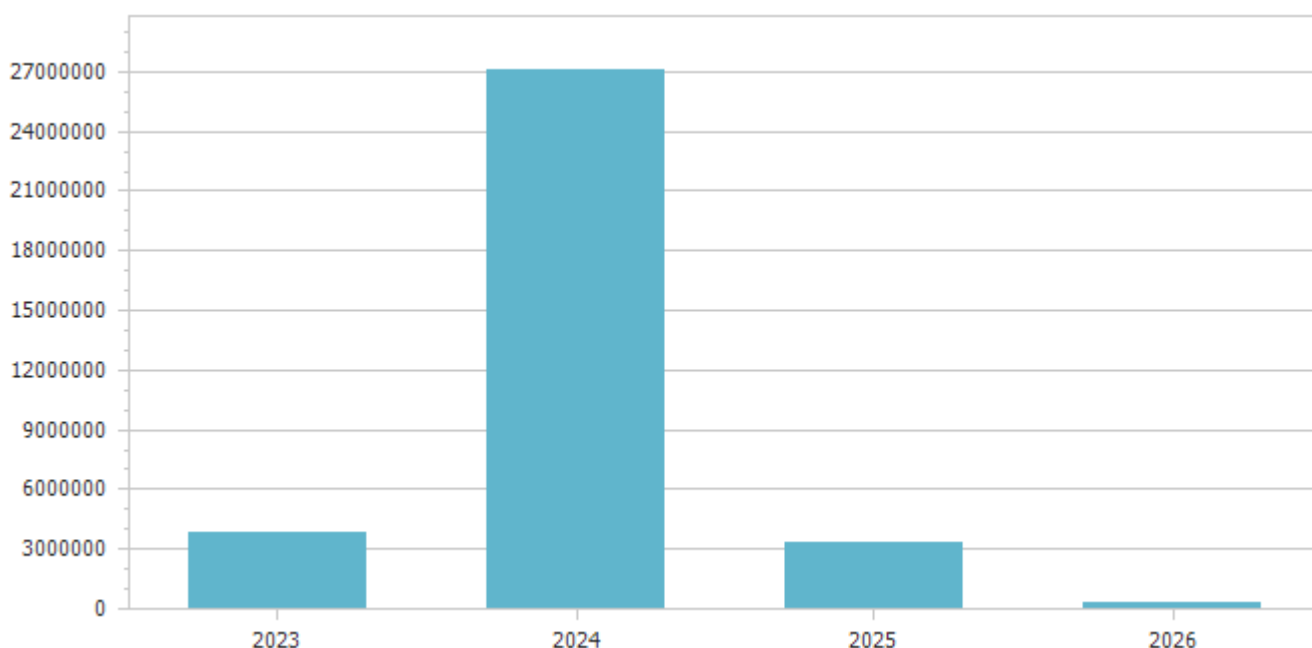
Trasferimenti correnti					
Tipologia	Previsioni definitive 2023	Previsioni 2024	Variazione %	Previsioni 2025	Previsioni 2026
101 Trasferimenti correnti da Amministrazioni pubbliche	5.997.764,53	3.083.048,31	-48,60	2.540.300,81	2.540.300,81
103 Trasferimenti correnti da Imprese	81.000,00	108.000,00	33,33	108.000,00	108.000,00
<b>Totale</b>	<b>6.078.764,53</b>	<b>3.191.048,31</b>	<b>-47,50</b>	<b>2.648.300,81</b>	<b>2.648.300,81</b>



Entrate extratributarie					
Tipologia	Previsioni definitive 2023	Previsioni 2024	Variazione %	Previsioni 2025	Previsioni 2026
100 Vendita di beni e servizi e proventi derivanti dalla gestione dei beni	2.914.122,78	2.686.254,33	-7,82	2.653.254,33	2.633.254,33
200 Proventi derivanti dall'attività di controllo e repressione delle irregolarità e degli illeciti	106.492,00	118.500,00	11,28	100.000,00	100.000,00
400 Altre entrate da redditi da capitale	575.351,95	572.507,92	-0,49	572.507,92	532.507,92
500 Rimborsi e altre entrate correnti	305.000,00	311.385,39	2,09	295.000,00	295.000,00
<b>Totale</b>	<b>3.900.966,73</b>	<b>3.688.647,64</b>	<b>-5,44</b>	<b>3.620.762,25</b>	<b>3.560.762,25</b>



<b>Entrate in conto capitale</b>					
<b>Tipologia</b>	<b>Previsioni definitive 2023</b>	<b>Previsioni 2024</b>	<b>Variazione %</b>	<b>Previsioni 2025</b>	<b>Previsioni 2026</b>
200 Contributi agli investimenti	3.210.959,14	26.768.879,51	733,67	2.968.825,00	0,00
300 Altri trasferimenti in conto capitale	11.197,50	0,00	-100,00	0,00	0,00
400 Entrate da alienazione di beni materiali e immateriali	250.000,00	120.000,00	-52,00	120.000,00	120.000,00
500 Altre entrate in conto capitale	350.000,00	205.000,00	-41,43	205.000,00	205.000,00
<b>Totale</b>	<b>3.822.156,64</b>	<b>27.093.879,51</b>	<b>608,86</b>	<b>3.293.825,00</b>	<b>325.000,00</b>



### **Imposta municipale propria**

Il gettito, determinato sulla base:

- dell'art. 1, comma 380 della Legge 24/12/2012 n. 228;
- delle aliquote per l'anno 2024 non è in variazione rispetto all'aliquota applicata nell'esercizio 2023

è stato previsto in euro 3.740.000,00.

### **Addizionale comunale Irpef**

L'ente ha disposto l'aliquota massima dell'addizionale comunale Irpef da applicare per l'anno 2024, con una previsione di gettito pari a euro 1.640.000,00.

### **TARI**

L'ente ha previsto nel bilancio 2024, la somma di euro 4.530.692,33, per la tassa sui rifiuti istituita con i commi da 641 a 668 dell'art.1 della legge 147/2013.

La tariffa è determinata sulla base della copertura integrale dei costi di investimento e di esercizio del servizio rifiuti compresi quelli relativi alla realizzazione ed esercizio della discarica ad esclusione dei costi relativi ai rifiuti speciali al cui smaltimento provvedono a proprie spese i relativi produttori comprovandone il trattamento.

### **Risorse relative al recupero dell'evasione tributaria**

Le entrate relative all'attività di controllo delle dichiarazioni subiscono le seguenti variazioni:

Tributo	Previsione 2023	Previsione 2024	Previsione 2025	Previsione 2025
ICI				
IMU	1.000.000,00	1.000.000,00	1.000.000,00	1.000.000,00
Addizionale Irpef				
TARI				
TOSAP				
Imposta Pubblicità				
Altre				
<b>Totale</b>	<b>1.000.000,00</b>	<b>1.000.000,00</b>	<b>1.000.000,00</b>	<b>1.000.000,00</b>

L'Ente, ha trasferito la gestione dei residui attivi e passivi all'Organo Straordinario di Liquidazione, demandando anche la competenza gestionale, pertanto è impossibilitato ad iscriverne poste per il recupero tributario fino ai residui sorti al 31/12/2019, mentre prudenzialmente, ha preferito iscriverne nel bilancio di previsione entrate da recupero evasione per i residui sorti dall'esercizio 2022 riguardanti l'IMU.

### **Trasferimenti correnti dallo Stato**

Il gettito dei trasferimenti erariali è stato previsto sulla base della comunicazione del Ministero dell'Interno (o di altre fonti).

### **Contributi per funzioni delegate dalla regione**

I contributi per funzioni delegati dalla Regione sono previsti in euro 1.873.732,50 e sono specificatamente destinati per uguale importo nella spesa, come risulta dalla tabella prevista dal d.gs. 118/2011 riportante il quadro analitico delle spese per funzioni delegate dalla regione predisposta secondo le norme regionali ai sensi dell'articolo 165, comma 9, del TUEL.

### **Proventi dei servizi pubblici**

Il dettaglio delle previsioni di proventi e costi dei servizi dell'ente dei servizi a domanda individuale è il seguente:

<b>Servizi a domanda individuale Previsione 2024</b>				
SERVIZIO	DESCRIZIONE SERVIZIO	ENTRATE PREVISTE	USCITE PREVISTE	%
1	Centri Sportivi ed Altre Manifestazioni Sportive	€ 5.000,00	€ 74.000,00	7%
4	Mense e Refezioni Scolastiche	€ 125.000,00	€ 320.322,04	39%
5	Asili Nido Comunali - Rette di Frequenza	€ 20.000,00	€ 28.797,00	69%
10	Trasporto Alunni	€ 30.000,00	€ 113.024,25	27%
11	Teatri e Accademia dei Saperi e dei Sapori	€ 5.000,00	€ 140.000,00	4%
14	Cimitero	€ 120.000,00	€ 122.850,00	98%
15	Sportello Unico e Attività Produttive	€ 10.000,00	€ 18.565,00	54%
16	Assistenza Domiciliare	€ -	€ -	#DIV/0!
17	Parcometri	€ 66.000,00	€ -	
	<b>TOTALI</b>	<b>€ 381.000,00</b>	<b>€ 817.558,29</b>	<b>47%</b>

### **Sanzioni amministrative da codice della strada**

I proventi da sanzioni amministrative sono previsti per il 2024 in euro 100.000,00.

L'entrata presenta il seguente andamento:

Anno di Accertam.	importo
Previsione 2016	139.695
Previsione 2017	113.550
Previsione 2018	110.270
Previsione 2019	34.498
Previsione 2020	100.000
Previsione 2021	70.000
Previsione 2022	110.000
Previsione 2023	100.000
Previsione 2024	100.000
Previsione 2025	100.000
Previsione 2026	100.000

### **Contributi per permesso di costruire**

La previsione del contributo per permesso di costruire e la sua percentuale di destinazione alla spesa corrente confrontata con gli accertamenti degli ultimi anni è la seguente:

Anno	importo	% x spesa corr.
2014	276.040,52	
2015	397.126,53	
2016	343.939,64	
2017	320.000,00	
2018	400.000,00	63,75%
2019	300.000,00	58,33%
2020	300.000,00	52,85%
2021	520.000,00	57,69%
2022	300.000,00	36,66%
2023	350.000,00	32,57%
2024	250.000,00	46,80%
2025	250.000,00	46,80%
2025	250.000,00	46,80%



## **B) SPESE PER TITOLI E MACROAGGREGATI**

Le previsioni degli esercizi 2024-2025 per macroaggregati di spesa è la seguente:

### **SPESE PER TITOLI E MACROAGGREGATI**

TITOLI E MACROAGGREGATI DI SPESA							
	<b>TITOLO 1: Spese correnti</b>						
101	Redditi da lavoro dipendente	3.044.394,94	0,00	3.044.395,22	0,00	3.072.219,82	0,00
102	Imposte e tasse a carico dell'ente	364.035,26	0,00	364.035,26	0,00	364.035,26	0,00
103	Acquisto di beni e servizi	11.020.165,79	0,00	10.926.194,24	0,00	11.837.174,13	0,00
104	Trasferimenti correnti	1.675.439,19	0,00	1.380.847,25	0,00	1.411.347,25	0,00
107	Interessi passivi	539.823,08	0,00	476.307,91	0,00	418.207,00	0,00
109	Rimborsi e poste correttive delle entrate	150.000,00	0,00	150.000,00	0,00	150.000,00	0,00
110	Altre spese correnti	3.745.877,50	0,00	3.545.392,90	0,00	3.582.017,86	0,00
<b>100</b>	<b>Totale TITOLO 1</b>	<b>20.539.735,76</b>	<b>0,00</b>	<b>19.887.172,78</b>	<b>0,00</b>	<b>20.835.001,32</b>	<b>0,00</b>
	<b>TITOLO 2: Spese in conto capitale</b>						
202	Investimenti fissi lordi e acquisto di terreni	13.486.479,51	0,00	3.176.825,00	0,00	208.000,00	0,00
203	Contributi agli investimenti	16.422.500,00	0,00	0,00	0,00	0,00	0,00
204	Altri trasferimenti in conto capitale	0,00	0,00	0,00	0,00	0,00	0,00
205	Altre spese in conto capitale	0,00	0,00	0,00	0,00	0,00	0,00
<b>200</b>	<b>Totale TITOLO 2</b>	<b>29.908.979,51</b>	<b>0,00</b>	<b>3.176.825,00</b>	<b>0,00</b>	<b>208.000,00</b>	<b>0,00</b>
	<b>TITOLO 3: Spese per incremento attività finanziarie</b>						
301	Acquisizioni di attività finanziarie	0,00	0,00	0,00	0,00	0,00	0,00
304	Altre spese per incremento di attività finanziarie	0,00	0,00	0,00	0,00	0,00	0,00
<b>300</b>	<b>Totale TITOLO 3</b>	<b>0,00</b>	<b>0,00</b>	<b>0,00</b>	<b>0,00</b>	<b>0,00</b>	<b>0,00</b>
	<b>TITOLO 4: Rimborso Prestiti</b>						
401	Rimborso di titoli obbligazionari	1.000.320,16	0,00	1.033.510,30	0,00	0,00	0,00
403	Rimborso mutui e altri finanziamenti a medio lungo termine	933.115,98	0,00	961.855,93	0,00	977.537,69	0,00
<b>400</b>	<b>Totale TITOLO 4</b>	<b>1.933.436,14</b>	<b>0,00</b>	<b>1.995.366,23</b>	<b>0,00</b>	<b>977.537,69</b>	<b>0,00</b>
	<b>TITOLO 5: Chiusura Anticipazioni ricevute da istituto tesoriere/cassiere</b>						
501	Chiusura Anticipazioni ricevute da istituto tesoriere/cassiere	20.500.000,00	0,00	20.500.000,00	0,00	20.500.000,00	0,00
<b>500</b>	<b>Totale TITOLO 5</b>	<b>20.500.000,00</b>	<b>0,00</b>	<b>20.500.000,00</b>	<b>0,00</b>	<b>20.500.000,00</b>	<b>0,00</b>
	<b>TITOLO 7: Uscite per conto terzi e partite di giro</b>						
701	Uscite per partite di giro	6.500.470,00	0,00	6.500.470,00	0,00	6.500.470,00	0,00
702	Uscite per conto terzi	32.570.000,00	0,00	32.570.000,00	0,00	32.570.000,00	0,00
<b>700</b>	<b>Totale TITOLO 7</b>	<b>39.070.470,00</b>	<b>0,00</b>	<b>39.070.470,00</b>	<b>0,00</b>	<b>39.070.470,00</b>	<b>0,00</b>
	<b>TOTALE</b>	<b>111.952.621,41</b>	<b>0,00</b>	<b>84.629.834,01</b>	<b>0,00</b>	<b>81.591.009,01</b>	<b>0,00</b>

## **Spese di personale**

La spesa per redditi di lavoro dipendente prevista per gli esercizi 2024-2026, tiene conto::

- ❑ dei vincoli disposti dall'art. 3, comma 5 e 5 quater del D.L. 90/2014 sulle assunzioni di personale a tempo indeterminato;
- ❑ dei vincoli disposti dall'art. 9, comma 28 del D.L. 78/2010 sulla spesa per personale a tempo determinato, con convenzioni o con contratti di collaborazione coordinata e continuativa; che obbligano a non superare la spesa dell'anno 2009 di euro 11.260,96;
- ❑ dell'obbligo di riduzione della spesa di personale disposto dall'art. 1 comma 557 della Legge 296/2006 rispetto a valore medio del triennio 2011/2013 che risulta di euro 5.556.296;

Tali spese sono così distinte ed hanno la seguente incidenza:

	Media 2011/2013 (2008 per enti non soggetti al patto)	Previsione 2024	Previsione 2025	Previsione 2026
Spese macroaggregato 101	5.224.891,80	3.044.394,94	3.044.395,22	3.072.219,82
Spese macroaggregato 103	8.653,17	45.000,00	45.000,00	45.000,00
Irap macroaggregato 102	454.454,14	364.035,36	364.035,26	362.035,26
Altre spese: reiscrizioni imputate all'esercizio successivo				
Altre spese: da specificare.....				
Altre spese: da specificare.....				
Altre spese: da specificare.....				
Totale spese di personale (A)	5.687.999	3.453.430	3.453.430	3.479.255
(-) Componenti escluse (B)	131.703			
(=) Componenti assoggettate al limite di spesa A-B	5.556.296	3.453.430	3.453.430	3.479.255
(ex art. 1, comma 557, legge n. 296/ 2006 o comma 562				

la previsione per gli anni 2024/2026 è inferiore alla spesa media del triennio 2011/2013 che era pari a euro 5.556.296.

## **Spese per incarichi di collaborazione autonoma (art.46 D.L. 25 giugno 2008, n. 112 – conv. nella Legge 133/2008)**

Il limite massimo previsto in bilancio per incarichi di collaborazione autonoma è previsto per gli anni 2024-2026 in euro ZERO. I contratti di collaborazione potranno essere stipulati con riferimento alle attività istituzionali stabilite dalla Legge e con riferimento al programma sottoposto all'approvazione del Consiglio.

L'ente ha provveduto all'aggiornamento del regolamento per gli incarichi di collaborazione autonoma sulla base delle disposizioni introdotte dall'art. 46 della Legge 133/2008 ed a trasmetterlo entro 30 giorni alla Sezione regionale di controllo della Corte dei Conti.

L'ente pubblica regolarmente nel sito istituzionale i provvedimenti di incarico con l'indicazione dei soggetti percettori, della ragione dell'incarico e del compenso.

## **Fondo crediti di dubbia esigibilità**

*Il principio applicato 4/2, punto 3.3 prevede che le entrate di dubbia e difficile esazione siano accertate per l'intero importo del credito anche, per le quali non è certa la riscossione integrale, quali le sanzioni amministrative al codice della strada, le rette per servizi pubblici a domanda, i proventi derivanti dalla lotta all'evasione, ecc..*

*Per i crediti di dubbia e difficile esazione accertati nell'esercizio è effettuato un accantonamento al fondo crediti di dubbia esigibilità, vincolando una quota dell'avanzo di amministrazione. A tal fine è stanziata nel bilancio di previsione una apposita posta contabile, denominata "Accantonamento al fondo crediti di dubbia esigibilità" il cui ammontare è determinato in considerazione della dimensione degli stanziamenti relativi ai crediti che si prevede si formeranno nell'esercizio, della loro natura e dell'andamento del fenomeno negli ultimi cinque esercizi precedenti (la media del rapporto tra incassi e accertamenti per ciascuna tipologia di entrata).*

La dimostrazione della quota accantonata a FCDE nel bilancio 2024-2026 è evidenziata nei prospetti che seguono per singola tipologia di entrata. Il FCDE è determinato applicando all'importo complessivo degli stanziamenti di ciascuna delle entrate una percentuale pari al complemento a 100 delle medie calcolate come di seguito specificato.

I calcoli sono stati effettuati applicando al rapporto tra gli incassi in c/competenza e gli accertamenti degli ultimi 5 esercizi, il metodo ordinario applicando la media semplice:

a) media semplice (sia la media fra totale incassato e totale accertato, sia la media dei rapporti annui);

*(Non sono oggetto di svalutazione i crediti da altre amministrazioni pubbliche, i crediti assistiti da fidejussione e le entrate tributarie che, sulla base dei principi contabili sono accertate per cassa)*

*Per le entrate da tributi in autoliquidazione in ossequio al principio 3.7.5, stante le modalità di accertamento non è stato previsto il FCDE*

*Non sono altresì oggetto di svalutazione le entrate di dubbia e difficile esazione riguardanti entrate riscosse da un ente per conto di un altro ente e destinate ad essere versate all'ente beneficiario finale. Il fondo crediti di dubbia esigibilità è accantonato dall'ente beneficiario finale).*

*Il fondo crediti di dubbia esigibilità, pur confluendo in un unico piano finanziario incluso nella missione 20 programma 2, deve essere articolato distintamente in considerazione della differente natura dei crediti).*

L'accantonamento al fondo crediti di dubbia esigibilità non è oggetto di impegno e genera un'economia di bilancio che confluisce nel risultato di amministrazione come quota accantonata.

Il fondo crediti di dubbia esigibilità per gli anni 2024-2026 risulta come dai seguenti prospetti:



### Comune di CASTROVILLARI

<b>Fondo crediti di dubbia esigibilità - bilancio di previsione 2024</b>					
Classificazione	Capitolo	Descrizione		Accantonamento minimo	Accantonamento effettivo
<b>1</b>		<b>Entrate correnti di natura tributaria, contributiva e perequativa</b>			
<b>1.01</b>		<b>Tributi</b>			
1.01.01.06.002	2.1	RECUPERO EVASIONE IMU ANNI PRECEDENTI Modalità di calcolo: Media semplice sui totali (0,00)	2024 2025 2026	0,00 0,00 0,00	800.000,00 800.000,00 800.000,00
1.01.01.51.001	32	TARI Modalità di calcolo: Media semplice singoli anni (34,93)	2024 2025 2026	1.507.210,32 1.507.210,32 1.507.210,32	1.507.210,32 1.507.210,32 1.507.210,32
		<b>Totale Tipologia 1.01</b>	<b>2024 2025 2026</b>	<b>1.507.210,32 1.507.210,32 1.507.210,32</b>	<b>2.307.210,32 2.307.210,32 2.307.210,32</b>
		<b>Totale Titolo 1</b>	<b>2024 2025 2026</b>	<b>1.507.210,32 1.507.210,32 1.507.210,32</b>	<b>2.307.210,32 2.307.210,32 2.307.210,32</b>
<b>3</b>		<b>Entrate extratributarie</b>			
<b>3.01</b>		<b>Vendita di beni e servizi e proventi derivanti dalla gestione dei beni</b>			
3.01.02.01.020	520	PROVENTI DEI PARCHEGGI Modalità di calcolo: Media semplice singoli anni (83,23)	2024 2025 2026	41.615,00 0,00 0,00	41.615,00 41.615,00 41.615,00
3.01.02.01.999	504.1	SERVIZIO IDRICO INTEGRATO- QUOTA TARIFFA SERVIZIO DI PUBBLICA FOGNATURA- Modalità di calcolo: Media semplice singoli anni (63,68)	2024 2025 2026	581.936,50 581.936,50 581.936,50	581.936,50 581.936,50 581.936,50
		<b>Totale Tipologia 3.01</b>	<b>2024 2025 2026</b>	<b>623.551,50 581.936,50 581.936,50</b>	<b>623.551,50 623.551,50 623.551,50</b>
<b>3.04</b>		<b>Altre entrate da redditi da capitale</b>			
3.04.99.99.999	700	CANONE GESTIONE	2024	216.000,00	216.000,00

		Modalità di calcolo: Media semplice singoli anni (100,00)	2025	216.000,00	216.000,00
			2026	216.000,00	216.000,00
		<b>Totale Tipologia 3.04</b>	<b>2024</b>	<b>216.000,00</b>	<b>216.000,00</b>
			<b>2025</b>	<b>216.000,00</b>	<b>216.000,00</b>
			<b>2026</b>	<b>216.000,00</b>	<b>216.000,00</b>
		<b>Totale Titolo 3</b>	<b>2024</b>	<b>839.551,50</b>	<b>839.551,50</b>
			<b>2025</b>	<b>797.936,50</b>	<b>839.551,50</b>
			<b>2026</b>	<b>797.936,50</b>	<b>839.551,50</b>
		<b>Totale</b>	<b>2024</b>	<b>2.346.761,82</b>	<b>3.146.761,82</b>
			<b>2025</b>	<b>2.305.146,82</b>	<b>3.146.761,82</b>
			<b>2026</b>	<b>2.305.146,82</b>	<b>3.146.761,82</b>

### **Fondo di riserva di competenza**

La consistenza del fondo di riserva ordinario previsto:

per l'anno 2024 in euro 142.778,87 con una percentuale dello 0,70% di accantonamento;

per l'anno 2025 in euro 138.241,08 con una percentuale dello 0,70% di accantonamento;

per l'anno 2026 in euro 144.866,04 con una percentuale dello 0,70% di accantonamento;

rientra nei limiti previsti dall'articolo 166 del **TUEL** ed in quelli previsti dal regolamento di contabilità

### **Fondo di riserva di cassa**

La consistenza del fondo di riserva di cassa previsto:

per l'anno 2024 in euro 327.091,56 con una percentuale dello 0,30% di accantonamento;

rientra nei limiti previsti dall'articolo 166 del **TUEL** ed in quelli previsti dal regolamento di contabilità

### **Fondo di Garanzia Debiti Commerciali**

Di nuova istituzione nel bilancio di previsione 2021/2023, il Fondo Debiti Commerciali, istituito ai sensi dei commi 859 e seguenti dell'art. 1 della Legge 145/2018, risulta obbligatorio qualora il debito commerciale residuo, scaduto e non pagato, rilevato alla fine dell'esercizio precedente non sia ridotto almeno del 10% rispetto a quello del secondo esercizio precedente, ovvero qualora sia registrato un indicatore di ritardo annuale dei pagamenti maggiore rispetto ai 30 giorni.

Nel caso del comune di Castrovillari, analizzando i dati si è proceduto ad accantonare un fondo di garanzia debiti commerciali per euro 195.946,81.

## SPESE IN CONTO CAPITALE

L'ammontare della spesa in conto capitale, pari a euro

29.908.979,51, per l'anno 2024

3.176.825,00, per l'anno 2025

208.000,00, per l'anno 2026

è pareggiata dalle entrate ad essa destinate nel rispetto delle specifiche destinazioni di legge, come dimostrato nel punto 5 delle verifiche degli equilibri.

### **Finanziamento spese investimento con indebitamento**

Le spese d'investimento previste negli anni 2024-2026 sono finanziate con indebitamento.

	Anno 2024	Anno 2025	Anno 2026
Apertura di credito			
Assunzione mutui	2.922.100,00		
Assunzione mutui flessibili			
Prestito obbligazionario			
Prestito obbligazionario in pool			
Cartolarizzazione di flussi di entrata			
Cart.con corrisp.iniz.inf.85% dei prezzi di mercato dell'attività			
Cartolarizzazione garantita da Pubblica Amministrazione			
Cessione o cartolarizzazione di crediti			
Leasing			
Premio da introitare al momento di perfez.di operazioni derivate			
<b>Totale</b>	<b>2.922.100,00</b>	<b>0,00</b>	<b>0,00</b>

### **Investimenti senza esborsi finanziari**

NON sono programmati per gli anni 2024-2026 altri investimenti senza esborso finanziario (transazioni non monetarie).

	Anno 2023	Anno 2024	Anno 2025
Opere a scomputo di permesso di costruire	€ -	€ -	€ -
Acquisizioni gratuite da convenzioni urbanistiche			
Permute			
Project financing			
Trasferimento di immobili ex art. 128, co 4 e 53, co 6 D.lgs 163/2006			
<b>Totale</b>	<b>0,00</b>	<b>0,00</b>	<b>0,00</b>

L'ente intende acquisire i seguenti beni con contratto di locazione finanziaria:

Bene utilizzato	Costo per il concedente	Durata in mesi	Canone annuo	Costo riscatto

### **Limitazione acquisto immobili**

NON sono previste spese per acquisto immobili.

## INDEBITAMENTO

L'ammontare dei prestiti previsti per il finanziamento di spese in conto capitale risulta compatibile per gli anni 2024-2026 con il limite della capacità di indebitamento previsto dall'articolo 204 del TUEL come dimostrato dal calcolo riportato nel seguente prospetto.

<b>PROSPETTO DIMOSTRATIVO DEL RISPETTO DEI VINCOLI DI INDEBITAMENTO DEGLI ENTI LOCALI</b>	
ENTRATE RELATIVE AI PRIMI TRE TITOLI DELLE ENTRATE (rendiconto penultimo anno precedente quello cui viene prevista l'assunzione dei mutui) ex art. 204, c. 1 del D.L.gs. N 267/2000	
<b>ENTRATE RELATIVE AI PRIMI TRE TITOLI DELLE ENTRATE</b>	
1) Entrate correnti di natura tributaria, contributiva e perequativa (Titolo I)	12.850.992,48
2) Trasferimenti correnti (titolo II)	4.293.646,57
3) Entrate extratributarie (titolo III)	3.043.540,08
<b>TOTALE ENTRATE PRIMI TRE TITOLI</b>	<b>20.188.179,13</b>
<b>SPESA ANNUALE PER RATE MUTUI/OBBLIGAZIONI</b>	
Livello massimo di spesa annuale (1):	2.018.817,91
Ammontare interessi per mutui, prestiti obbligazionari, aperture di credito e garanzie di cui all'articolo 207 del TUEL autorizzati fino al 31/12/2023 (2)	519.823,08
Ammontare interessi per mutui, prestiti obbligazionari, aperture di credito e garanzie di cui all'articolo 207 del TUEL autorizzati nell'esercizio 2024	0,00
Contributi erariali in c/interessi su mutui	0,00
Ammontare interessi riguardanti debiti espressamente esclusi dai limiti di indebitamento	229.027,93
Ammontare disponibile per nuovi interessi	1.728.022,76
<b>TOTALE DEBITO CONTRATTO</b>	
Debito contratto al 31/12/2023	4.433.551,16
Debito autorizzato nel 2024	2.922.100,00
<b>TOTALE DEBITO DELL'ENTE</b>	<b>7.355.651,16</b>
<b>DEBITO POTENZIALE</b>	
Garanzie principali o sussidiarie prestate dall'Ente a favore di altre Amministrazioni pubbliche e di altri soggetti	0,00
di cui, garanzie per le quali è stato costituito accantonamento	0,00
Garanzie che concorrono al limite di indebitamento	0,00
<b>(1) Per gli enti locali l'importo annuale degli interessi sommato a quello dei mutui precedentemente contratti, a quello dei prestiti obbligazionari precedentemente emessi, a quello delle aperture di credito stipulate ed a quello derivante da garanzie prestate ai sensi dell'articolo 207, al netto dei contributi statali e regionali in conto interessi, non supera il 12 per cento, per l'anno 2011, l'8 per cento, per gli anni dal 2012 al 2014, e il 10 per cento, a decorrere dall'anno 2015, delle entrate relative ai primi tre titoli del rendiconto del penultimo anno precedente quello in cui viene prevista l'assunzione dei mutui. Per gli enti locali di nuova istituzione si fa riferimento, per i primi due anni, ai corrispondenti dati finanziari del bilancio di previsione (art. 204, comma 1, del TUEL).</b>	
<b>(2) Con riferimento anche ai finanziamenti imputati contabilmente agli esercizi successivi</b>	

L'incidenza degli interessi passivi compresi quelli derivanti da garanzie fideiussorie prestate, sulle entrate correnti del penultimo rendiconto precedente o su quelle previste è così prevista in relazione anche ai limiti di cui al citato art. 204 del TUEL;

	2024	2025	2026
Interessi passivi	519.823,08	456.397,91	398.207,00
entrate correnti	22.366.171,90	21.765.539,01	21.695.539,01
% su entrate correnti	2,32%	2,10%	1,84%
Limite art.204 TUEL	10,00%	10,00%	10,00%

L'indebitamento dell'ente subisce la seguente evoluzione:

Anno	2022	2023	2024	2025	2026
Residuo debito (+)	21.069.147	19.297.058	17.757.068	15.829.680	<b>13.840.665</b>
Nuovi prestiti (+)		277.900	2.922.100		
Prestiti rimborsati (-)	1.772.089	1.817.890	1.927.388	1.989.015	977.538
Estinzioni anticipate (-)					
Altre variazioni +/- (da specificare)					
<b>Totale fine anno</b>	<b>19.297.058</b>	<b>17.757.068</b>	<b>15.829.680</b>	<b>13.840.665</b>	<b>12.863.127</b>

Gli oneri finanziari per ammortamento prestiti ed il rimborso degli stessi in conto capitale registra la seguente evoluzione:

Anno	2020	2021	2022	2023	2024	2025	2026
Oneri finanziari	739.517	662.221	577.359	448.031	519.823	456.398	398.207
Quota capitale	1.868.921	1.911.611	1.772.089	1.369.859	1.933.436	1.995.366	977.538
<b>Totale</b>	<b>2.608.438</b>	<b>2.573.832</b>	<b>2.349.448</b>	<b>1.817.890</b>	<b>2.453.259</b>	<b>2.437.405</b>	<b>1.375.745</b>

E' da sottolineare che nell'indebitamento è stata inserita anche l'anticipazione di liquidità che non rappresenta un reale indebitamento dell'Ente per come più volte evidenziato dalla Corte dei Conti.