

Comune di CASTROVILLARI

Nota Integrativa
al
Bilancio di Previsione
2021 / 2023



Indice

VERIFICHE DEGLI EQUILIBRI	7
GESTIONE DELL'ESERCIZIO 2019	7
BILANCIO DI PREVISIONE 2021-2023.....	10
1. Riepilogo generale entrate e spese per titoli	10
1.2 Fondo pluriennale vincolato (FPV).....	13
1.3 Utilizzo del risultato di amministrazione presunto	14
2. Previsioni di cassa.....	15
3. Verifica equilibrio corrente, in conto capitale e finale anno 2021-2023	18
VERIFICA COERENZA DELLE PREVISIONI.....	23
6. Verifica della coerenza interna	23
6.1. Verifica contenuto informativo ed illustrativo del documento unico di programmazione DUP	23
6.2. Verifica adozione strumenti obbligatori di programmazione di settore e loro coerenza con le previsioni.....	23
6.2.1. Programma triennale lavori pubblici.....	23
VERIFICA ATTENDIBILITÀ E CONGRUITÀ DELLE PREVISIONI ANNO 2021-2023	25
A) ENTRATE CORRENTI	25
B) SPESE PER TITOLI E MACROAGGREGATI	29
Spese per incarichi di collaborazione autonoma (art.46 D.L. 25 giugno 2008, n. 112 – conv. nella Legge 133/2008)	32
Spese per acquisto beni e servizi.....	32
Fondo crediti di dubbia esigibilità	33
Fondo di riserva di competenza	40
SPESE IN CONTO CAPITALE	41
INDEBITAMENTO	42

Riferimenti normativi e principi contabili

- Allegato n. 4/1: par. 9.3, 4° capoverso, punto m); par. 9.7, 4° capoverso, punto 1) e 5° capoverso; paragrafo 9.8, 19° capoverso; 9.11.
- Decreto legislativo n. 118/2011: art. 11, comma 3, punto g) e comma 5.
- Decreto legislativo n. 267/2000: art. 172, comma 1.
- Articolo 62, comma 8, del Decreto Legge n. 112/2008, convertito nella Legge n. 133/2008.
- Articolo 4, comma 6, decreto del Ministero dell'economia e delle finanze, di concerto con il Ministero dell'interno, del 2 aprile 2015.

Premessa

Il principio contabile applicato concernente la programmazione di bilancio, allegato al d.lgs. n. 118/2011, prevede la stesura della Nota Integrativa quale allegato al bilancio di previsione in cui sono descritti i contenuti del bilancio.

La Nota Integrativa è il documento con il quale si completano ed arricchiscono le informazioni del bilancio integrandone i dati quantitativi al fine di renderne più chiara e significativa la lettura.

In particolare, la Nota Integrativa risponde a tre funzioni essenziali:

- a) *analitico-descrittiva*, che dà l'illustrazione dei dati contabili che per la loro sinteticità non sono di immediata comprensione;
- b) *informativa-integrativa*, che consente la produzione di ulteriori dati che non possono essere inseriti nei documenti contabili;
- c) *esplicativa*, che consente di motivare le ipotesi assunte ed i principi/criteri adottati nella determinazione dei valori di bilancio.

La Nota Integrativa, inoltre, deve rispettare i seguenti contenuti:

1. i criteri di valutazione adottati per la formulazione delle previsioni, con particolare riferimento agli stanziamenti riguardanti gli accantonamenti per le spese potenziali e al fondo crediti di dubbia esigibilità, dando illustrazione dei crediti per i quali non è previsto l'accantonamento a tale fondo;
2. l'elenco analitico delle quote vincolate e accantonate del risultato di amministrazione presunto al 31 dicembre dell'esercizio precedente, distinguendo i vincoli derivanti dalla legge e dai principi contabili, dai trasferimenti, da mutui e altri finanziamenti, vincoli formalmente attribuiti dall'ente;
3. l'elenco analitico degli utilizzi delle quote vincolate e accantonate del risultato di amministrazione presunto, distinguendo i vincoli derivanti dalla legge e dai principi contabili, dai trasferimenti, da mutui e altri finanziamenti, vincoli formalmente attribuiti dall'ente;
4. l'elenco degli interventi programmati per spese di investimento finanziati col ricorso al debito e con le risorse disponibili;
5. nel caso in cui gli stanziamenti riguardanti il fondo pluriennale vincolato comprendono anche investimenti ancora in corso di definizione, le cause che non hanno reso possibile porre in essere la programmazione necessaria alla definizione dei relativi cronoprogrammi;
6. l'elenco delle garanzie principali o sussidiarie prestate dall'ente a favore di enti e di altri soggetti ai sensi delle leggi vigenti;
7. gli oneri e gli impegni finanziari stimati e stanziati in bilancio, derivanti da contratti relativi a strumenti finanziari derivati o da contratti di finanziamento che includono una componente derivata;
8. l'elenco dei propri enti ed organismi strumentali, precisando che i relativi bilanci consuntivi sono consultabili nel proprio sito internet fermo restando quanto previsto per gli enti locali dall'articolo 172, comma 1, lettera a) del decreto legislativo 18 agosto 2000, n. 267;
9. l'elenco delle partecipazioni possedute con l'indicazione della relativa quota percentuale;
10. altre informazioni riguardanti le previsioni, richieste dalla legge o necessarie per l'interpretazione del bilancio.

1. Criteri di valutazione adottati

I criteri di valutazione adottati nella formulazione delle previsioni triennali di entrata e spesa del bilancio di previsione 2021-2023 rispettano i principi di cui all'art. 80 del d.lgs. n. 118/2011 e del relativo all'allegato n. 1 "Principi generali o postulati":

1. Principio dell'annualità;
2. Principio dell'unità;
3. Principio dell'universalità;
4. Principio dell'integrità;
5. Principio della veridicità, attendibilità, correttezza e comprensibilità;
6. Principio della significatività e rilevanza;
7. Principio della flessibilità;
8. Principio della congruità;
9. Principio della prudenza;
10. Principio della coerenza;
11. Principio della continuità e della costanza;
12. Principio della comparabilità e della verificabilità;
13. Principio della neutralità;
14. Principio della pubblicità;
15. Principio dell'equilibrio di bilancio;
16. Principio della competenza finanziaria;
17. Principio della competenza economica;
18. Principio della prevalenza della sostanza sulla forma.

Le previsioni di entrata sono classificate in:

- a) *titoli*, definiti secondo la fonte di provenienza dell'entrata;
- b) *tipologie*, definite in base alla natura delle entrate, nell'ambito di ciascuna fonte di provenienza. La tipologia rappresenta l'unità elementare del bilancio parte entrata.

Le previsioni di spesa sono classificate in:

- a) *missioni*, che rappresentano le funzioni principali e gli obiettivi strategici perseguiti dagli enti locali, utilizzando risorse finanziarie, umane e strumentali ad esse destinate;
- b) *programmi*, che rappresentano gli aggregati omogenei di attività svolte a perseguire gli obiettivi definiti nell'ambito delle missioni. Il programma rappresenta pertanto l'unità elementare del bilancio parte spesa.

La formulazione delle previsioni è stata effettuata:

1. per ciò che concerne l'*entrata*, le previsioni sono state stimate con riferimento ai presumibili livelli di accertamento dell'esercizio 2020 definiti con riferimento all'applicazione del nuovo principio di contabilità finanziaria rettificata per eventuali aumenti/riduzioni che possono intervenire da modifiche normative e da indirizzi comunicati dai vari settori o già assunti;
2. per ciò che concerne la *spesa*, tenendo conto dei livelli delle previsioni iniziali 2020 eventualmente modificate nel corso dell'esercizio per effetto di intervenute esigenze di fabbisogni finanziari ricorrenti, delle spese obbligatorie, di quelle consolidate, di quelle

derivanti da obbligazioni già assunte in esercizi precedenti, delle spese che presumibilmente inizieranno a divenire esigibili dal 2021 e dalle richieste pervenute dai vari settori.

In particolare, per garantire la flessibilità del bilancio, nella missione “Fondi e Accantonamenti”, all’interno del programma “Fondo di riserva”, è stato previsto un *fondo di riserva* conforme ai limiti di cui all’art. 166 comma 2-ter del d.lgs. n. 267/2000:

- ⊙ non inferiore allo 0,30 e non superiore al 2 per cento del totale delle spese correnti di competenza inizialmente previste in bilancio.

In più, così come espressamente richiesto nell’allegato n. 4/1, di seguito sono descritti i criteri che hanno condotto alla valorizzazione nel programma “Altri fondi” all’interno della missione “Fondi e Accantonamenti”, delle voci di spesa all’interno del macroaggregato “Altre spese correnti”:

- a) degli stanziamenti riguardanti gli accantonamenti al *fondo crediti di dubbia esigibilità*, dando illustrazione dei crediti per i quali non è previsto per legge o altra disposizione l’accantonamento a tale fondo.

Per quanto concerne la valorizzazione del *fondo crediti di dubbia esigibilità*, i relativi stanziamenti sono stati determinati anch’essi nel rispetto del principio di *prudenza* e dei valori stabiliti dalla legge n. 190/2014. A tal fine è previsto nel bilancio di previsione nella missione “Fondi e accantonamenti” il programma “Fondo crediti di dubbia esigibilità” il cui ammontare è determinato in considerazione della dimensione degli stanziamenti relativi ai crediti che si prevede si formeranno nell’esercizio, della loro natura e dell’andamento del fenomeno negli ultimi cinque esercizi precedenti (la media del rapporto tra incassi e accertamenti per ciascuna tipologia di entrata).

Il fondo è stato calcolato secondo quanto stabilito dal principio contabile con riferimento alla media dell’andamento delle entrate (accertamenti/incassi) nel quinquennio precedente.

La media è stata calcolata con la modalità ordinaria.

Non si è proceduto all’accantonamento al fondo crediti di dubbia esigibilità per:

- i crediti da altre amministrazioni pubbliche e dalla U.E., in quanto destinate ad essere accertate a seguito dell’assunzione dell’impegno da parte dell’amministrazione erogante;
- i crediti assistiti da fidejussione;
- le entrate tributarie che sulla base dei nuovi principi sono accertate per cassa (v. principio contabile 3.7);

VERIFICHE DEGLI EQUILIBRI

GESTIONE DELL'ESERCIZIO 2019

L'organo consiliare ha approvato con delibera n. 40 del 20/07/2020 la proposta di rendiconto per l'esercizio 2019.

La gestione dell'anno 2019 si è chiusa con un risultato di amministrazione al 31/12/2019 così distinto ai sensi dell'art.187 del Tuel:

	31/12/2019
Risultato di amministrazione (+/-)	14.854.331,84
di cui:	
a) Fondi vincolati	156.219,13
b) Fondi accantonati	43.337.570,85
c) Fondi destinati ad investimento	
d) Fondi liberi	
TOTALE RISULTATO AMMINISTRAZIONE	-28.639.458,14

La situazione di cassa dell'Ente al 31 dicembre degli ultimi tre esercizi presenta i seguenti risultati:

	2017	2018	2019
Disponibilità	2.143.328,69	3.502.306,14	5.608.046,94
Di cui cassa vincolata	2.143.328,69	1.571.399,68	222.522,95
Anticipazioni non estinte al 31/12	0,00	0,00	0,00

Prospetto dimostrativo risultato di amministrazione

1) Determinazione del risultato di amministrazione presunto al 31/12/2020		
(+)	Risultato di amministrazione iniziale dell'esercizio 2020	14.854.331,84
(+)	Fondo pluriennale vincolato iniziale dell'esercizio 2020	561.735,99
(+)	Entrate già accertate nell'esercizio 2020	19.221.877,27
(-)	Uscite già impegnate nell'esercizio 2020	16.551.389,32
(-)	Riduzione dei residui attivi già verificatasi nell'esercizio 2020	0,00
(+)	Incremento dei residui attivi già verificatasi nell'esercizio 2020	0,00
(+)	Riduzione dei residui passivi già verificatasi nell'esercizio 2020	7.993,08
(=)	Risultato di amministrazione dell'esercizio 2020 alla data di redazione del bilancio di previsione dell'anno 2021	18.094.548,86
(+)	Entrate che prevedo di accertare per il restante periodo dell'esercizio 2020	0,00
(-)	Spese che prevedo di impegnare per il restante periodo dell'esercizio 2020	0,00
(-)	Riduzione dei residui attivi presunta per il restante periodo dell'esercizio 2020	0,00
(+)	Incremento dei residui attivi presunto per il restante periodo dell'esercizio 2020	0,00
(+)	Riduzione dei residui passivi presunta per il restante periodo dell'esercizio 2020	0,00
(-)	Fondo pluriennale vincolato finale presunto dell'esercizio 2020 (1)	10.544.449,84
(=)	A) Risultato di amministrazione presunto al 31/12/2020	7.550.099,02
2) Composizione del risultato di amministrazione presunto al 31/12/2020		
Parte accantonata (3)		
	Fondo crediti di dubbia esigibilità al 31/12 (4)	4.404.088,63
	Fondo anticipazioni liquidità (5)	0,00
	Fondo perdite società partecipate (5)	0,00
	Fondo contenzioso (5)	5.000,00
	Altri accantonamenti (5)	533,00
	B) Totale parte accantonata	4.409.621,63
Parte vincolata al 31/12/2020		
	Vincoli derivanti da leggi e dai principi contabili	1.544.756,66
	Vincoli derivanti da trasferimenti	1.265.167,06
	Vincoli derivanti dalla contrazione di mutui	0,00
	Vincoli formalmente attribuiti dall'ente	0,00
	Altri vincoli	0,00
	C) Totale parte vincolata	2.809.923,72
Parte destinata agli investimenti		
	D) Totale parte destinata agli investimenti	0,00
	E) Totale parte disponibile (E=A-B-C-D)	330.553,67
	F) di cui Disavanzo da debito autorizzato e non contratto (6)	0,00
Se E è negativo, tale importo è iscritto tra le spese del bilancio di previsione come disavanzo da ripianare (7)		

3) Utilizzo quote vincolate del risultato di amministrazione presunto al 31/12/2020:		
	Utilizzo vincoli derivanti da leggi e dai principi contabili	274.463,40
	Utilizzo vincoli derivanti da trasferimenti	754.457,48
	Utilizzo vincoli derivanti dalla contrazione di mutui	0,00
	Utilizzo vincoli formalmente attribuiti dall'ente	0,00
	Utilizzo altri vincoli	0,00
	Totale utilizzo avanzo di amministrazione presunto	1.028.920,88

BILANCIO DI PREVISIONE 2021-2023

Le previsioni di competenza per gli anni 2021, 2022 e 2023 confrontate con le previsioni definitive per l'anno 2020 sono così formulate:

1. Riepilogo generale entrate e spese per titoli

2. RIEPILOGO ENTRATE

RIEPILOGO GENERALE DELLE ENTRATE PER TITOLI

TITOLO	DENOMINAZIONE	RESIDUI PRESUNTI AL TERMINE DELL'ESERCIZIO 2020	TIPOLOGIA	PREVISIONI DEFINITIVE ANNO 2020	PREVISIONI ANNO 2021	PREVISIONI ANNO 2022	PREVISIONI ANNO 2023
	Fondo pluriennale vincolato per spese correnti ⁽¹⁾		previsione di competenza	561.735,99	836.585,12	0,00	0,00
	Fondo pluriennale vincolato per spese in conto capitale ⁽¹⁾		previsione di competenza	0,00	9.707.864,72	0,00	0,00
	Utilizzo di avanzo di Amministrazione		previsione di competenza	15.415.976,10	1.028.920,88	0,00	0,00
	- di cui avanzo utilizzato anticipatamente ⁽²⁾		previsione di competenza		0,00		
	- di cui Utilizzo Fondo anticipazioni di liquidità		previsione di competenza		0,00	0,00	0,00
	Fondo di Cassa all'1/1/2021		previsione di cassa	2.200.221,76	5.608.046,94		
TITOLO 1	Entrate correnti di natura tributaria, contributiva e perequativa	4.367.743,83	previsione di competenza previsione di cassa	11.884.749,95 9.789.369,56	12.244.150,20 14.835.171,85	12.244.150,20	12.244.150,20
TITOLO 2	Trasferimenti correnti	116.673,10	previsione di competenza previsione di cassa	5.052.362,53 5.052.362,53	3.919.463,62 4.036.136,72	1.319.837,13	1.319.837,13
TITOLO 3	Entrate extratributarie	2.203.574,61	previsione di competenza previsione di cassa	4.020.651,31 3.436.056,01	4.336.049,91 4.335.365,02	4.041.999,95	3.891.549,91
TITOLO 4	Entrate in conto capitale	9.368.430,80	previsione di competenza previsione di cassa	10.740.451,96 2.873.219,82	959.873,75 10.326.857,16	26.382.238,54	729.873,75
TITOLO 6	Accensione Prestiti	1.204.840,69	previsione di competenza previsione di cassa	0,00 0,00	0,00 1.204.840,69	0,00	0,00
TITOLO 7	Anticipazioni da istituto tesoriere/cassiere	0,00	previsione di competenza previsione di cassa	20.500.000,00 20.500.000,00	20.500.000,00 20.500.000,00	20.500.000,00	20.500.000,00
TITOLO 9	Entrate per conto terzi e partite di giro	2.900.161,14	previsione di competenza previsione di cassa	41.239.870,00 41.239.870,00	39.070.470,00 39.709.170,15	39.070.470,00	39.070.470,00
	TOTALE TITOLI	20.161.424,17	previsione di competenza previsione di cassa	93.438.085,75 82.890.877,92	81.030.007,48 94.947.541,59	103.558.695,82	77.755.880,99
	TOTALE GENERALE DELLE ENTRATE	20.161.424,17	previsione di competenza previsione di cassa	109.415.797,84 85.091.099,68	92.603.378,20 100.555.588,53	103.558.695,82	77.755.880,99

RIEPILOGO SPESE

RIEPILOGO GENERALE DELLE SPESE PER TITOLI

TITOLO	DENOMINAZIONE	RESIDUI PRESUNTI AL TERMINE DELL'ESERCIZIO 2020	TIPOLOGIA	PREVISIONE DEFINITIVE ANNO 2020	PREVISIONI ANNO 2021	PREVISIONI ANNO 2022	PREVISIONI ANNO 2023
	DISAVANZO DI AMMINISTRAZIONE			483.341,80	0,00	0,00	0,00
	DISAVANZO DERIVANTE DA DEBITO AUTORIZZATO E NON CONTRATTO			0,00	0,00	0,00	0,00
TITOLO 1	Spese correnti	3.529.012,64	previsione di competenza di cui già impegnato* di cui fondo pluriennale vincolato	19.994.416,57	20.558.948,08	16.022.789,13	15.822.757,18
			previsione di cassa	(836.585,12)	(887.188,31)	(0,00)	(0,00)
				15.185.132,86	21.522.267,60	(0,00)	(0,00)
TITOLO 2	Spese in conto capitale	381.838,99	previsione di competenza di cui già impegnato* di cui fondo pluriennale vincolato	10.588.817,96	10.562.349,21	26.152.238,54	499.873,75
			previsione di cassa	(9.707.864,72)	(9.707.864,72)	(0,00)	(0,00)
				1.457.953,24	10.846.297,17	(0,00)	(0,00)
TITOLO 3	Spese per incremento attività finanziarie	112.337,50	previsione di competenza di cui già impegnato* di cui fondo pluriennale vincolato	0,00	0,00	0,00	0,00
			previsione di cassa	(0,00)	(0,00)	(0,00)	(0,00)
				0,00	112.337,50	(0,00)	(0,00)
TITOLO 4	Rimborso Prestiti	1.554,56	previsione di competenza di cui già impegnato* di cui fondo pluriennale vincolato	1.843.736,34	1.911.610,91	1.813.198,15	1.862.780,06
			previsione di cassa	(0,00)	(0,00)	(0,00)	(0,00)
				1.843.736,34	1.913.165,47	(0,00)	(0,00)
TITOLO 5	Chiusura Anticipazioni ricevute da istituto tesoriere/ cassiere	0,00	previsione di competenza di cui già impegnato* di cui fondo pluriennale vincolato	20.500.000,00	20.500.000,00	20.500.000,00	20.500.000,00
			previsione di cassa	(0,00)	(0,00)	(0,00)	(0,00)
				20.500.000,00	20.500.000,00	(0,00)	(0,00)
TITOLO 7	Uscite per conto terzi e partite di giro	4.566.732,66	previsione di competenza di cui già impegnato* di cui fondo pluriennale vincolato	41.239.870,00	39.070.470,00	39.070.470,00	39.070.470,00
			previsione di cassa	(0,00)	(0,00)	(0,00)	(0,00)
				41.239.870,00	43.627.981,92	(0,00)	(0,00)
	TOTALE TITOLI	8.591.476,35	previsione di competenza di cui già impegnato* di cui fondo pluriennale vincolato	94.166.840,87	92.603.378,20	103.558.695,82	77.755.880,99
			previsione di cassa	(10.544.449,84)	(10.595.053,03)	(0,00)	(0,00)
				80.226.692,44	98.522.049,66	(0,00)	(0,00)

	8.591.476,35	previsione di competenza	94.650.182,67	92.603.378,20	103.558.695,82	77.755.880,99
TOTALE GENERALE DELLE SPESE		<i>di cui già impegnato*</i>		(10.595.053,03)	(0,00)	(0,00)
		<i>di cui fondo pluriennale vincolato</i>	(10.544.449,84)	(0,00)	(0,00)	(0,00)
		previsione di cassa	80.226.692,44	98.522.049,66		

Le previsioni di competenza rispettano il principio generale n.16 e rappresentano le entrate e le spese che si prevede saranno esigibili in ciascuno degli esercizi considerati anche se l'obbligazione giuridica è sorta in esercizi precedenti.

1.2 Fondo pluriennale vincolato (FPV)

Il Fondo pluriennale vincolato indica le spese che si prevede di impegnare nell'esercizio con imputazione agli esercizi successivi, o già impegnate negli esercizi precedenti con imputazione agli esercizi successivi, la cui copertura è costituita da entrate che si prevede di accertare nel corso dell'esercizio, o da entrate già accertate negli esercizi precedenti e iscritte nel fondo pluriennale previsto tra le entrate.

Il Fondo garantisce la copertura di spese imputate agli esercizi successivi a quello in corso, in cui il Fondo si è generato che nasce dall'esigenza di applicare il principio della competenza finanziaria di cui all'allegato 4/2 al d.lgs.118/2011 e rendere evidente la distanza temporale intercorrente tra l'acquisizione dei finanziamenti e l'effettivo impiego di tali risorse. Il fondo risulta movimentato solo nell'esercizio 2021.

COMPOSIZIONE PER MISSIONE E PROGRAMMI DEL FONDO PLURIENNALE VINCOLATO 2021

MISSIONI E PROGRAMMI	Fondo pluriennale vincolato al 31 dicembre dell'esercizio 2020	Spese impegnate negli esercizi precedenti con copertura costituita dal fondo pluriennale vincolato e imputate all'esercizio 2021	Quota del fondo pluriennale vincolato al 31 dicembre dell'esercizio 2020 , non destinata ad essere utilizzata nell'esercizio 2021 e rinviata all'esercizio 2022 e successivi	Spese che si prevede di impegnare nell'esercizio 2021 , con copertura costituita dal fondo pluriennale vincolato con imputazione negli esercizi				Fondo pluriennale vincolato al 31 dicembre dell'esercizio 2021
				2022	2023	Anni successivi	Imputazione non ancora definita	
	(a)	(b)	(c) = (a) - (b)	(d)	(e)	(f)	(g)	(h) = (c)+(d)+(e)+(f)+(g)
01 MISSIONE 1: Servizi istituzionali, generali e di gestione								
11 Altri servizi generali	328.477,86	328.477,86	0,00	0,00	0,00	0,00	0,00	0,00
TOTALE MISSIONE 1: Servizi istituzionali,	328.477,86	328.477,86	0,00	0,00	0,00	0,00	0,00	0,00
08 MISSIONE 8: Assetto del territorio ed edilizia abitativa								
01 Urbanistica e assetto del territorio	2.700.000,00	2.700.000,00	0,00	0,00	0,00	0,00	0,00	0,00
02 Edilizia residenziale pubblica e locale e piani di	6.620.662,25	6.620.662,25	0,00	0,00	0,00	0,00	0,00	0,00
TOTALE MISSIONE 8: Assetto del territorio ed	9.320.662,25	9.320.662,25	0,00	0,00	0,00	0,00	0,00	0,00
09 MISSIONE 9: Sviluppo sostenibile e tutela del								
03 Rifiuti	25.256,20	25.256,20	0,00	0,00	0,00	0,00	0,00	0,00
TOTALE MISSIONE 9: Sviluppo sostenibile e	25.256,20	25.256,20	0,00	0,00	0,00	0,00	0,00	0,00
10 MISSIONE 10: Trasporti e diritto alla								
02 Trasporto pubblico	239.202,47	239.202,47	0,00	0,00	0,00	0,00	0,00	0,00
TOTALE MISSIONE 10: Trasporti e diritto alla	239.202,47	239.202,47	0,00	0,00	0,00	0,00	0,00	0,00
12 MISSIONE 12: Diritti sociali, politiche sociali e famiglia								
04 Interventi per soggetti a rischio di esclusione sociale	482.851,06	482.851,06	0,00	0,00	0,00	0,00	0,00	0,00
05 Interventi per le famiglie	48.000,00	48.000,00	0,00	0,00	0,00	0,00	0,00	0,00
09 Servizio necroscopico e cimiteriale	100.000,00	100.000,00	0,00	0,00	0,00	0,00	0,00	0,00
TOTALE MISSIONE 12: Diritti sociali, politiche	630.851,06	630.851,06	0,00	0,00	0,00	0,00	0,00	0,00
TOTALE	10.544.449,84	10.544.449,84	0,00	0,00	0,00	0,00	0,00	0,00

1.3 Utilizzo del risultato di amministrazione presunto

L'avanzo vincolato applicato, di euro 1.028.920,88 - riguardante gli accertamenti di entrate di parte corrente per euro 912.360,14, e di parte capitale per euro 116.560,74 realizzate nel 2020 per le quali non erano previste le corrispondenti spese – l'Ente nel 2021.

2. Previsioni di cassa

RIEPILOGO GENERALE ENTRATE PER TITOLI		
		PREVISIONI ANNO 2021
	Fondo di Cassa all'1/1/esercizio di riferimento	5.608.046,94
1	<i>Entrate correnti di natura tributaria, contributiva e perequativa</i>	14.835.171,85
2	<i>Trasferimenti correnti</i>	4.036.136,72
3	<i>Entrate extratributarie</i>	4.335.365,02
4	<i>Entrate in conto capitale</i>	10.326.857,16
5	<i>Entrate da riduzione di attività finanziarie</i>	
6	<i>Accensione prestiti</i>	1.204.840,69
7	<i>Anticipazioni da istituto tesoriere/cassiere</i>	20.500.000,00
9	<i>Entrate per conto terzi e partite di giro</i>	39.709.170,15
TOTALE TITOLI		94.947.541,59
TOTALE GENERALE DELLE ENTRATE		100.555.588,53

RIEPILOGO GENERALE DELLE SPESE PER TITOLI		
		PREVISIONI ANNO 2021
1	<i>Spese correnti</i>	21.522.267,60
2	<i>Spese in conto capitale</i>	10.846.297,17
3	<i>Spese per incremento attività finanziarie</i>	112.337,50
4	<i>Rimborso di prestiti</i>	1.913.165,47
5	<i>Chiusura anticipazioni di istituto tesoriere/cassiere</i>	20.500.000,00
6	<i>Spese per conto terzi e partite di giro</i>	43.627.981,92
TOTALE TITOLI		98.522.049,66
	SALDO DI CASSA	2.033.538,87

Gli stanziamenti di cassa comprendono le previsioni di riscossioni e pagamenti in conto competenza e sono elaborate in considerazione dei presumibili ritardi nella riscossione e nei pagamenti delle obbligazioni già esigibili nonché delle minori riscossioni.

Il saldo di cassa non negativo assicura il rispetto del comma dell'art.162 del Tuel;

Il fondo iniziale di cassa comprende la cassa vincolata.

La differenza fra residui + previsione di competenza e previsione di cassa è dimostrata nel seguente prospetto:

TITOL O		RESIDUI	PREV. COMP.	TOTALE	PREV. CASSA
	Fondo di Cassa all'1/1/2021		€ 5.608.046,94	€ 5.608.046,94	€ 5.608.046,94
				€ -	
1	Entrate correnti di natura tributaria, contributiva e perequativa	€ 4.367.743,83	€ 12.244.150,20	€ 16.611.894,03	€ 14.835.171,85
2	Trasferimenti correnti	€ 116.673,10	€ 3.919.463,62	€ 4.036.136,72	€ 4.036.136,72
3	Entrate extratributarie	€ 2.203.574,61	€ 4.336.049,91	€ 6.539.624,52	€ 4.335.365,02
4	Entrate in conto capitale	€ 9.368.430,80	€ 959.873,75	€ 10.328.304,55	€ 10.326.857,16
5	Entrate da riduzione di attività finanziarie	€ -	€ -	€ -	
6	Accensione Prestiti	€ 1.204.840,69	€ -	€ 1.204.840,69	€ 1.204.840,69
7	Anticipazioni da istituto tesoriere/cassiere	€ -	€ 20.500.000,00	€ 20.500.000,00	€ 20.500.000,00
9	Entrate per conto terzi e partite di giro	€ 2.900.161,14	€ 39.070.470,00	€ 41.970.631,14	€ 39.709.170,15
	TOTALE GENERALE DELLE ENTRATE	€ 20.161.424,17	€ 86.638.054,42	€ 106.799.478,59	€ 100.555.588,53
1	Spese correnti	€ 3.529.012,64	€ 20.558.948,08	€ 24.087.960,72	€ 21.522.267,60
2	Spese in conto capitale	€ 381.838,99	€ 10.562.349,21	€ 10.944.188,20	€ 10.846.297,17
3	Spese per incremento attività finanziarie	€ 112.337,50	€ -	€ 112.337,50	€ 112.337,50
4	Rimborso Prestiti	€ 1.554,56	€ 1.911.610,91	€ 1.913.165,47	€ 1.913.165,47
5	Chiusura Anticipazioni ricevute da istituto tesoriere/cassiere	€ -	€ 20.500.000,00	€ 20.500.000,00	€ 20.500.000,00
7	Uscite per conto terzi e partite di giro	€ 4.566.732,66	€ 39.070.470,00	€ 43.637.202,66	€ 43.627.981,92

TOTALE GENERALE DELLE SPESE	€ 8.591.476,35	€ 92.603.378,20	€ 101.194.854,55	€ 98.522.049,66
SALDO DI CASSA	€ 11.569.947,82			€ 2.033.538,87

3. Verifica equilibrio corrente, in conto capitale e finale anno 2021-2023

Gli equilibri richiesti dal comma 6 dell'art.162 del Tuel sono così assicurati:

EQUILIBRI DI BILANCIO

EQUILIBRIO ECONOMICO - FINANZIARIO			COMPETENZA ANNO 2021	COMPETENZA ANNO 2022	COMPETENZA ANNO 2023
Fondo di cassa all'inizio dell'esercizio			5.608.046,94		
A) Fondo pluriennale vincolato di entrata per spese correnti	(+)		836.585,12	0,00	0,00
AA) Recupero disavanzo di amministrazione esercizio precedente	(-)		0,00	0,00	0,00
B) Entrate Titoli 1.00 - 2.00 - 3.00	(+)		20.499.663,73	17.605.987,28	17.455.537,24
<i>di cui per estinzione anticipata di prestiti</i>			0,00	0,00	0,00
C) Entrate Titolo 4.02.06 - Contributi agli investimenti direttamente destinati al rimborso dei prestiti da amministrazioni pubbliche	(+)		0,00	0,00	0,00
D) Spese Titolo 1.00 - Spese correnti	(-)		20.558.948,08	16.022.789,13	15.822.757,18
<i>di cui: - fondo pluriennale vincolato</i>			0,00	0,00	0,00
<i>- fondo crediti di dubbia esigibilità</i>			2.205.057,73	2.205.057,73	2.205.057,73
E) Spese Titolo 2.04 - Altri trasferimenti in conto capitale	(-)		0,00	0,00	0,00
F) Spese Titolo 4.00 - Quote di capitale amm.to dei mutui e prestiti obbligazionari	(-)		1.911.610,91	1.813.198,15	1.862.780,06
<i>di cui per estinzione anticipata di prestiti</i>			0,00	0,00	0,00
<i>di cui Fondo anticipazioni di liquidità</i>			0,00	0,00	0,00
G) Somma finale (G=A-AA+B+C-D-E-F)			-1.134.310,14	-230.000,00	-230.000,00
ALTRE POSTE DIFFERENZIALI, PER ECCEZIONI PREVISTE DA NORME DI LEGGE E DA PRINCIPI CONTABILI, CHE HANNO EFFETTO SULL'EQUILIBRIO EX ARTICOLO 162, COMMA 6, DEL TESTO UNICO DELLE LEGGI SULL'ORDINAMENTO DEGLI ENTI LOCALI					
H) Utilizzo risultato di amministrazione presunto per spese correnti e per rimborso dei prestiti (2)	(+)		912.360,14	0,00	0,00
<i>di cui per estinzione anticipata di prestiti</i>			0,00	0,00	0,00
I) Entrate di parte capitale destinate a spese correnti in base a specifiche disposizioni di legge o dei principi contabili	(+)		230.000,00	230.000,00	230.000,00
<i>di cui per estinzione anticipata di prestiti</i>			0,00	0,00	0,00

L) Entrate di parte corrente destinate a spese di investimento in base a specifiche disposizioni di legge o dei principi contabili	(-)		8.050,00	0,00	0,00
M) Entrate da accensione di prestiti destinate a estinzione anticipata dei prestiti	(+)		0,00	0,00	0,00
EQUILIBRIO DI PARTE CORRENTE (3) (O=G+H+I-L+M)			0,00	0,00	0,00
P) Utilizzo risultato di amministrazione presunto per spese di investimento (2)	(+)		116.560,74	0,00	0,00
Q) Fondo pluriennale vincolato di entrata per spese in conto capitale	(+)		9.707.864,72	0,00	0,00
R) Entrate Titoli 4.00-5.00-6.00	(+)		959.873,75	26.382.238,54	729.873,75
C) Entrate Titolo 4.02.06 - Contributi agli investimenti direttamente destinati al rimborso dei prestiti da amministrazioni pubbliche	(-)		0,00	0,00	0,00
I) Entrate di parte capitale destinate a spese correnti in base a specifiche disposizioni di legge o dei principi contabili	(-)		230.000,00	230.000,00	230.000,00
S1) Entrate Titolo 5.02 per Riscossione crediti di breve termine	(-)		0,00	0,00	0,00
S2) Entrate Titolo 5.03 per Riscossione crediti di medio-lungo termine	(-)		0,00	0,00	0,00
T) Entrate Titolo 5.04 relative a Altre entrate per riduzioni di attività finanziaria	(-)		0,00	0,00	0,00
L) Entrate di parte corrente destinate a spese di investimento in base a specifiche disposizioni di legge o dei principi contabili	(+)		8.050,00	0,00	0,00
M) Entrate da accensione di prestiti destinate a estinzione anticipata dei prestiti	(-)		0,00	0,00	0,00
U) Spese Titolo 2.00 - Spese in conto capitale	(-)		10.562.349,21	26.152.238,54	499.873,75
<i>di cui fondo pluriennale vincolato di spesa</i>			0,00	0,00	0,00
V) Spese Titolo 3.01 per Acquisizioni di attività finanziarie	(-)		0,00	0,00	0,00
E) Spese Titolo 2.04 - Altri trasferimenti in conto capitale	(+)		0,00	0,00	0,00
EQUILIBRIO DI PARTE CAPITALE (Z = P+Q+R-C-I-S1-S2-T+L-M-U-V+E)			0,00	0,00	0,00
S1) Entrate Titolo 5.02 per Riscossione crediti di breve termine	(+)		0,00	0,00	0,00
S2) Entrate Titolo 5.03 per Riscossione crediti di medio-lungo termine	(+)		0,00	0,00	0,00
T) Entrate Titolo 5.04 relative a Altre entrate per riduzioni di attività finanziaria	(+)		0,00	0,00	0,00
X1) Spese Titolo 3.02 per Concessione crediti di breve termine	(-)		0,00	0,00	0,00
X2) Spese Titolo 3.03 per Concessione crediti di medio-lungo termine	(-)		0,00	0,00	0,00
Y) Spese Titolo 3.04 per Altre spese per acquisizioni di attività finanziarie	(-)		0,00	0,00	0,00
EQUILIBRIO FINALE (W = O+Z+S1+S2+T-X1-X2-Y)			0,00	0,00	0,00
Saldo corrente ai fini della copertura degli investimenti pluriennali (4):					
Equilibrio di parte corrente (O)			0,00	0,00	0,00
Utilizzo risultato di amministrazione per il finanziamento di spese correnti e del rimborso prestiti (H) al netto del fondo anticipazione di liquidità	(-)		912.360,14	0,00	0,00

Equilibrio di parte corrente ai fini della copertura degli investimenti pluriennali

-912.360,14

0,00

0,00

C) Si tratta delle entrate in conto capitale relative ai soli contributi agli investimenti destinati al rimborso prestiti corrispondenti alla voce del piano dei conti finanziario con codifica E.4.02.06.00.000.

E) Si tratta delle spese del titolo 2 per trasferimenti in conto capitale corrispondenti alla voce del piano dei conti finanziario con codifica U.2.04.00.00.000.

S1) Si tratta delle entrate del titolo 5 limitatamente alle riscossione crediti di breve termine corrispondenti alla voce del piano dei conti finanziario con codifica E.5.02.00.00.000.

S2) Si tratta delle entrate del titolo 5 limitatamente alle riscossione crediti di medio-lungo termine corrispondenti alla voce del piano dei conti finanziario con codifica E.5.03.00.00.000.

T) Si tratta delle entrate del titolo 5 limitatamente alle altre entrate per riduzione di attività finanziarie corrispondenti alla voce del piano dei conti finanziario con codifica E.5.04.00.00.000.

X1) Si tratta delle spese del titolo 3 limitatamente alle concessione crediti di breve termine corrispondenti alla voce del piano dei conti finanziario con codifica U.3.02.00.00.000.

X2) Si tratta delle spese del titolo 3 limitatamente alle concessione crediti di medio-lungo termine corrispondenti alla voce del piano dei conti finanziario con codifica U.3.03.00.00.000.

Y) Si tratta delle spese del titolo 3 limitatamente alle altre spese per incremento di attività finanziarie corrispondenti alla voce del piano dei conti finanziario con codifica U.3.04.00.00.000.

(2) In sede di approvazione del bilancio di previsione è consentito l'utilizzo della sola quota vincolata del risultato di amministrazione presunto. Nel corso dell'esercizio è consentito l'utilizzo anche della quota accantonata se il bilancio è deliberato a seguito dell'approvazione del prospetto

concernente il risultato di amministrazione presunto dell'anno precedente aggiornato sulla base di un pre-consuntivo dell'esercizio precedente. E' consentito l'utilizzo anche della quota destinata agli investimenti e della quota libera del risultato di amministrazione dell'anno precedente se

il bilancio (o la variazione di bilancio) è deliberato a seguito dell'approvazione del rendiconto dell'anno precedente.

(3) La somma algebrica finale non può essere inferiore a zero per il rispetto della disposizione di cui all'articolo 162 del testo unico delle leggi sull'ordinamento degli enti locali.

(4) Con riferimento a ciascun esercizio, il saldo positivo dell'equilibrio di parte corrente in termini di competenza finanziaria può costituire copertura agli investimenti imputati agli esercizi successivi per un importo non superiore al minore valore tra la media dei saldi di parte corrente in

termini di competenza e la media dei saldi di parte corrente in termini di cassa registrati negli ultimi tre esercizi rendicontati, se sempre positivi, determinati al netto dell'utilizzo dell'avanzo di amministrazione, del fondo di cassa, e delle entrate non ricorrenti che non hanno dato

copertura a impegni, o pagamenti.

4. Entrate e spese di carattere non ripetitivo

L'articolo 25, comma 1, lettera b) della legge 31/12/2009, n.196 distingue le entrate ricorrenti da quelle non ricorrenti, a seconda che si riferiscano a proventi la cui acquisizione sia prevista a regime ovvero limitata a uno o più esercizi. Solo alcune entrate previste nel bilancio di previsione 2021-2023 sono caratterizzate dalla non ripetitività e quindi rientrano nella casistica di entrate non ricorrenti.

Oggetto	Anno 2021		Anno 2022		Anno 2023	
	Entrate	Spese	Entrate	Spese	Entrate	Spese
	Risorsa e Importo in €	Intervento e Importo in €	Risorsa e Importo in €	Intervento e Importo in €	Risorsa e Importo in €	Intervento e Importo in €
Polizia Municipale Violazione di regolamenti comunali	Cap. 424	Cap. 490	Cap. 424	Cap. 490	Cap. 424	Cap. 490
	70.000,00	35.000,00	80.000,00	40.000,00	80.000,00	40.000,00
		Cap. 492/1				
		8.050,00				
Proventi Concessioni edilizie	Cap. 878/1	Cap. 3474/3	Cap. 878/1	Cap. 3474/3	Cap. 878/1	Cap. 3474/3
	450.000,00	80.000,00	450.000,00	80.000,00	450.000,00	80.000,00
	Cap. 3161	Cap. 2309	Cap. 3161	Cap. 2309	Cap. 3161	Cap. 2309
	70.000	80.000,00	70.000	80.000,00	70.000	80.000,00
		Cap. 208/1		Cap. 208/1		Cap. 208/1
		80.000,00		80.000,00		80.000,00
		Cap. 1928		Cap. 1928		Cap. 1928
		60.000,00		60.000,00		60.000,00
		Cap. 3247		Cap. 3247		Cap. 3247
		50.000,00		50.000,00		50.000,00
		Cap. 1578		Cap. 1578		Cap. 1578
		30.000,00		30.000,00		30.000,00
		Cap. 3004		Cap. 3004		Cap. 3004
		10.000,00		10.000,00		10.000,00
		Cap. 1570		Cap. 1570		Cap. 1570
		80.000,00		80.000,00		80.000,00
		Cap. 2108		Cap. 2108		Cap. 2108
	50.000,00		50.000,00		50.000,00	

5. Finanziamento della spesa del titolo II

Il titolo II della spesa, al netto del fondo pluriennale vincolato, è finanziato con la seguente previsione di risorse distinta in mezzi propri e mezzi di terzi:

Mezzi propri		
- contributo permesso di costruire	220.000,00	
- contributo permesso di costruire destinato a spesa corrente	-	
- alienazione di beni	-	
- Violazione codice della Strada	8.050,00	
Totale mezzi propri		228.050,00
Mezzi di terzi		
- mutui		
- prestiti obbligazionari		
- aperture di credito		
- contributi da amministrazioni pubbliche	509.873,75	
- contributi da imprese	-	
- contributi da famiglie		
Totale mezzi di terzi		509.873,75

Come indicato dal principio contabile applicato 4/2

- a) La copertura degli investimenti imputati all'esercizio in corso di gestione, può essere costituita da:
 - l'accertamento di un'entrata imputata al titolo 4, 5 o 6 delle entrate, a seguito di un'obbligazione giuridica perfezionata o, fino all'esercizio 2015, l'autorizzazione all'indebitamento con legge regionale;
 - il saldo corrente dell'esercizio cui è imputata la spesa, risultante dal prospetto degli equilibri allegato al bilancio di previsione.
- b) la copertura finanziaria delle spese di investimento imputate agli esercizi successivi a quello in corso di gestione può essere costituita da una delle seguenti modalità alternative:
 - l'accertamento di un'entrata imputata al titolo 4, 5 o 6 delle entrate, a seguito di un'obbligazione giuridica perfezionata;
 - da una quota del margine corrente di competenza finanziaria dell'equilibrio di parte corrente rappresentato nel prospetto degli equilibri allegato al bilancio di previsione, di importo non superiore ai limiti previsti dal principio contabile generale della contabilità finanziaria. Tale limite identifica la quota della previsione del margine corrente di competenza che può considerarsi consolidata, e costituire copertura agli investimenti imputati agli esercizi futuri compresi nel bilancio di previsione.
 - la quota del margine corrente costituita da 50 % delle previsioni riguardanti l'incremento di gettito derivante dall'applicazione di nuove o maggiori aliquote fiscali e derivanti dalla maggiorazione di oneri concessori e sanzioni, formalmente deliberate, stanziare nel bilancio di previsione e non accertate negli ultimi tre esercizi rendicontati, al netto dell'eventuale relativo FCDE. Trattandosi di previsioni di nuove e maggiore entrate, tali risorse non sono comprese nella quota consolidata del margine corrente di cui al precedente punto;
 - la quota del margine corrente costituita da riduzioni permanenti della spesa corrente, realizzate nell'esercizio in corso e risultanti da un titolo giuridico perfezionato, non compresa nella quota del margine corrente consolidata.

6. Verifica della coerenza interna

Le previsioni per gli anni 2021-2023 sono coerenti con gli strumenti di programmazione di mandato, con il documento unico di programmazione e con gli atti di programmazione di settore (piano triennale dei lavori pubblici, programmazione fabbisogno del personale, piano alienazioni e valorizzazione patrimonio immobiliare ecc.).

6.1. Verifica contenuto informativo ed illustrativo del documento unico di programmazione DUP

Il Documento Unico di Programmazione (DUP), è stato predisposto dalla Giunta secondo lo schema dettato dal Principio contabile applicato alla programmazione (Allegato n. 4/1 al d.lgs. 118/2011).

6.2. Verifica adozione strumenti obbligatori di programmazione di settore e loro coerenza con le previsioni

6.2.1. Programma triennale lavori pubblici

Il programma triennale ed elenco annuale dei lavori pubblici di cui all'art. 128 del D.Lgs. 163/2006, è stato adottato dall'organo esecutivo con atto n. 60 del 29/04/2021

6.2.2. Programmazione del fabbisogno del personale

La programmazione del fabbisogno di personale prevista dall'art.39, comma 1 della Legge 449/1997 e dall'art.6 del D.Lgs. 165/2001 è stato adottato dall'organo esecutivo con atto n. 56 del 22/04/2021.

Il DUP è coerente con il presente atto di programmazione di settore.

L'atto oltre ad assicurare le esigenze di funzionalità e d'ottimizzazione delle risorse per il miglior funzionamento dei servizi, prevede una riduzione della spesa attraverso il contenimento della dinamica retributiva ed occupazionale.

Il fabbisogno di personale nel triennio 2021-2023, tiene conto dei vincoli disposti per le assunzioni e per la spesa di personale;

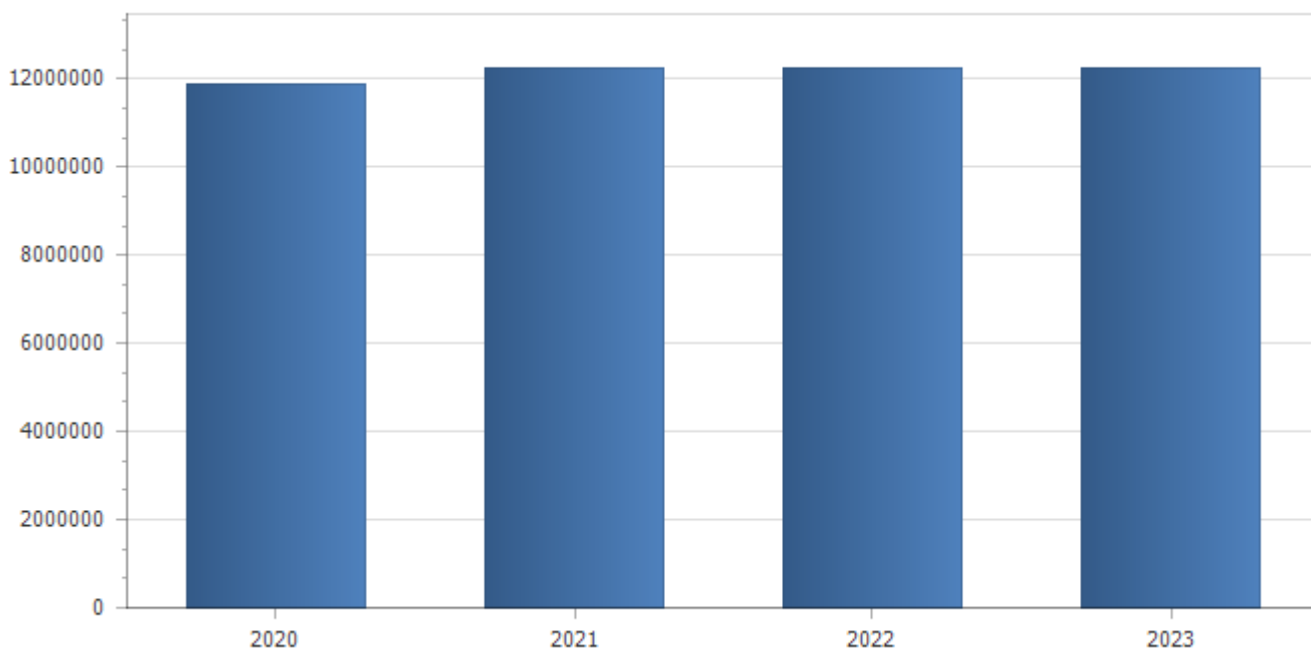
La previsione annuale e pluriennale è coerente con le esigenze finanziarie espresse nell'atto di programmazione del fabbisogno.

VERIFICA ATTENDIBILITÀ E CONGRUITÀ DELLE PREVISIONI ANNO 2021-2023

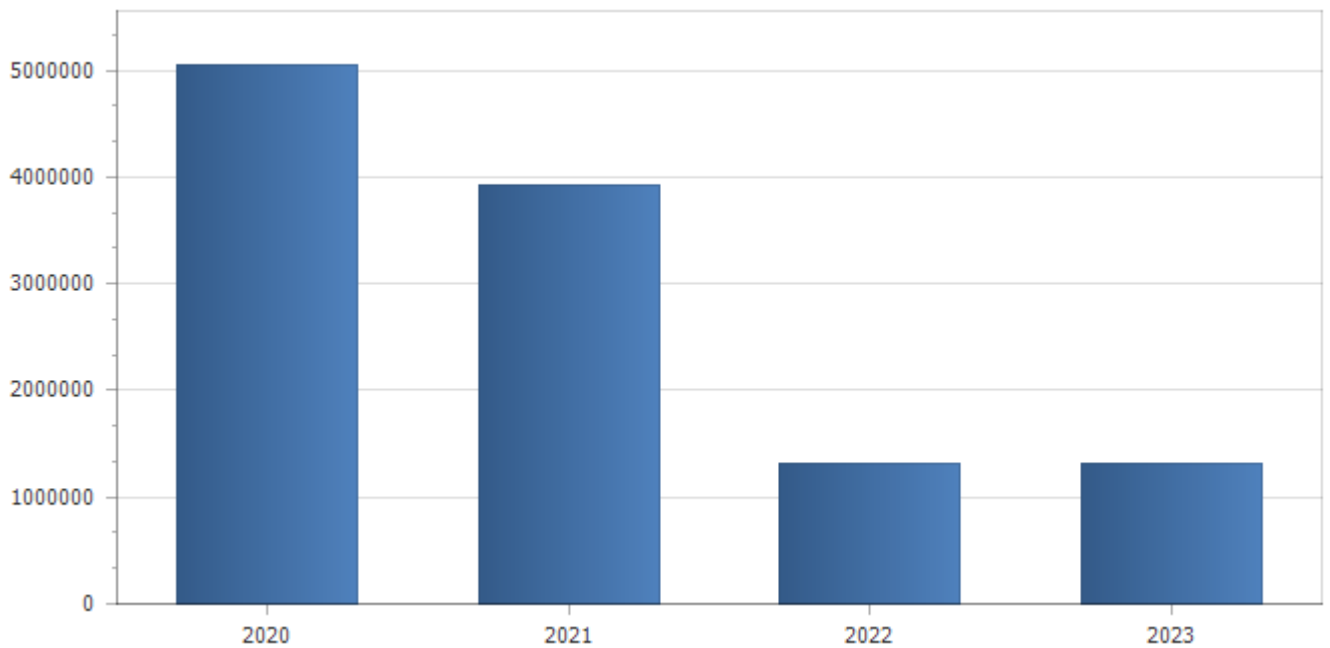
A) ENTRATE CORRENTI

Ai fini della verifica dell'attendibilità delle entrate e congruità delle spese previste per gli esercizi 2021-2023, alla luce della manovra disposta dall'ente, sono state analizzate in particolare le voci di bilancio appresso riportate.

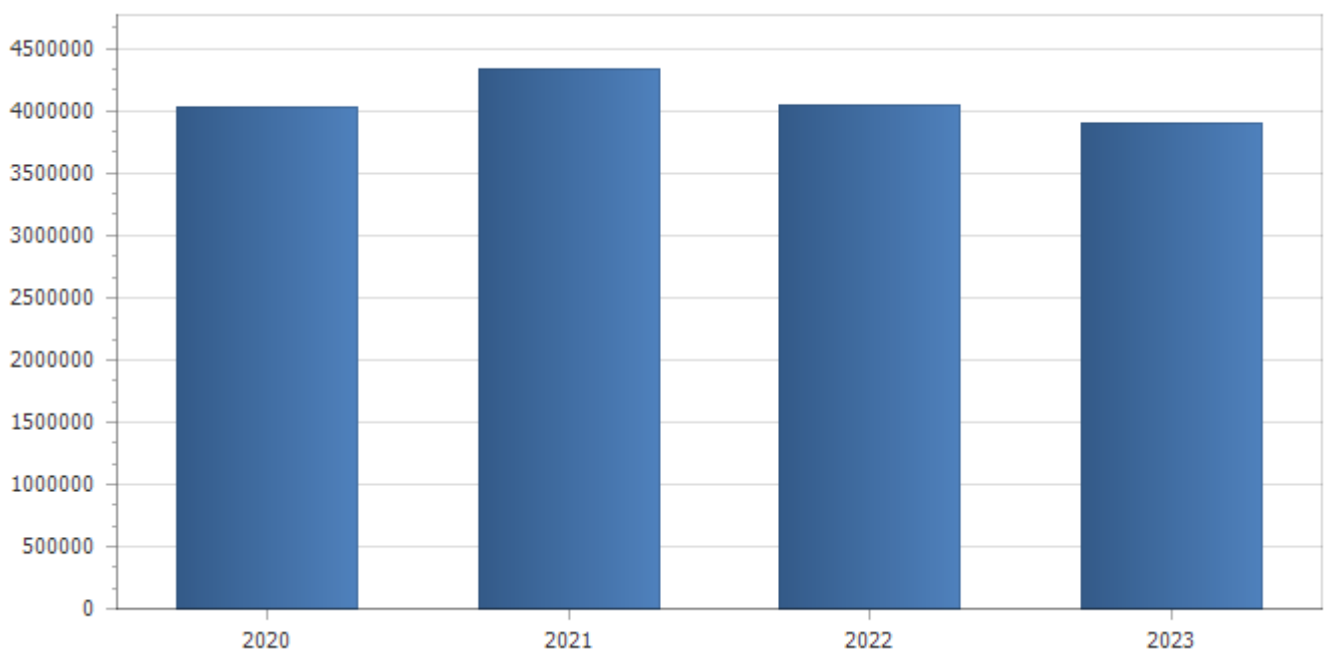
Entrate correnti di natura tributaria, contributiva e perequativa					
Tipologia	Previsioni definitive 2020	Previsioni 2021	Variazione %	Previsioni 2022	Previsioni 2023
1.1 Imposte, tasse e proventi assimilati	8.027.051,46	8.264.987,59	2,96	8.264.987,59	8.264.987,59
3.1 Fondi perequativi da Amministrazioni Centrali	3.857.698,49	3.979.162,61	3,15	3.979.162,61	3.979.162,61
Totale	11.884.749,95	12.244.150,20	3,02	12.244.150,20	12.244.150,20



Trasferimenti correnti					
Tipologia	Previsioni definitive 2020	Previsioni 2021	Variazione %	Previsioni 2022	Previsioni 2023
1.1 Trasferimenti correnti da Amministrazioni pubbliche	4.985.713,73	3.831.463,62	-23,15	1.231.837,13	1.231.837,13
1.2 Trasferimenti correnti da Famiglie	10.000,00	0,00	-100,00	0,00	0,00
1.3 Trasferimenti correnti da Imprese	56.648,80	88.000,00	55,34	88.000,00	88.000,00
Totale	5.052.362,53	3.919.463,62	-22,42	1.319.837,13	1.319.837,13



Entrate extratributarie					
Tipologia	Previsioni definitive 2020	Previsioni 2021	Variazione %	Previsioni 2022	Previsioni 2023
1 Entrate dalla vendita e dall'erogazione di servizi	2.715.595,30	2.547.164,20	-6,20	2.492.164,20	2.342.164,20
2 Entrate da famiglie derivanti dall'attività di controllo e repressione delle irregolarità e degli illeciti	100.000,00	70.000,00	-30,00	80.000,00	80.000,00
4 Entrate derivanti dalla distribuzione di utili e avanzi	621.056,01	549.004,96	-11,60	549.004,96	549.004,96
5 Rimborsi in entrata	584.000,00	1.169.880,75	100,32	920.830,79	920.380,75
Totale	4.020.651,31	4.336.049,91	7,84	4.041.999,95	3.891.549,91



Imposta municipale propria

Il gettito, determinato sulla base:

- dell'art. 1, comma 380 della Legge 24/12/2012 n. 228;
- delle aliquote per l'anno 2021 non è in variazione rispetto all'aliquota applicata nell'esercizio 2020

è stato previsto in euro 3.000.000,00.

Addizionale comunale Irpef

L'ente ha disposto l'aliquota massima dell'addizionale comunale Irpef da applicare per l'anno 2021, con una previsione di gettito pari a euro 1.486.009,24.

TARI

L'ente ha previsto nel bilancio 2021, la somma di euro 3.624.124,58, per la tassa sui rifiuti istituita con i commi da 641 a 668 dell'art.1 della legge 147/2013.

La tariffa è determinata sulla base della copertura integrale dei costi di investimento e di esercizio del servizio rifiuti compresi quelli relativi alla realizzazione ed esercizio della discarica ad esclusione dei costi relativi ai rifiuti speciali al cui smaltimento provvedono a proprie spese i relativi produttori comprovandone il trattamento.

Risorse relative al recupero dell'evasione tributaria

Le entrate relative all'attività di controllo delle dichiarazioni subiscono le seguenti variazioni:

Tributo	Previsione 2018	Previsione 2019	Previsione 2020	Previsione 2021	Previsione 2022	Previsione 2023
ICI						
IMU						
Addizionale Irpef						
TARI						
TOSAP						
Imposta Pubblicità						
Altre						
Totale	-	-	-	-	-	-

L'Ente, ha trasferito la gestione dei residui attivi e passivi all'Organo Straordinario di Liquidazione, demandando anche la competenza gestionale, pertanto è impossibilitato ad iscriverne poste per il recupero tributario fino ai residui sorti al 31/12/2019, mentre prudenzialmente, ha preferito non iscriverne nel bilancio di previsione entrate da recupero evasione per i residui sorti dall'esercizio 2020. Gli stanziamenti verranno effettuati al momento dell'emissione dei relativi avvisi.

Trasferimenti correnti dallo Stato

Il gettito dei trasferimenti erariali è stato previsto sulla base della comunicazione del Ministero dell'Interno ([o di altre fonti](#)).

Contributi per funzioni delegate dalla regione

I contributi per funzioni delegati dalla Regione sono previsti in euro 3.056.357,77 e sono specificatamente destinati per uguale importo nella spesa, come risulta dalla tabella prevista dal d.gs. 118/2011 riportante il quadro analitico delle spese per funzioni delegate dalla regione predisposta secondo le norme regionali ai sensi dell'articolo 165, comma 9, del TUEL.

Proventi dei servizi pubblici

Il dettaglio delle previsioni di proventi e costi dei servizi dell'ente dei servizi a domanda individuale è il seguente:

SERVIZIO	DESCRIZIONE SERVIZIO	ENTRATE PREVISTE 2021	USCITE PREVISTE 2021	% copertura
1	Centri Sportivi ed Altre Manifestazioni Sportive	15.000,00	69.000,00	22%
4	Mense e Refezioni Scolastiche	100.000,00	181.646,00	55%
5	Asili Nido Comunali - Rette di Frequenza	40.000,00	60.883,00	66%
10	Trasporto Alunni	25.000,00	111.292,00	22%
11	Teatro Protoconvento	10.000,00	80.000,00	13%
14	Cimitero	100.000,00	136.325,00	73%
15	Sportello Unico e Attività Produttive	10.000,00	16.500,00	61%
16	Assistenza Domiciliare	45.021,35	45.021,35	100%
	TOTALI	345.021,35	700.667,35	49,24%

Sanzioni amministrative da codice della strada

I proventi da sanzioni amministrative sono previsti per il 2021 in euro 80.000,00.

L'entrata presenta il seguente andamento:

Anno di Accertam.	importo
Accertamento 2015	85.197
Stanziam. Def. 2016	139.695
Previsione 2017	113.550
Previsione 2018	110.270
Previsione 2019	34.498
Previsione 2020	100.000
Previsione 2021	70.000
Previsione 2022	80.000
Previsione 2022	80.000

Contributi per permesso di costruire

La previsione del contributo per permesso di costruire e la sua percentuale di destinazione alla spesa corrente confrontata con gli accertamenti degli ultimi anni è la seguente:

Anno	importo	% x spesa corr.
2014	276.040,52	
2015	397.126,53	
2016	343.939,64	
2017	320.000,00	
2018	400.000,00	63,75%
2019	300.000,00	58,33%
2020	300.000,00	52,85%
2021	520.000,00	57,69%
2022	520.000,00	57,69%
2023	520.000,00	57,69%

B) SPESE PER TITOLI E MACROAGGREGATI

Le previsioni degli esercizi 2021-2023 per macroaggregati di spesa è la seguente:

SPESE PER TITOLI E MACROAGGREGATI

TITOLI E MACROAGGREGATI DI SPESA							
	TITOLO 1: Spese correnti						
101	Redditi da lavoro dipendente	3.428.381,27	0,00	3.001.341,74	0,00	3.001.341,74	0,00
102	Imposte e tasse a carico dell'ente	242.347,16	0,00	239.121,00	0,00	352.621,00	0,00
103	Acquisto di beni e servizi	10.434.248,95	0,00	8.749.693,26	0,00	8.497.237,21	0,00
104	Trasferimenti correnti	2.841.353,69	0,00	756.213,50	0,00	758.713,50	0,00
107	Interessi passivi	692.512,10	0,00	627.374,00	0,00	563.598,10	0,00
109	Rimborsi e poste correttive delle entrate	102.864,79	0,00	102.864,79	0,00	102.864,79	0,00
110	Altre spese correnti	2.817.240,12	0,00	2.546.180,84	0,00	2.546.380,84	0,00
100	Totale TITOLO 1	20.558.948,08	0,00	16.022.789,13	0,00	15.822.757,18	0,00
	TITOLO 2: Spese in conto capitale						
202	Investimenti fissi lordi e acquisto di terreni	9.965.272,99	0,00	5.608.938,54	0,00	369.873,75	0,00
203	Contributi agli investimenti	597.076,22	0,00	20.543.300,00	0,00	130.000,00	0,00
204	Altri trasferimenti in conto capitale	0,00	0,00	0,00	0,00	0,00	0,00
205	Altre spese in conto capitale	0,00	0,00	0,00	0,00	0,00	0,00
200	Totale TITOLO 2	10.562.349,21	0,00	26.152.238,54	0,00	499.873,75	0,00
	TITOLO 3: Spese per incremento attivita' finanziarie						
301	Acquisizioni di attività finanziarie	0,00	0,00	0,00	0,00	0,00	0,00
300	Totale TITOLO 3	0,00	0,00	0,00	0,00	0,00	0,00
	TITOLO 4: Rimborso Prestiti						
401	Rimborso di titoli obbligazionari	1.036.919,10	0,00	937.464,70	0,00	968.208,40	0,00
403	Rimborso mutui e altri finanziamenti a medio lungo termine	874.691,81	0,00	875.733,45	0,00	894.571,66	0,00
400	Totale TITOLO 4	1.911.610,91	0,00	1.813.198,15	0,00	1.862.780,06	0,00

	TITOLO 5: Chiusura Anticipazioni ricevute da istituto tesoriere/cassiere						
501	Chiusura Anticipazioni ricevute da istituto tesoriere/cassiere	20.500.000,00	0,00	20.500.000,00	0,00	20.500.000,00	0,00
500	Totale TITOLO 5	20.500.000,00	0,00	20.500.000,00	0,00	20.500.000,00	0,00
	TITOLO 7: Uscite per conto terzi e partite di giro						
701	Uscite per partite di giro	6.500.470,00	0,00	6.500.470,00	0,00	6.500.470,00	0,00
702	Uscite per conto terzi	32.570.000,00	0,00	32.570.000,00	0,00	32.570.000,00	0,00
700	Totale TITOLO 7	39.070.470,00	0,00	39.070.470,00	0,00	39.070.470,00	0,00
	TOTALE	92.603.378,20	0,00	103.558.695,82	0,00	77.755.880,99	0,00

Spese di personale

La spesa per redditi di lavoro dipendente prevista per gli esercizi 2021-2023, tiene conto della programmazione del fabbisogno, del piano delle assunzioni e:

- ❑ dei vincoli disposti dall'art. 3, comma 5 e 5 quater del D.L. 90/2014 sulle assunzioni di personale a tempo indeterminato;
- ❑ dei vincoli disposti dall'art. 9, comma 28 del D.L. 78/2010 sulla spesa per personale a tempo determinato, con convenzioni o con contratti di collaborazione coordinata e continuativa; che obbligano a non superare la spesa dell'anno 2009 di euro 11.260,96;
- ❑ dell'obbligo di riduzione della spesa di personale disposto dall'art. 1 comma 557 della Legge 296/2006 rispetto a valore medio del triennio 2011/2013 che risulta di euro 5.556.296;

Tali spese sono così distinte ed hanno la seguente incidenza:

	Media 2011/2013 (2008 per enti non soggetti al patto)	Previsione 2021	Previsione 2022	Previsione 2023
Spese macroaggregato 101	5.224.892	3.428.381,27	3.001.341,74	3.001.341,74
Spese macroaggregato 103	8.653	40.000,00	40.000,00	40.000,00
Irap macroaggregato 102	454.454	242.347,16	239.121,00	352.621,00
Altre spese: reiscrizioni imputate all'esercizio successivo				
Altre spese: da specificare.....				
Altre spese: da specificare.....				
Altre spese: da specificare.....				
Totale spese di personale (A)	5.687.999	3.710.728	3.280.463	3.393.963
(-) Componenti escluse (B)	131.703			
(=) Componenti assoggettate al limite di spesa A-B	5.556.296	3.710.728	3.280.463	3.393.963
(ex art. 1, comma 557, legge n. 296/ 2006 o comma 562				

la previsione per gli anni 2020/2022 è inferiore alla spesa media del triennio 2011/2013 che era pari a euro 5.556.296.

Spese per incarichi di collaborazione autonoma (art.46 D.L. 25 giugno 2008, n. 112 – conv. nella Legge 133/2008)

Il limite massimo previsto in bilancio per incarichi di collaborazione autonoma è previsto per gli anni 2021-2023 in euro ZERO. I contratti di collaborazione potranno essere stipulati con riferimento alle attività istituzionali stabilite dalla Legge e con riferimento al programma sottoposto all'approvazione del Consiglio.

L'ente ha provveduto all'aggiornamento del regolamento per gli incarichi di collaborazione autonoma sulla base delle disposizioni introdotte dall'art. 46 della Legge 133/2008 ed a trasmetterlo entro 30 giorni alla Sezione regionale di controllo della Corte dei Conti.

L'ente pubblica regolarmente nel sito istituzionale i provvedimenti di incarico con l'indicazione dei soggetti percettori, della ragione dell'incarico e del compenso.

Spese per acquisto beni e servizi

La previsione di spesa tiene conto dei vincoli posti dal saldo di finanza pubblica, dal piano triennale di contenimento delle spese di cui all'art. 2, commi da 594 a 599 della Legge 244/2007, delle riduzioni di spesa disposte dall'art. 6 del D.L. 78/2010 e di quelle dell'art. 1, commi 146 e 147 della Legge 24/12/2012 n. 228.

In particolare le previsioni per gli anni 2021-2023 rispettano i seguenti limiti:

Tipologia spesa	Rendiconto 2009	Riduzione disposta	Limite di spesa	Previsione 2021	Previsione 2022	Previsione 2023
Studi e consulenze	70.381,00	84,00%	11.260,96	2.900,00	2.900,00	2.900,00
Relazioni pubbliche, convegni, mostre, pubblicità e rappresentanza	17.005,00	80,00%	3.401,00	2.000,00	2.000,00	2.000,00
Sponsorizzazioni		100,00%				
Missioni	7.966,00	50,00%	3.983,00	1.600,00	1.600,00	1.600,00
Formazione	13.807,00	50,00%	6.903,50	3.616,00	3.616,00	3.616,00
totale	109.159,00		25.548,46	10.116,00	10.116,00	10.116,00

La Corte costituzionale con sentenza 139/2012 e la Sezione Autonomie della Corte dei Conti con delibera 26 del 20/12/2013, hanno stabilito che deve essere rispettato il limite complessivo ed è consentito che lo stanziamento in bilancio fra le diverse tipologie avvenga in base alle necessità derivanti dalle attività istituzionali dell'ente.

Fondo crediti di dubbia esigibilità

Il principio applicato 4/2, punto 3.3 prevede che le entrate di dubbia e difficile esazione siano accertate per l'intero importo del credito anche, per le quali non è certa la riscossione integrale, quali le sanzioni amministrative al codice della strada, le rette per servizi pubblici a domanda, i proventi derivanti dalla lotta all'evasione, ecc..

Per i crediti di dubbia e difficile esazione accertati nell'esercizio è effettuato un accantonamento al fondo crediti di dubbia esigibilità, vincolando una quota dell'avanzo di amministrazione. A tal fine è stanziata nel bilancio di previsione una apposita posta contabile, denominata "Accantonamento al fondo crediti di dubbia esigibilità" il cui ammontare è determinato in considerazione della dimensione degli stanziamenti relativi ai crediti che si prevede si formeranno nell'esercizio, della loro natura e dell'andamento del fenomeno negli ultimi cinque esercizi precedenti (la media del rapporto tra incassi e accertamenti per ciascuna tipologia di entrata).

La dimostrazione della quota accantonata a FCDE nel bilancio 2021-2023 è evidenziata nei prospetti che seguono per singola tipologia di entrata. Il FCDE è determinato applicando all'importo complessivo degli stanziamenti di ciascuna delle entrate una percentuale pari al complemento a 100 delle medie calcolate come di seguito specificato.

I calcoli sono stati effettuati applicando al rapporto tra gli incassi in c/competenza e gli accertamenti degli ultimi 5 esercizi, il metodo ordinario applicando la media semplice:

- a) media semplice (sia la media fra totale incassato e totale accertato, sia la media dei rapporti annui);

(Non sono oggetto di svalutazione i crediti da altre amministrazioni pubbliche, i crediti assistiti da fidejussione e le entrate tributarie che, sulla base dei principi contabili sono accertate per cassa

Per le entrate da tributi in autoliquidazione in ossequio al principio 3.7.5, stante le modalità di accertamento non è stato previsto il FCDE

Non sono altresì oggetto di svalutazione le entrate di dubbia e difficile esazione riguardanti entrate riscosse da un ente per conto di un altro ente e destinate ad essere versate all'ente beneficiario finale. Il fondo crediti di dubbia esigibilità è accantonato dall'ente beneficiario finale).

Il fondo crediti di dubbia esigibilità, pur confluendo in un unico piano finanziario incluso nella missione 20 programma 2, deve essere articolato distintamente in considerazione della differente natura dei crediti).

L'accantonamento al fondo crediti di dubbia esigibilità non è oggetto di impegno e genera un'economia di bilancio che confluisce nel risultato di amministrazione come quota accantonata.

Il fondo crediti di dubbia esigibilità per gli anni 2021-2023 risulta come dai seguenti prospetti:

COMPOSIZIONE DELL'ACCANTONAMENTO AL FONDO CREDITI DI DUBBIA ESIGIBILITA' ESERCIZIO FINANZIARIO 2021

TIPOLOGIA	DENOMINAZIONE	STANZIAMENTI DI BILANCIO (a)	ACCANTONAMENTO OBBLIGATORIO AL FONDO (b)	ACCANTONAMENTO EFFETTIVO DI BILANCIO (c)	% di stanziamento accantonato al fondo nel rispetto del principio contabile applicato 3.3 (d) = (c/a)
	ENTRATE CORRENTI DI NATURA TRIBUTARIA, CONTRIBUTIVA E PEREQUATIVA				
1010100	Tipologia 101: Imposte, tasse e proventi assimilati di cui accertati per cassa sulla base del principio contabile 3.7	8.264.987,59 0,00	1.173.904,90	1.173.904,90	14,20
	Tipologia 101: Imposte, tasse e proventi assimilati non accertati per cassa	8.264.987,59	1.173.904,90	1.173.904,90	14,20
1010400	Tipologia 104: Compartecipazioni di tributi	0,00	0,00	0,00	0,00
1030100	Tipologia 301: Fondi perequativi da Amministrazioni Centrali	3.979.162,61	0,00	0,00	0,00
1030200	Tipologia 302: Fondi perequativi dalla Regione o Provincia autonoma	0,00	0,00	0,00	0,00
	TOTALE TITOLO 1	12.244.150,20	1.173.904,90	1.173.904,90	9,59
	TRASFERIMENTI CORRENTI				
2010100	Tipologia 101: Trasferimenti correnti da Amministrazioni pubbliche	3.831.463,62	0,00	0,00	0,00
2010200	Tipologia 102: Trasferimenti correnti da Famiglie	0,00	0,00	0,00	0,00
2010300	Tipologia 103: Trasferimenti correnti da Imprese	88.000,00	0,00	0,00	0,00
2010400	Tipologia 104: Trasferimenti correnti da Istituzioni Sociali Private	0,00	0,00	0,00	0,00
2010500	Tipologia 105: Trasferimenti correnti dall'Unione Europea e dal Resto del Mondo	0,00			
	Trasferimenti correnti dall'Unione Europea	0,00			
	Trasferimenti correnti dal Resto del Mondo	0,00			
	TOTALE TITOLO 2	3.919.463,62	0,00	0,00	0,00
	ENTRATE EXTRATRIBUTARIE				
3010000	Tipologia 100: Vendita di beni e servizi e proventi derivanti dalla gestione dei beni	2.547.164,20	815.152,83	815.152,83	32,00
3020000	Tipologia 200: Proventi derivanti dall'attività di controllo e repressione delle irregolarità e degli illeciti	70.000,00	0,00	0,00	0,00
3030000	Tipologia 300: Interessi attivi	0,00	0,00	0,00	0,00
3040000	Tipologia 400: Altre entrate da redditi da capitale	549.004,96	216.000,00	216.000,00	39,34
3050000	Tipologia 500: Rimborsi e altre entrate correnti	1.169.880,75	0,00	0,00	0,00
	TOTALE TITOLO 3	4.336.049,91	1.031.152,83	1.031.152,83	23,78
	ENTRATE IN CONTO CAPITALE				
4010000	Tipologia 100: Tributi in conto capitale	0,00	0,00	0,00	0,00

4020000	Tipologia 200: Contributi agli investimenti	409.873,75	0,00	0,00	0,00
	Contributi agli investimenti da amministrazioni pubbliche	409.873,75			
	Contributi agli investimenti da UE	0,00			
	Tipologia 200: Contributi agli investimenti al netto dei contributi da PA e da UE	0,00	0,00	0,00	0,00
4030000	Tipologia 300: Altri trasferimenti in conto capitale	0,00			
	Altri trasferimenti in conto capitale da amministrazioni pubbliche	0,00			
	Altri trasferimenti in conto capitale da UE	0,00			
	Tipologia 300: Altri trasferimenti in conto capitale al netto dei trasferimenti da PA e da UE	0,00	0,00	0,00	0,00
4040000	Tipologia 400: Entrate da alienazione di beni materiali e immateriali	100.000,00	0,00	0,00	0,00
4050000	Tipologia 500: Altre entrate in conto capitale	450.000,00	0,00	0,00	0,00
	TOTALE TITOLO 4	959.873,75	0,00	0,00	0,00
	ENTRATE DA RIDUZIONE DI ATTIVITA' FINANZIARIE				
5010000	Tipologia 100: Alienazione di attività finanziarie	0,00	0,00	0,00	0,00
5020000	Tipologia 200: Riscossione crediti di breve termine	0,00	0,00	0,00	0,00
5030000	Tipologia 300: Riscossione crediti di medio-lungo termine	0,00	0,00	0,00	0,00
5040000	Tipologia 400: Altre entrate per riduzione di attività finanziarie	0,00	0,00	0,00	0,00
	TOTALE TITOLO 5	0,00	0,00	0,00	0,00
	TOTALE GENERALE	21.459.537,48	2.205.057,73	2.205.057,73	10,28
	DI CUI FONDO CREDITI DI DUBBIA ESIGIBILITA' DI PARTE CORRENTE	20.499.663,73	2.205.057,73	2.205.057,73	10,76
	DI CUI FONDO CREDITI DI DUBBIA ESIGIBILITA' IN C/CAPITALE	959.873,75	0,00	0,00	0,00

* Non richiedono l'accantonamento al fondo crediti di dubbia esigibilità i: a) i trasferimenti da altre Amministrazioni pubbliche e dall'Unione europea; b) i crediti assistiti da fidejussione; c) le entrate tributarie che, sulla base dei nuovi principi contabili, sono accertate per cassa. I principi contabili cui si fa riferimento in questo prospetto sono contenuti nell'allegato 4.2.

** Gli importi della colonna (c) non devono essere inferiori a quelli della colonna (b); se sono superiori le motivazioni della differenza sono indicate nella relazione al bilancio.

*** Il totale generale della colonna (c) corrisponde alla somma degli stanziamenti del bilancio riguardanti il fondo crediti di dubbia esigibilità. Nel bilancio di previsione il fondo crediti di dubbia esigibilità è articolato in due distinti stanziamenti: il fondo crediti di dubbia esigibilità riguardante le entrate di dubbia esigibilità del titolo 4 delle entrate (stanziato nel titolo 2 delle spese), e il fondo riguardante tutte le altre entrate (stanziato nel titolo 1 della spesa). Pertanto, il FCDE di parte corrente oprime anche l'accantonamento riguardante i crediti del titolo 5.

COMPOSIZIONE DELL'ACCANTONAMENTO AL FONDO CREDITI DI DUBBIA ESIGIBILITA' ESERCIZIO FINANZIARIO 2022

TIPOLOGIA	DENOMINAZIONE	STANZIAMENTI DI BILANCIO (a)	ACCANTONAMENTO OBBLIGATORIO AL FONDO (b)	ACCANTONAMENTO EFFETTIVO DI BILANCIO (c)	% di stanziamento accantonato al fondo nel rispetto del principio contabile applicato 3.3 (d) = (c/a)
	ENTRATE CORRENTI DI NATURA TRIBUTARIA, CONTRIBUTIVA E PEREQUATIVA				
1010100	Tipologia 101: Imposte, tasse e proventi assimilati di cui accertati per cassa sulla base del principio contabile 3.7	8.264.987,59 0,00	1.173.904,90	1.173.904,90	14,20
	Tipologia 101: Imposte, tasse e proventi assimilati non accertati per cassa	8.264.987,59	1.173.904,90	1.173.904,90	14,20
1010400	Tipologia 104: Compartecipazioni di tributi	0,00	0,00	0,00	0,00
1030100	Tipologia 301: Fondi perequativi da Amministrazioni Centrali	3.979.162,61	0,00	0,00	0,00
1030200	Tipologia 302: Fondi perequativi dalla Regione o Provincia autonoma	0,00	0,00	0,00	0,00
	TOTALE TITOLO 1	12.244.150,20	1.173.904,90	1.173.904,90	9,59
	TRASFERIMENTI CORRENTI				
2010100	Tipologia 101: Trasferimenti correnti da Amministrazioni pubbliche	1.231.837,13	0,00	0,00	0,00
2010200	Tipologia 102: Trasferimenti correnti da Famiglie	0,00	0,00	0,00	0,00
2010300	Tipologia 103: Trasferimenti correnti da Imprese	88.000,00	0,00	0,00	0,00
2010400	Tipologia 104: Trasferimenti correnti da Istituzioni Sociali Private	0,00	0,00	0,00	0,00
2010500	Tipologia 105: Trasferimenti correnti dall'Unione Europea e dal Resto del Mondo	0,00			
	Trasferimenti correnti dall'Unione Europea	0,00			
	Trasferimenti correnti dal Resto del Mondo	0,00			
	TOTALE TITOLO 2	1.319.837,13	0,00	0,00	0,00
	ENTRATE EXTRATRIBUTARIE				
3010000	Tipologia 100: Vendita di beni e servizi e proventi derivanti dalla gestione dei beni	2.492.164,20	815.152,83	815.152,83	32,71
3020000	Tipologia 200: Proventi derivanti dall'attività di controllo e repressione delle irregolarità e degli illeciti	80.000,00	0,00	0,00	0,00
3030000	Tipologia 300: Interessi attivi	0,00	0,00	0,00	0,00
3040000	Tipologia 400: Altre entrate da redditi da capitale	549.004,96	216.000,00	216.000,00	39,34
3050000	Tipologia 500: Rimborsi e altre entrate correnti	920.830,79	0,00	0,00	0,00
	TOTALE TITOLO 3	4.041.999,95	1.031.152,83	1.031.152,83	25,51
	ENTRATE IN CONTO CAPITALE				
4010000	Tipologia 100: Tributi in conto capitale	0,00	0,00	0,00	0,00
4020000	Tipologia 200: Contributi agli investimenti	25.782.364,79	0,00	0,00	0,00
	Contributi agli investimenti da amministrazioni pubbliche	22.989.864,79			

	Contributi agli investimenti da UE	2.792.500,00			
	Tipologia 200: Contributi agli investimenti al netto dei contributi da PA e da UE	0,00	0,00	0,00	0,00
4030000	Tipologia 300: Altri trasferimenti in conto capitale	49.873,75			
	Altri trasferimenti in conto capitale da amministrazioni pubbliche	0,00			
	Altri trasferimenti in conto capitale da UE	0,00			
	Tipologia 300: Altri trasferimenti in conto capitale al netto dei trasferimenti da PA e da UE	49.873,75	0,00	0,00	0,00
4040000	Tipologia 400: Entrate da alienazione di beni materiali e immateriali	100.000,00	0,00	0,00	0,00
4050000	Tipologia 500: Altre entrate in conto capitale	450.000,00	0,00	0,00	0,00
	TOTALE TITOLO 4	26.382.238,54	0,00	0,00	0,00
	ENTRATE DA RIDUZIONE DI ATTIVITA' FINANZIARIE				
5010000	Tipologia 100: Alienazione di attività finanziarie	0,00	0,00	0,00	0,00
5020000	Tipologia 200: Riscossione crediti di breve termine	0,00	0,00	0,00	0,00
5030000	Tipologia 300: Riscossione crediti di medio-lungo termine	0,00	0,00	0,00	0,00
5040000	Tipologia 400: Altre entrate per riduzione di attività finanziarie	0,00	0,00	0,00	0,00
	TOTALE TITOLO 5	0,00	0,00	0,00	0,00
	TOTALE GENERALE	43.988.225,82	2.205.057,73	2.205.057,73	5,01
	DI CUI FONDO CREDITI DI DUBBIA ESIGIBILITA' DI PARTE CORRENTE	17.605.987,28	2.205.057,73	2.205.057,73	12,52
	DI CUI FONDO CREDITI DI DUBBIA ESIGIBILITA' IN C/CAPITALE	26.382.238,54	0,00	0,00	0,00

* Non richiedono l'accantonamento al fondo crediti di dubbia esigibilità i: a) i trasferimenti da altre Amministrazioni pubbliche e dall'Unione europea; b) i crediti assistiti da fidejussione; c) le entrate tributarie che, sulla base dei nuovi principi contabili, sono accertate per cassa. I principi contabili cui si fa riferimento in questo prospetto sono contenuti nell'allegato 4.2.

** Gli importi della colonna (c) non devono essere inferiori a quelli della colonna (b); se sono superiori le motivazioni della differenza sono indicate nella relazione al bilancio.

*** Il totale generale della colonna (c) corrisponde alla somma degli stanziamenti del bilancio riguardanti il fondo crediti di dubbia esigibilità. Nel bilancio di previsione il fondo crediti di dubbia esigibilità è articolato in due distinti stanziamenti: il fondo crediti di dubbia esigibilità riguardante le entrate di dubbia esigibilità del titolo 4 delle entrate (stanziato nel titolo 2 delle spese), e il fondo riguardante tutte le altre entrate (stanziato nel titolo 1 della spesa). Pertanto, il FCDE di parte corrente comprende anche l'accantonamento riguardante i crediti del titolo 5.

COMPOSIZIONE DELL'ACCANTONAMENTO AL FONDO CREDITI DI DUBBIA ESIGIBILITA' ESERCIZIO FINANZIARIO 2023

TIPOLOGIA	DENOMINAZIONE	STANZIAMENTI DI BILANCIO (a)	ACCANTONAMENTO OBBLIGATORIO AL FONDO (b)	ACCANTONAMENTO EFFETTIVO DI BILANCIO (c)	% di stanziamento accantonato al fondo nel rispetto del principio contabile applicato 3.3 (d) = (c/a)
	ENTRATE CORRENTI DI NATURA TRIBUTARIA, CONTRIBUTIVA E PEREQUATIVA				
1010100	Tipologia 101: Imposte, tasse e proventi assimilati	8.264.987,59	1.173.904,90	1.173.904,90	14,20
	di cui accertati per cassa sulla base del principio contabile 3.7	0,00			
	Tipologia 101: Imposte, tasse e proventi assimilati non accertati per cassa	8.264.987,59	1.173.904,90	1.173.904,90	14,20
1010400	Tipologia 104: Compartecipazioni di tributi	0,00	0,00	0,00	0,00
1030100	Tipologia 301: Fondi perequativi da Amministrazioni Centrali	3.979.162,61	0,00	0,00	0,00
1030200	Tipologia 302: Fondi perequativi dalla Regione o Provincia autonoma	0,00	0,00	0,00	0,00
	TOTALE TITOLO 1	12.244.150,20	1.173.904,90	1.173.904,90	9,59
	TRASFERIMENTI CORRENTI				
2010100	Tipologia 101: Trasferimenti correnti da Amministrazioni pubbliche	1.231.837,13	0,00	0,00	0,00
2010200	Tipologia 102: Trasferimenti correnti da Famiglie	0,00	0,00	0,00	0,00
2010300	Tipologia 103: Trasferimenti correnti da Imprese	88.000,00	0,00	0,00	0,00
2010400	Tipologia 104: Trasferimenti correnti da Istituzioni Sociali Private	0,00	0,00	0,00	0,00
2010500	Tipologia 105: Trasferimenti correnti dall'Unione Europea e dal Resto del Mondo	0,00			
	Trasferimenti correnti dall'Unione Europea	0,00			
	Trasferimenti correnti dal Resto del Mondo	0,00			
	TOTALE TITOLO 2	1.319.837,13	0,00	0,00	0,00
	ENTRATE EXTRATRIBUTARIE				
3010000	Tipologia 100: Vendita di beni e servizi e proventi derivanti dalla gestione dei beni	2.342.164,20	815.152,83	815.152,83	34,80
3020000	Tipologia 200: Proventi derivanti dall'attività di controllo e repressione delle irregolarità e degli illeciti	80.000,00	0,00	0,00	0,00
3030000	Tipologia 300: Interessi attivi	0,00	0,00	0,00	0,00
3040000	Tipologia 400: Altre entrate da redditi da capitale	549.004,96	216.000,00	216.000,00	39,34
3050000	Tipologia 500: Rimborsi e altre entrate correnti	920.380,75	0,00	0,00	0,00
	TOTALE TITOLO 3	3.891.549,91	1.031.152,83	1.031.152,83	26,50
	ENTRATE IN CONTO CAPITALE				
4010000	Tipologia 100: Tributi in conto capitale	0,00	0,00	0,00	0,00
4020000	Tipologia 200: Contributi agli investimenti	130.000,00	0,00	0,00	0,00
	Contributi agli investimenti da amministrazioni pubbliche	130.000,00			

	Contributi agli investimenti da UE	0,00			
	Tipologia 200: Contributi agli investimenti al netto dei contributi da PA e da UE	0,00	0,00	0,00	0,00
4030000	Tipologia 300: Altri trasferimenti in conto capitale	49.873,75			
	Altri trasferimenti in conto capitale da amministrazioni pubbliche	0,00			
	Altri trasferimenti in conto capitale da UE	0,00			
	Tipologia 300: Altri trasferimenti in conto capitale al netto dei trasferimenti da PA e da UE	49.873,75	0,00	0,00	0,00
4040000	Tipologia 400: Entrate da alienazione di beni materiali e immateriali	100.000,00	0,00	0,00	0,00
4050000	Tipologia 500: Altre entrate in conto capitale	450.000,00	0,00	0,00	0,00
	TOTALE TITOLO 4	729.873,75	0,00	0,00	0,00
	ENTRATE DA RIDUZIONE DI ATTIVITA' FINANZIARIE				
5010000	Tipologia 100: Alienazione di attività finanziarie	0,00	0,00	0,00	0,00
5020000	Tipologia 200: Riscossione crediti di breve termine	0,00	0,00	0,00	0,00
5030000	Tipologia 300: Riscossione crediti di medio-lungo termine	0,00	0,00	0,00	0,00
5040000	Tipologia 400: Altre entrate per riduzione di attività finanziarie	0,00	0,00	0,00	0,00
	TOTALE TITOLO 5	0,00	0,00	0,00	0,00
	TOTALE GENERALE	18.185.410,99	2.205.057,73	2.205.057,73	12,13
	DI CUI FONDO CREDITI DI DUBBIA ESIGIBILITA' DI PARTE CORRENTE	17.455.537,24	2.205.057,73	2.205.057,73	12,63
	DI CUI FONDO CREDITI DI DUBBIA ESIGIBILITA' IN C/CAPITALE	729.873,75	0,00	0,00	0,00

* Non richiedono l'accantonamento al fondo crediti di dubbia esigibilità i: a) i trasferimenti da altre Amministrazioni pubbliche e dall'Unione europea; b) i crediti assistiti da fidejussione; c) le entrate tributarie che, sulla base dei nuovi principi contabili, sono accertate per cassa. I principi contabili cui si fa riferimento in questo prospetto sono contenuti nell'allegato 4.2.

** Gli importi della colonna (c) non devono essere inferiori a quelli della colonna (b); se sono superiori le motivazioni della differenza sono indicate nella relazione al bilancio.

*** Il totale generale della colonna (c) corrisponde alla somma degli stanziamenti del bilancio riguardanti il fondo crediti di dubbia esigibilità. Nel bilancio di previsione il fondo crediti di dubbia esigibilità è articolato in due distinti stanziamenti: il fondo crediti di dubbia esigibilità riguardante le entrate di dubbia esigibilità del titolo 4 delle entrate (stanziato nel titolo 2 delle spese), e il fondo riguardante tutte le altre entrate (stanziato nel titolo 1 della spesa). Pertanto, il FCDE di parte corrente oprime anche l'accantonamento riguardante i crediti del titolo 5.

Fondo di riserva di competenza

La consistenza del fondo di riserva ordinario previsto:

per l'anno 2021 in euro 80.499,49;

per l'anno 2022 in euro 79.373,11;

per l'anno 2023 in euro 79.373,11;

rientra nei limiti previsti dall'articolo 166 del **TUEL** ed in quelli previsti dal regolamento di contabilità

Fondo di Garanzia Debiti Commerciali

Di nuova istituzione nel bilancio di previsione 2021/2023 è il Fondo Debiti Commerciali, che è stato istituito ai sensi dei commi 859 e seguenti dell'art. 1 della Legge 145/2018, risulta obbligatorio qualora il debito commerciale residuo, scaduto e non pagato, rilevato alla fine dell'esercizio precedente non sia ridotto almeno del 10% rispetto a quello del secondo esercizio precedente, ovvero qualora sia registrato un indicatore di ritardo annuale dei pagamenti maggiore rispetto ai 30 giorni.

Nel caso del comune di Castrovillari, analizzando i dati si è rilevato che la riduzione non è stata raggiunta pertanto si è proceduto ad accendere un fondo di garanzia debiti commerciali per euro 221.226,90.

SPESE IN CONTO CAPITALE

L'ammontare della spesa in conto capitale, pari a euro

10.562.349,21, per l'anno 2021

26.152.238,54, per l'anno 2022

499.873,75, per l'anno 2023

è pareggiata dalle entrate ad essa destinate nel rispetto delle specifiche destinazioni di legge, come dimostrato nel punto 5 delle verifiche degli equilibri.

Finanziamento spese investimento con indebitamento

Le spese d'investimento previste negli anni 2021-2023 non sono finanziate con indebitamento.

	Anno 2021	Anno 2022	Anno 2023
Apertura di credito			
Assunzione mutui			
Assunzione mutui flessibili			
Prestito obbligazionario			
Prestito obbligazionario in pool			
Cartolarizzazione di flussi di entrata			
Cart.con corrisp.iniz.inf.85% dei prezzi di mercato dell'attività			
Cartolarizzazione garantita da Pubblica Amministrazione			
Cessione o cartolarizzazione di crediti			
Leasing			
Premio da introitare al momento di perfez.di operazioni derivate			
Totale	0,00	0,00	0,00

Investimenti senza esborsi finanziari

NON sono programmati per gli anni 2021-2023 altri investimenti senza esborso finanziario (transazioni non monetarie).

	Anno 2020	Anno 2021	Anno 2022
Opere a scomputo di permesso di costruire	€ 220.000,00	€ 220.000,00	€ 220.000,00
Acquisizioni gratuite da convenzioni urbanistiche			
Permute			
Project financing			
Trasferimento di immobili ex art. 128, co 4 e 53, co 6 D.lgs 163/2006			
Totale	220.000,00	220.000,00	220.000,00

L'ente intende acquisire i seguenti beni con contratto di locazione finanziaria:

Bene utilizzato	Costo per il concedente	Durata in mesi	Canone annuo	Costo riscatto

Limitazione acquisto immobili

NON sono previste spese per acquisto immobili.

INDEBITAMENTO

L'ammontare dei prestiti previsti per il finanziamento di spese in conto capitale risulta compatibile per gli anni 2021-2023 con il limite della capacità di indebitamento previsto dall'articolo 204 del TUEL come dimostrato dal calcolo riportato nel seguente prospetto.

LIMITI DI INDEBITAMENTO ENTI LOCALI

PROSPETTO DIMOSTRATIVO DEL RISPETTO DEI VINCOLI DI INDEBITAMENTO DEGLI ENTI LOCALI				
ENTRATE RELATIVE AI PRIMI TRE TITOLI DELLE ENTRATE <i>(rendiconto penultimo anno precedente quello in cui viene prevista l'assunzione dei mutui)</i> ex art. 204, c. 1 del D.L.gs. N 267/2000		COMPETENZA ANNO 2021	COMPETENZA ANNO 2022	COMPETENZA ANNO 2023
ENTRATE RELATIVE AI PRIMI TRE TITOLI DELLE ENTRATE				
1) Entrate correnti di natura tributaria, contributiva e perequativa (Titolo I)	(+)	11.635.455,94	11.635.455,94	11.635.455,94
2) Trasferimenti correnti (titolo II)	(+)	2.308.321,22	2.308.321,22	2.308.321,22
3) Entrate extratributarie (titolo III)	(+)	3.305.204,02	3.305.204,02	3.305.204,02
TOTALE ENTRATE PRIMI TRE TITOLI	(=)	17.248.981,18	17.248.981,18	17.248.981,18
SPESA ANNUALE PER RATE MUTUI/OBBLIGAZIONI				
Livello massimo di spesa annuale (1):	(+)	1.724.898,12	1.724.898,12	1.724.898,12
Ammontare interessi per mutui, prestiti obbligazionari, aperture di credito e garanzie di cui all'articolo 207 del TUEL autorizzati fino al 31/12/2020 (2)	(-)	667.512,10	602.374,00	538.598,10
Ammontare interessi per mutui, prestiti obbligazionari, aperture di credito e garanzie di cui all'articolo 207 del TUEL autorizzati nell'esercizio 2021	(-)	0,00	0,00	0,00
Contributi erariali in c/interessi su mutui	(+)	0,00	0,00	0,00
Ammontare interessi riguardanti debiti espressamente esclusi dai limiti di indebitamento	(+)	350.391,28	339.449,19	327.704,13
Ammontare disponibile per nuovi interessi	(=)	1.407.777,30	1.461.973,31	1.514.004,15
TOTALE DEBITO CONTRATTO				
Debito contratto al 31/12/2020	(+)	8.225.092,53	6.807.971,07	5.500.754,56
Debito autorizzato nel 2021	(+)	0,00	0,00	0,00
TOTALE DEBITO DELL'ENTE	(=)	8.225.092,53	6.807.971,07	5.500.754,56
DEBITO POTENZIALE				
Garanzie principali o sussidiarie prestate dall'Ente a favore di altre Amministrazioni pubbliche e di altri soggetti		0,00	0,00	0,00
di cui, garanzie per le quali è stato costituito accantonamento		0,00	0,00	0,00
Garanzie che concorrono al limite di indebitamento		0,00	0,00	0,00

L'incidenza degli interessi passivi compresi quelli derivanti da garanzie fideiussorie prestate, sulle entrate correnti del penultimo rendiconto precedente o su quelle previste è così prevista in relazione anche ai limiti di cui al citato art. 204 del TUEL;

	2021	2022	2023
Interessi passivi	667.512,10	602.374,00	538.598,10
entrate correnti	20.499.663,73	17.605.987,28	17.455.537,24
% su entrate correnti	3,26%	3,42%	3,09%
Limite art.204 TUEL	10,00%	10,00%	10,00%

L'indebitamento dell'ente subisce la seguente evoluzione:

Anno	2017	2018	2019	2020	2021	2022	2022
Residuo debito (+)	30.391.207	28.520.218	26.665.986	24.827.867	22.958.946	21.047.335	19.234.137
Nuovi prestiti (+)							
Prestiti rimborsati (-)	1.870.989	1.854.232	1.838.119	1.868.921	1.911.611	1.813.198	1.862.780
Estinzioni anticipate (-)							
Altre variazioni +/- (da specificare)							
Totale fine anno	28.520.218	26.665.986	24.827.867	22.958.946	21.047.335	19.234.137	17.371.357

Gli oneri finanziari per ammortamento prestiti ed il rimborso degli stessi in conto capitale registra la seguente evoluzione:

Anno	2017	2018	2019	2020	2021	2022	2023
Oneri finanziari	935.272	870.306	807.721	739.517	667.512	602.374	538.598
Quota capitale	1.870.989	1.854.232	1.838.119	1.868.921	1.911.611	1.813.198	1.862.780
Totale	2.806.261	2.724.538	2.645.840	2.608.438	2.579.123	2.415.572	2.401.378

E' da sottolineare che nell'indebitamento è stata inserita anche l'anticipazione di liquidità che non rappresenta un reale indebitamento dell'Ente per come più volte evidenziato dalla Corte dei Conti.